



VOUS SOCIÉTAIRES

+X

BANQUE POPULAIRE
BOURGOGNE FRANCHE-COMTÉ



RAPPORT ANNUEL 2021

ÉDITO

VOUS SOCIÉTAIRES



L'année 2021 a été marquée par l'incertitude liée à la poursuite de la pandémie et à ses conséquences sociales et économiques.

Dans ce contexte, la Banque Populaire Bourgogne Franche-Comté a plus que jamais joué son rôle auprès de ses clients, notamment en restant partout où elle est implantée, marquant ainsi sa volonté d'accompagner le territoire et ses habitants dans leurs projets. Cette volonté affirmée depuis plusieurs années souligne la volonté des membres du Conseil d'Administration, vos représentants, à plus que jamais s'inscrire dans le temps long et ainsi, accompagner le développement de nos départements.

Comme vous pourrez le constater, les résultats financiers de la BPBFC sont très bons et soulignent le lien qui unit les collaborateurs de la BPBFC à vous, chers sociétaires.

Par ailleurs, le Conseil d'Administration a eu l'occasion de partager les grands principes à intégrer dans la définition du plan stratégique 2022-2024. Parmi ces principes, quatre constituent le cœur de notre banque mutualiste :

- ▶ la satisfaction de l'ensemble des clients particuliers, professionnels et entreprises, en intensifiant leur écoute, notre proximité et la qualité de nos conseils ;
- ▶ le bien-être des collaborateurs et leur accompagnement dans la durée, leur permettant de réaliser leurs projets professionnels ;
- ▶ la réalisation d'un projet RSE ambitieux au profit du territoire ;
- ▶ la performance des résultats de la Banque qui permettra de dégager des ressources supplémentaires pour toujours soutenir l'économie du territoire.

La Banque Populaire Bourgogne Franche-Comté et Pays de l'Ain s'affirme ainsi comme une banque de proximité permettant une prise de décision au plus proche de ses clients.

Par ses valeurs et son organisation, notre modèle coopératif implique une logique de développement durable, responsable et sociétal, avec comme enjeux d'être au plus proche des clients et du territoire et d'avoir un impact direct et positif sur le tissu économique local. Nous sommes fiers de ce modèle coopératif et nous entendons bien renforcer le lien qui unit cette banque à ses sociétaires.

L'animation de notre communauté de sociétaires sera d'ailleurs au cœur de nos préoccupations en 2022 et cela débutera par une grande enquête concernant l'engagement sociétaire, la mise en place d'une newsletter visant à vous éclairer sur l'actualité de la BPBFC et l'organisation de nombreux rendez-vous pour aller à votre rencontre au sein de nos neuf départements.

Au nom des membres du Conseil d'Administration, je tenais à vous remercier, chers sociétaires, pour votre engagement et votre confiance.

Michel GRASS

Président du Conseil d'Administration

VOUS

Intensément bleu : 2021, une année peu commune avec des résultats commerciaux et financiers exceptionnels.

Dans un contexte lourdement marqué par la crise sanitaire, qui a tant pesé sur nos clients, nos collaborateurs et notre territoire, la Banque Populaire Bourgogne Franche-Comté s'est mobilisée pour soutenir l'ensemble de ses clients, notamment en poursuivant son accompagnement auprès de tous les acteurs et en garantissant la continuité et la qualité de son service.

Nous avons aussi tenu compte des nouveaux usages de nos clients. Les contraintes imposées par la crise sanitaire sont souvent devenues des opportunités pour mieux répondre aux attentes de nos clients et développer des pratiques innovantes telle que la relation à distance. L'année a aussi vu le développement des activités de BFC Contact, qui prend à distance le relais de nos agences de terrain et offre un accompagnement à nos clients, ou encore de B-Pop, notre agence 100 % en ligne.

Au final, en raison de notre volonté de remplir pleinement notre rôle de banque au service du territoire, de notre envie d'accompagner tous nos clients durant cette période



S

si spéciale, nous avons atteint, durant cette année 2021, des records en termes de performances commerciales ! La BPBFC a financé plus de 4,4 milliards d'euros de projets de nos clients particuliers, professionnels et entreprises et a collecté près de 1,8 milliards d'euros de ressources.

En outre, nous avons continué d'évoluer dans un environnement de taux bas, ce qui pénalise nos revenus. Cependant, deux éléments ont permis d'améliorer nos résultats financiers. D'une part, la Banque Centrale Européenne a atténué les difficultés financières en raison de sa facilité de financement TLTRO, qui vise à encourager les banques à soutenir l'activité. D'autre part, notre activité commerciale historique nous permet d'afficher une progression significative de nos principaux chiffres :

- ➔ le produit net bancaire s'établit à 395 millions d'euros en 2021, en hausse de 3,6 % par rapport à 2020 ;
- ➔ le résultat net s'élève à 86 millions d'euros, en progression de 19 % par rapport à 2020 ;
- ➔ le coût du risque ressort sur l'exercice à 54 millions d'euros, en baisse de 13 % par rapport à 2020, sans pour autant revenir au niveau d'avant crise.

Ces performances confirment la solidité de la banque dont le ratio de solvabilité s'établit à 21,3 % en 2021, niveau largement supérieur au minimum requis de 10,5 %.

Enfin, la fin d'année a été marquée par la définition de notre plan stratégique « Intensément bleu », qui guidera notre Banque jusqu'en 2024.

Ce plan s'articule autour de cinq axes : la poursuite du développement pour tous nos clients avec au cœur de nos préoccupations leur satisfaction, un accompagnement des collaborateurs renforcé en plaçant l'humain au centre et au profit du collectif et un engagement RSE fort pour mieux contribuer à la vitalité et à la transformation de notre territoire.

Ce plan stratégique vise surtout - et en priorité - à mieux servir nos clients et notre territoire afin de réaliser notre ambition de devenir la banque emblématique de Bourgogne Franche-Comté et des Pays de l'Ain.

Je tiens enfin à remercier et saluer les équipes pour la qualité et l'intensité de leur engagement, vraiment merci !

Jean-Paul JULIA
Directeur Général

LES INSTANCES

CONSEIL D'ADMINISTRATION

Michel GRASS (Président)

Marie SAVIN

Dominique FROUX

Pascale DUBOURGEOIS

Jean-Paul JULIA
(Directeur Général)

Marc BILLOTTE

Régis PENNEÇOT

Jean-Marie LETONDOR

Franck PERRAUD



François DIDIER

Bruno GROS

Martine DELBOS

Hélène SOLIGNAC
(Déléguee BPCE)

Absents sur la photo : Delphine de la BROSSE, Patrick JACQUIER (Censeur), Catherine REVERDY.

DIRIGEANTES

COMITÉ DE DIRECTION

Olivier HUBERDEAU
(Directeur des Risques
et de la Conformité)

Patricia BAUCHERY
(Directrice Générale adjointe
Clients et Territoire)

Martine LOTA
(Directrice Générale adjointe
Ressources et Transformation)

Julien CAMPAGNE
(Directeur du Développement
et de la Distribution)

Guillaume CHAMBON
(Secrétaire Général)

Jean-Paul JULIA
(Directeur Général)

Jean-Christophe ODIN
(Directeur des Engagements)

Laurent FAVRE
(Directeur du Réseau Agences)



Jean VÉRILLAC
(Directeur des Entreprises
et Ingénieries)

Céline OLLAGNIER
(Directrice de l'Audit)

Sophie BLOUIN-AUVINET
(Directrice Générale adjointe Ressources
et Transformation à partir du 1^{er} avril 2022)

Laurent GUEIT
(Directeur de la Transformation
et Solutions Clients)

RAPPORT ANNUEL 2021 BANQUE POPULAIRE BOURGOGNE FRANCHE-COMTE

SOMMAIRE

1. Rapport sur le gouvernement d'entreprise	5
1.1 Présentation de l'établissement	5
1.1.1 Dénomination, siège social et administratif	5
1.1.2 Forme juridique	5
1.1.3 Objet social	5
1.1.4 Date de constitution, durée de vie	5
1.1.5 Exercice social	5
1.1.6 Description du Groupe BPCE et de la place de l'établissement au sein du Groupe	5
1.2 Capital social de l'établissement	7
1.2.1 Parts sociales	7
1.2.2 Politique d'émission et de rémunération des parts sociales	8
1.3 Organes d'administration, de direction et de surveillance	9
1.3.1 Conseil d'administration	9
1.3.1.1 Pouvoirs	9
1.3.1.2 Composition	9
1.3.1.3 Fonctionnement	10
1.3.1.4 Comités	10
1.3.2 Direction générale	13
1.3.2.1 Mode de désignation	13
1.3.2.2 Pouvoirs	13
1.3.3 Gestion des conflits d'intérêt	13
1.3.4 Commissaires aux comptes	14
1.4 Eléments complémentaires	15
1.4.1 Tableau des délégations accordées pour les augmentations de capital et leur utilisation	15
1.4.2 Tableau des mandats exercés par les mandataires sociaux	15
1.4.3 Conventions significatives (article L.225-37-4 du code de commerce)	17
1.4.4 Projets de résolutions	17
2. Rapport de gestion	20
2.1 Contexte de l'activité	20
2.1.1 Environnement économique et financier	20
2.1.2 Faits majeurs de l'exercice	21
2.1.2.1 Faits majeurs du Groupe BPCE	21
2.1.2.2 Faits majeurs de l'entité (et de ses filiales)	24
2.1.2.3 Modifications de présentation et de méthodes d'évaluation	24
2.2 Informations sociales, environnementales et sociétales	25
2.2.1 La Raison d'être Banque Populaire	25
2.2.2 La différence coopérative des Banques Populaires	25
2.2.2.1 Le modèle coopératif, garant de stabilité et de résilience	25

2.2.2.2	Un modèle d'affaires centré sur le développement de l'économie des territoires.....	26
2.2.2.3	Une proximité constante avec les parties prenantes	28
2.2.3	Un engagement coopératif & RSE évalué et prouvé.....	28
2.2.4	La Déclaration de Performance Extra-Financière.....	29
2.2.4.1	L'analyse des risques extra-financiers de la Banque Populaire.....	29
2.2.4.2	Les indicateurs clés de pilotage, actions et politiques pour la catégorie de risque Produits et services	31
2.2.4.3	Les indicateurs clés de pilotage, actions et politiques pour la catégorie de risque Fonctionnement interne	42
2.2.4.4	Les indicateurs clés de pilotage, actions et politiques pour la catégorie de risque Gouvernance ...	51
2.2.5	Note méthodologique.....	56
2.2.6	Rapport de l'organisme tiers indépendant la DPEF figurant dans le rapport de gestion	61
2.3	Activités et résultats consolidés de l'entité	68
2.4	Activités et résultats de l'entité sur base individuelle	69
2.4.1	Résultats financiers de l'entité sur base individuelle.....	69
2.4.2	Analyse du bilan de l'entité	70
2.5	Fonds propres et solvabilité.....	72
2.5.1	Gestion des fonds propres.....	72
2.5.1.1	Définition du ratio de solvabilité	72
2.5.1.2	Responsabilité en matière de solvabilité.....	72
2.5.2	Composition des fonds propres	73
2.5.2.1	Fonds propres de base de catégorie 1 (CET1) :.....	73
2.5.2.2	Fonds propres additionnels de catégorie 1 (AT1).....	73
2.5.2.3	Fonds propres de catégorie 2 (T2).....	73
2.5.2.4	Circulation des Fonds Propres.....	73
2.5.2.5	Gestion du ratio de l'établissement	73
2.5.2.6	Tableau de composition des fonds propres	74
2.5.3	Exigences de fonds propres	74
2.5.3.1	Définition des différents types de risques	74
2.5.3.2	Tableau des exigences en fonds propres et risques pondérés.....	75
2.5.4	Ratio de Levier.....	75
2.5.4.1	Définition du ratio de levier.....	75
2.5.4.2	Tableau de composition du ratio de levier	76
2.6	Organisation et activité du Contrôle interne	76
2.6.1	Présentation du dispositif de contrôle permanent.....	77
2.6.2	Présentation du dispositif de contrôle périodique	78
2.6.3	Gouvernance	79
2.7	Gestion des risques	80
2.7.1	Dispositif de gestion des risques et de la conformité.....	80
2.7.1.1	Dispositif Groupe BPCE.....	80
2.7.1.2	Direction des Risques	80
2.7.1.3	Principaux risques de l'année 2021	81
2.7.1.4	Culture Risques et conformité.....	82
2.7.1.5	Appétit au risque	83
2.7.2	Facteurs de risques	86
2.7.3	Risques de crédit et de contrepartie	94

2.7.3.1	Définition	94
2.7.3.2	Organisation de la gestion des risques de crédit	94
2.7.3.3	Suivi et surveillance des risques de crédit et de contrepartie	95
2.7.4	Risques de marché	109
2.7.4.1	Définition	109
2.7.4.2	Organisation du suivi des risques de marché	109
2.7.4.3	Loi de séparation et de régulation des activités bancaires	109
2.7.4.4	Mesure et surveillance des risques de marché	110
2.7.4.5	Simulation de crise relative aux risques de marché	110
2.7.4.6	Travaux réalisés en 2021	111
2.7.5	Risques structurels de bilan	111
2.7.5.1	Définition	111
2.7.5.2	Organisation du suivi des risques de gestion de bilan	111
2.7.5.3	Suivi et mesure des risques de liquidité et de taux	111
2.7.5.4	Travaux réalisés en 2021	113
2.7.6	Risques opérationnels	113
2.7.6.1	Définition	113
2.7.6.2	Organisation du suivi des risques opérationnels	113
2.7.6.3	Système de mesure des risques opérationnels	114
2.7.6.4	Coût du risque de l'établissement sur les risques opérationnels	114
2.7.6.5	Travaux réalisés en 2021	115
2.7.7	Risques juridiques / Faits exceptionnels et litiges	115
2.7.8	Risques de non-conformité	115
2.7.8.1	Définition	115
2.7.8.2	Organisation de la fonction conformité au sein du Groupe BPCE	115
2.7.8.3	Suivi des risques de non-conformité	116
2.7.8.4	Travaux réalisés en 2021	119
2.7.9	Continuité d'activité	120
2.7.9.1	Organisation et pilotage de la continuité d'activité	120
2.7.9.2	Travaux réalisés en 2021	121
2.7.10	Sécurité des systèmes d'information	121
2.7.10.1	Organisation et pilotage de la filière SSI	121
2.7.10.2	Suivi des risques liés à la sécurité des systèmes d'information	122
2.7.10.3	Travaux réalisés en 2021	123
2.7.11	Risques climatiques	124
2.7.11.1	Organisation et gouvernance	124
2.7.11.2	Sensibilisation et formation	127
2.7.11.3	Environnement réglementaire	127
2.7.11.4	Travaux réalisés en 2021	128
2.7.12	Risques émergents	128
2.8	Evénements postérieurs à la clôture et perspectives	128
2.8.1	Les événements postérieurs à la clôture	128
2.8.2	Les perspectives et évolutions prévisibles	129
2.9	Eléments complémentaires	131
2.9.1	Information sur les participations, liste des filiales importantes, liste des succursales	131

2.9.2	Tableau des cinq derniers exercices	132
2.9.3	Délais de règlement des clients et des fournisseurs.....	133
2.9.4	Informations relatives aux comptes inactifs (articles L 312-19, L 312-20 et R 312-21 du code monétaire et financier).....	133
3.	Etats financiers.....	134
3.1	Comptes consolidés.....	134
3.1.1	Comptes consolidés au 31 décembre N (avec comparatif au 31 décembre N-1)	134
3.1.1.1	Compte de résultat consolidé.....	134
3.1.1.2	Résultat global	134
3.1.1.3	Bilan consolidé.....	135
3.1.1.4	Tableau de variation des capitaux propres	136
3.1.1.5	Tableau des flux de trésorerie.....	137
3.1.2	Annexe aux comptes consolidés	138
3.1.2.1	Note 1 : Cadre général.....	138
3.1.2.2	Note 2 : Normes comptables applicables et comparabilité	139
3.1.2.3	Note 3 : Consolidation.....	146
3.1.2.4	Note 4 : Notes relatives au compte de résultat	150
3.1.2.5	Note 5 : Notes relatives au bilan	155
3.1.2.6	Note 6 : Engagements	186
3.1.2.7	Note 7 : Exposition aux risques.....	187
3.1.2.8	Note 8 : Avantages du personnel et assimilés	199
3.1.2.9	Note 9 : Activités d'assurance.....	204
3.1.2.10	Note 10 : Juste valeur des actifs et passifs financiers	204
3.1.2.12	Note 12 : Autres informations.....	215
3.1.2.13	Note 13 : Détail du périmètre de consolidation	222
3.1.3	Rapport des commissaires aux comptes sur les comptes consolidés.....	224
3.2	Comptes individuels.....	230
3.2.1	Comptes individuels au 31 décembre N (avec comparatif au 31 décembre N-1).....	230
3.2.1.1	Compte de résultat.....	230
3.2.1.2	Bilan et hors bilan.....	231
3.2.2	Notes annexes aux comptes individuels.....	232
3.2.2.1	Note 1 : Cadre général.....	232
3.2.2.2	Note 2 : Principes et méthodes comptables généraux.....	234
3.2.2.3	Note 3 : Informations sur le compte de résultat	236
3.2.2.4	Note 4 : Informations sur le bilan	241
3.2.2.5	Note 5 : Informations sur le hors bilan	261
3.2.2.6	Note 6 : Autres informations.....	265
3.2.3	Rapport des commissaires aux comptes sur les comptes individuels.....	266
3.2.4	Conventions réglementées et rapport spécial des commissaires aux comptes	272
4.	Déclaration des personnes responsables	276
4.1	Personne responsable des informations contenues dans le rapport	276
4.2	Attestation du responsable	276

1. RAPPORT SUR LE GOUVERNEMENT D'ENTREPRISE

1.1 Présentation de l'établissement

1.1.1 Dénomination, siège social et administratif

Banque Populaire Bourgogne Franche-Comté
Siège social : 14 Boulevard de la Trémouille, BP 20810, 21008 DIJON Cedex
Services centraux : 1 place de la 1ère Armée Française, 25087 BESANÇON Cedex 9
5 avenue de Bourgogne, 21802 QUETIGNY CEDEX

1.1.2 Forme juridique

La société est une société anonyme coopérative de banque populaire à capital variable enregistrée au registre du commerce et des sociétés de DIJON sous le numéro 542 820 352 régie par les articles L. 512-2 et suivants du code monétaire et financier et l'ensemble des textes relatifs aux banques populaires, la loi du 10 septembre 1947 portant statut de la coopération, les titres I à IV du livre II du code de commerce, le chapitre Ier du titre I du livre V et le titre III du code monétaire et financier, les textes pris pour leur application, ainsi que par les statuts.

1.1.3 Objet social

La Société a pour objet :

- de faire toutes opérations de banque avec les entreprises commerciales, industrielles, artisanales, agricoles ou libérales, à forme individuelle ou de société, et plus généralement, avec toute autre collectivité ou personne morale, sociétaires ou non, d'apporter son concours à sa clientèle de particuliers, de participer à la réalisation de toutes opérations garanties par une société de caution mutuelle constituée conformément à la section 3 du chapitre V du titre I du livre V du code monétaire et financier, d'attribuer aux titulaires de comptes ou plans d'épargne-logement tout crédit ou prêt ayant pour objet le financement de leurs projets immobiliers, de recevoir des dépôts de toute personne ou société et, plus généralement, d'effectuer toutes les opérations de banque, visées au titre I du livre III du code monétaire et financier.
- d'effectuer toutes opérations connexes visées à l'article L. 311-2 du code monétaire et financier, fournir les services d'investissement prévus aux articles L. 321-1 et L. 321-2 du code précité et exercer toute autre activité permise aux banques par les dispositions légales et réglementaires. A ce titre, elle peut notamment effectuer toutes opérations de courtage d'assurance et plus généralement d'intermédiation en assurance. Elle peut notamment effectuer toutes opérations de courtage d'assurance et plus généralement d'intermédiation en assurance ; Elle peut également exercer l'activité d'intermédiaire ou d'entremise dans le domaine immobilier, conformément à la réglementation en vigueur.
- d'effectuer tous investissements immobiliers ou mobiliers nécessaires à l'exercice de ses activités, souscrire ou acquérir pour elle-même tous titres de placements, prendre toutes participations dans toutes sociétés, tous groupements ou associations, et plus généralement, effectuer toutes opérations de quelque nature qu'elles soient, se rattachant directement ou indirectement à l'objet de la Société et susceptibles d'en faciliter le développement ou la réalisation.

1.1.4 Date de constitution, durée de vie

Prorogée par l'Assemblée Générale Extraordinaire du 21 avril 2015, la durée de la société est fixée à 99 ans. Elle arrivera à échéance le 21 avril 2114 sauf cas de dissolution anticipée ou de prorogation.
La Société est immatriculée au Registre du Commerce et des Sociétés de DIJON sous le numéro 542 820 352.

1.1.5 Exercice social

L'exercice social a une durée de 12 mois du 1er janvier au 31 décembre. Les documents juridiques relatifs à la Banque Populaire (statuts, procès-verbaux d'assemblées générales, rapports des contrôleurs légaux) peuvent être consultés au greffe du tribunal de commerce de Dijon.

1.1.6 Description du Groupe BPCE et de la place de l'établissement au sein du Groupe

Le Groupe BPCE, deuxième groupe bancaire en France, exerce tous les métiers de la banque et de l'assurance, au plus près des besoins des personnes et des territoires. Il s'appuie sur deux réseaux de banques commerciales coopératives et autonomes, celui des 14 Banques Populaires et celui des 15 Caisses d'Epargne, détenus par 9 millions de sociétaires.

Acteur majeur en France dans la banque de proximité et l'assurance avec ses deux grands réseaux Banque Populaire et Caisse d'Epargne ainsi qu'avec la Banque Palatine et Oney, le Groupe déploie également au niveau

mondial les métiers de gestion d'actifs, avec Natixis Investment Managers et de banque de financement et d'investissement, avec Natixis Corporate and Investment Banking.

Le Groupe BPCE compte 36 millions de clients et 100 000 collaborateurs.

La Banque Populaire Bourgogne Franche-Comté est affiliée à BPCE. Organe central au sens de la loi bancaire et établissement de crédit agréé comme banque, BPCE est constitué sous forme de SA à directoire et conseil de surveillance dont le capital est détenu à hauteur de 50 % par les Banques Populaires. La Banque Populaire Bourgogne Franche-Comté en détient 3.46 %.

BPCE est notamment chargé d'assurer la représentation des affiliés auprès des autorités de tutelle, d'organiser la garantie des déposants, d'agréer les dirigeants et de veiller au bon fonctionnement des établissements du Groupe. Il détermine aussi les orientations stratégiques et coordonne la politique commerciale du Groupe dont il garantit la liquidité et la solvabilité. En qualité de holding, BPCE exerce les activités de tête de groupe. Il détient et gère les participations dans les filiales.

Parallèlement, dans le domaine des activités financières, BPCE a notamment pour missions d'assurer la centralisation des excédents de ressources des Banques Populaires et de réaliser toutes opérations financières utiles au développement et au refinancement du Groupe. Il offre par ailleurs des services à caractère bancaire aux entités du Groupe.

Chiffres clés au 31 décembre 2021 du Groupe BPCE

36 millions de clients
9 millions de sociétaires
100 000 collaborateurs

2^e groupe bancaire en France ¹

2^e banque de particuliers²

1^{re} banque des PME ³

2^e banque des professionnels et des entrepreneurs individuels ⁴

Le Groupe BPCE finance plus de 20 % de l'économie française ⁵

Top 15 des gestionnaires d'actifs à l'échelle mondiale ⁶

¹ Parts de marché : 22,1 % en épargne clientèle et 22 % en crédit clientèle (Banque de France T3-2021 (toutes clientèles non financières).

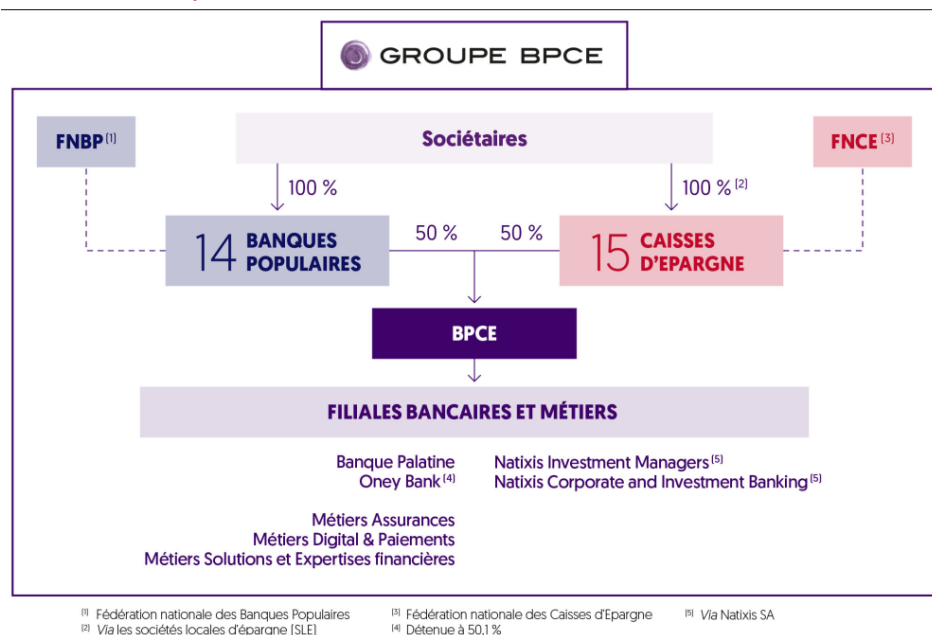
² Parts de marché : 22 % en épargne des ménages et 25,9 % en crédit immobilier aux ménages (Banque de France T3-2021. Taux de pénétration global de 29,6 % (rang 2) auprès des particuliers (étude SOFIA Kantar, mars 2020).

³ 53 % (rang 1) de taux de pénétration total (enquête PME PMI Kantar 2021).

⁴ 39,9 % (rang 2) de taux de pénétration auprès des professionnels et des entrepreneurs individuels (enquête Pépites 2019-2020, CSA).

⁵ 22 % de parts de marché sur encours en crédits toutes clientèles non financières (Banque de France T3-2021).

⁶ Cerulli Quantitative Update : Global Markets 2021 a classé Natixis Investment Managers 15^e plus grande société de gestion au monde, sur la base des actifs sous gestion au 31 décembre 2020.



1.2 Capital social de l'établissement

1.2.1 Parts sociales

Le capital social est composé exclusivement de parts sociales d'une valeur nominale de 19,50 euros, entièrement libérées et toutes de même catégorie.

Au 31 décembre 2021 le capital social de la Banque Populaire s'élève à 682 301 783 euros.

Evolution et détail du capital social de la Banque Populaire

Au 31 décembre 2021	Montant en K€	% en capital	% en droit de vote
Parts sociales détenues par les sociétaires	682 302	100	100
Total	682 302	100	100

Au 31 décembre 2020	Montant en K€	% en capital	% en droit de vote
Parts sociales détenues par les sociétaires	665 650	100	100
Total	665 650	100	100

Au 31 décembre 2019	Montant en K€	% en capital	% en droit de vote
Parts sociales détenues par les sociétaires	642 309	100	100
Total	642 309	100	100

Au 31 décembre 2018	Montant en K€	% en capital	% en droit de vote
Parts sociales détenues par les sociétaires	608 366	100	100
Total	608 366	100	100

En application de l'article L. 512-5 du code monétaire et financier, aucun sociétaire ne peut disposer dans les assemblées, par lui-même ou par mandataire, au titre des droits de vote attachés aux parts qu'il détient directement et/ou indirectement et aux pouvoirs qui lui sont donnés, de plus de 0,25 % du nombre total de droits de vote attachés aux parts de la société. Cette limitation ne concerne pas le président de l'assemblée émettant un vote en conséquence des procurations reçues conformément à l'obligation légale qui résulte de l'article L. 225-106 du code de commerce. Le nombre de droits de vote détenus directement ou indirectement s'entend notamment de ceux qui sont attachés aux parts qu'un sociétaire détient, à titre personnel, aux parts qui sont détenues par une personne morale qu'il contrôle au sens de l'article L. 233-3 du code de commerce et aux parts assimilées aux parts possédées, telles que définies par les dispositions des articles L. 233-7 et suivants dudit code.

1.2.2 Politique d'émission et de rémunération des parts sociales

Les parts sociales de la Banque Populaire sont obligatoirement nominatives et inscrites en comptes individuels tenus dans les conditions réglementaires.

Elles donnent potentiellement droit à un intérêt annuel dont le taux est fixé par l'assemblée générale annuelle de la Banque Populaire sans qu'il puisse dépasser la moyenne, sur les trois années civiles précédant la date de l'assemblée générale, du taux moyen des émissions obligataires du secteur privé (TMO), majorée de deux points, tel que défini à l'article 14 de la loi du 10 septembre 1947 portant statut de la coopération.

L'intérêt est calculé proportionnellement au nombre de mois entiers de possession des parts. Par ailleurs le sociétaire participe, dans les conditions fixées par la loi et les statuts aux assemblées générales, au vote des résolutions.

L'assemblée générale peut valablement décider une opération d'échange, de regroupement, d'attribution de titres, d'augmentation ou de réduction du capital, de fusion ou autre opération sociale, nonobstant la création de rompus à l'occasion d'une telle opération ; les propriétaires de titres isolés ou en nombre inférieur à celui requis pour participer à l'opération doivent, pour exercer leurs droits, faire leur affaire personnelle du groupement et éventuellement de l'achat ou de la vente des titres ou droits nécessaires.

Sont admises comme sociétaires participant ou non aux opérations de banque et aux services de la Banque Populaire toutes personnes physiques ou morales.

Les sociétaires ne sont responsables qu'à concurrence du montant nominal des parts qu'ils possèdent.

La propriété d'une part emporte de plein droit adhésion aux statuts de la Société et aux décisions de l'assemblée générale.

L'offre au public de parts sociales s'inscrit dans une volonté d'élargir le sociétariat à un plus grand nombre de clients, de rajeunir le sociétariat et de le diversifier. Cette démarche contribue, par ailleurs, à assurer la pérennité du capital social de la Banque Populaire.

Intérêt des parts sociales versé au titre des trois exercices antérieurs :

L'intérêt à verser aux parts sociales, au titre de l'exercice 2021, proposé à l'approbation de l'assemblée générale, est de 8 697 845.80 €, ce qui permet une rémunération des parts sociales à un taux de 1.30%.

Exercice	Montant total des intérêts distribués aux parts	Montant de la part	Intérêt par part
2020	7 110 739,36 €	19,50 €	0,21€ (*)
2019	6 811 248,45 €	19,50 €	0,21€ (*)
2018	8 866 377,14 €	19,50 €	0,29€ (*)

(*) intérêt intégralement éligible à l'abattement de 40% prévu à l'article 158-3 2° du Code général des impôts pour les bénéficiaires personnes physiques domiciliés fiscalement en France qui opteraient pour l'imposition au barème progressif de l'impôt sur le revenu, en lieu et place de la taxation au taux forfaitaire de 12,8%.

1.3 Organes d'administration, de direction et de surveillance

1.3.1 Conseil d'administration

1.3.1.1 Pouvoirs

Le conseil d'administration détermine les orientations de l'activité de la société et veille à leur mise en œuvre. Dans les rapports avec les tiers, la société est engagée même par les actes du conseil d'administration qui ne relèvent pas de l'objet social, à moins qu'elle ne prouve que le tiers savait que l'acte dépassait cet objet ou qu'il ne pouvait l'ignorer compte tenu de ces circonstances, étant exclu que la seule publication des statuts suffise à constituer cette preuve. Il veille à la prise en considération des enjeux sociaux et environnementaux de l'activité de la Société. Le président du conseil d'administration prépare conjointement avec le directeur général et soumet au conseil d'administration la définition de la politique générale et de la stratégie de la banque que le directeur général va mettre en œuvre sous le contrôle du conseil d'administration.

Conformément à l'article L. 225-108 alinéa 3, les sociétaires, quel que soit le nombre de parts qu'ils possèdent, peuvent poser des questions écrites au conseil d'administration auquel ce dernier répond au cours de l'assemblée, quelle que soit sa nature. Ce droit ne peut cependant pas être utilisé dans un but étranger à l'intérêt social.

1.3.1.2 Composition

Les administrateurs sont nommés par l'assemblée générale des sociétaires parmi les sociétaires possédant un crédit incontesté.

Le conseil d'administration comprend par ailleurs un ou deux administrateur(s) représentant les salariés. Leur nombre est déterminé en fonction du nombre d'administrateurs nommés par l'assemblée générale des sociétaires (un administrateur lorsque le nombre d'administrateurs est inférieur ou égal à huit ; deux administrateurs lorsque le conseil comprend plus de huit administrateurs). Ils sont, selon les cas, soit désignés par le comité d'entreprise ou l'organisation syndicale, soit élus par les salariés.

S'agissant de leur indépendance, la société se réfère au rapport « Coopératives et mutuelles : un gouvernement d'entreprise original », rédigé dans le cadre de l'Institut français des administrateurs en janvier 2006, qui développe les raisons pour lesquelles les administrateurs élus des entreprises coopératives, et donc de la Banque Populaire Bourgogne Franche-Comté, correspondent pleinement à la notion d'« administrateurs indépendants » :

- « la légitimité et le contrôle d'un dirigeant mutualiste, donc son indépendance, tiennent bien au mandat qu'il exerce par le biais de son élection. Soustraire un administrateur au processus électoral le désolidariserait des intérêts de l'organisation et des sociétaires ;
- les administrateurs de coopératives et de mutuelles s'engagent par conviction et non pas par intérêt financier. Ils mobilisent une part importante de leur temps et de leur énergie dans leur responsabilité d'administrateur. Ils sont largement ouverts sur le monde local, associatif et/ou politique.

Ces caractéristiques font d'eux des administrateurs véritablement indépendants, une indépendance qui n'a pas à être remise en cause, mais continuellement confortée par un processus démocratique authentique. »

Enfin l'indépendance des administrateurs est garantie par l'application des critères suivants :

- L'application de la notion de crédit incontesté : l'administrateur ne doit pas avoir une note dégradée selon la notation interne baloise en vigueur au sein du Groupe BPCE. Cette exigence est contrôlée au moins une fois par an pour l'ensemble des personnes assujetties, son non-respect peut amener le membre concerné à présenter sa démission au conseil.
- L'absence de lien familial proche (ascendant, descendant, conjoint) entre un administrateur et un membre de la Direction Générale,
- La gratuité des fonctions d'administrateur,
- Le respect de la Charte des administrateurs et des censeurs qui prévoit la gestion des conflits d'intérêt,
- L'incompatibilité du mandat d'administrateur de la Banque avec ceux exercés dans des établissements de crédit ou établissements financiers concurrents aux activités de la Banque, sauf dérogation expresse de BPCE en accord avec le Président du Conseil d'administration.

Les administrateurs représentent l'ensemble des sociétaires, ils doivent donc se comporter comme tel dans l'exercice de leur mandat.

Ils s'assurent du respect des règles légales relatives au cumul des mandats en matière de sociétés et s'engagent à participer objectivement et avec assiduité aux débats du Conseil. S'agissant des informations non publiques dont ils pourraient avoir connaissance dans l'exercice de leurs mandats, ils sont tenus à une obligation de confidentialité et au respect du secret professionnel.

Ils doivent informer le conseil de toute situation de conflit d'intérêt même potentiel. Plus généralement ils sont tenus à un devoir de loyauté envers la Banque Populaire.

Au 31 décembre 2021 avec 5 femmes au sein de son conseil d'administration sur un total de 11 membres, la Banque Populaire Bourgogne Franche-Comté atteint une proportion de 45,45 %, étant précisé que, conformément à l'article L.225-27-1 du Code de commerce, les administrateurs représentant les salariés de la Banque Populaire et de ses filiales, directes ou indirectes, ayant leur siège sur le territoire français, ne sont pas pris en compte dans ce calcul. Au 31 décembre 2021, la Banque Populaire Bourgogne Franche-Comté respecte donc la proportion

minimum de 40% de membre de chaque sexe au sein de son conseil d'administration et est ainsi conforme aux dispositions de l'article L.225-18-1 du Code de commerce.

Au 31 décembre 2021, le conseil d'administration est composé de 13 administrateurs dont 2 administrateurs désignés par le Comité Social Economique de la Banque Populaire et de ses filiales, directes ou indirectes, dans les conditions prévues par l'article L.225-27-1 du Code de commerce et par les statuts de la Banque Populaire. Les mandats des administrateurs représentant des salariés viendront à expiration en 2024.

Les membres du Conseil d'administration au 31 décembre 2021 sont détaillés au point 1.4.2.

En conformité avec le code monétaire et financier et les orientations EBA/ESMA sur l'évaluation de l'aptitude des membres de l'organe de direction et des titulaires de postes clés, une évaluation formalisée du fonctionnement et de l'organisation du conseil d'administration a été réalisée en 2021 par le comité des nominations.

L'évaluation réalisée a testé 6 domaines et a permis de relever les éléments suivants :

- Les marchés bancaires : 50 % des administrateurs ont un niveau qualifié de significatif
- Les exigences juridiques : 57 % des administrateurs ont un niveau qualifié de significatif
- La planification stratégique : 79% des administrateurs ont un niveau qualifié de significatif
- La gestion des risques : 57 % des administrateurs ont un niveau qualifié de significatif
- L'évaluation de l'efficacité : 64 % des administrateurs ont un niveau qualifié de significatif
- L'interprétation des informations comptables et financière : 64 % des administrateurs ont un niveau qualifié de significatif

L'évaluation individuelle et collective des membres du Conseil d'administration est satisfaisante. Une formation sera réalisée par les administrateurs l'an prochain pour affiner leurs connaissances et rester performants.

1.3.1.3 Fonctionnement

Le conseil d'administration se réunit sur la convocation de son président, aussi souvent que l'intérêt de la société l'exige et au moins six fois par an.

Le Conseil d'administration s'est réuni à 7 reprises au cours de l'exercice 2021 pour traiter notamment les thèmes suivants :

- respect des recommandations formulées par l'inspection générale de BPCE et des décisions de BPCE,
- examen du Bilan social de la société,
- orientations générales de la Société,
- budget annuel de fonctionnement et le budget d'investissements,
- arrêté des documents comptables accompagnés du rapport annuel de gestion,
- mise en œuvre des décisions de BPCE.

1.3.1.4 Comités

Pour l'exercice de leurs fonctions par les administrateurs, des comités spécialisés composés de trois membres au moins et de six au plus ayant voix délibérative sont constitués au sein du Conseil. Les membres émettent des avis destinés au conseil et sont choisis par le Conseil au regard de leurs compétences et de leurs expériences professionnelles et sur proposition du Président pour la durée fixée lors de leur nomination. Les membres sont indépendants au sens des critères définis au sein de la politique en matière d'évaluation de l'aptitude des membres de la direction générale et du conseil d'administration.

En application des articles L.511-89 et suivants du code monétaire et financier et de l'arrêté du 3 novembre 2014 sur le contrôle interne, le Conseil d'administration a procédé, lors de sa réunion du 29 mai 2015, à la modification de son Règlement Intérieur et à la création d'un comité des risques distinct du comité d'audit ainsi que d'un comité des rémunérations distinct du comité des nominations.

Les membres de ces comités ont été nommés au fil de l'eau par le Conseil d'administration.

Le Comité d'audit

Conformément aux dispositions de l'article L 823-19 du Code de commerce, il assure le suivi des questions relatives à l'élaboration et au contrôle des informations comptables et financières et notamment le suivi :

- du processus d'élaboration de l'information financière,
- de l'efficacité des systèmes de contrôle interne et de gestion des risques,
- du contrôle légal des comptes annuels et consolidés par les commissaires aux comptes,
- de l'indépendance des Commissaires aux Comptes.

A ce titre, il analyse les comptes ainsi que les documents financiers diffusés par la Société à l'occasion de l'arrêté des comptes et en approfondit certains éléments avant qu'ils soient présentés au Conseil. Il prend connaissance, pour la partie entraînant des conséquences directes sur les comptes de la Banque, des rapports d'inspection de BPCE, de l'ACPR et de la Banque Centrale Européenne (BCE).

Il formule un avis sur le choix des commissaires aux comptes, veille à leur indépendance, examine leur programme d'intervention ainsi que leurs recommandations et les suites données par la Direction générale.

Le comité d'audit est composé de 3 membres, ayant voix délibérative, choisis parmi les membres du conseil d'administration, au regard de leur compétence et de leurs expériences professionnelles. Un membre au moins du comité d'audit présente des compétences particulières en matière financière ou comptable.

Il se réunit au moins quatre fois l'an dont deux fois en présence des commissaires aux comptes.

✓ Président : Monsieur François DIDIER

✓ Membres du comité : Monsieur Jean-Marie LETONDOR et Monsieur Franck PERRAUD

Le Comité d'audit s'est réuni 4 fois au cours de l'exercice 2021.

Le Comité des risques

Il formule des avis sur la stratégie globale de la banque, l'appétence en matière de risques actuels et futurs, l'assiste dans le contrôle de la mise œuvre de cette stratégie par les dirigeants effectifs de la banque et par le responsable de la fonction de gestion des risques.

A ce titre, il examine notamment :

- les grandes orientations de la politique de crédit de la Banque, les limites de risques et les conditions dans lesquelles elles sont respectées,
- les résultats de contrôle interne au moins deux fois par an. Il examine, en particulier dans ce cadre, les principales conclusions de l'audit interne et les mesures correctrices, ainsi que celles de l'Inspection de BPCE, de l'ACPR et des autres régulateurs,
- L'évaluation du système de contrôle interne et de son efficacité. Il examine, en particulier, dans ce cadre, les rapports annuels préconisés par la réglementation bancaire avant présentation au Conseil.

Le comité des risques est composé de 4 membres, ayant voix délibérative, choisis parmi les membres du conseil d'administration, au regard de leur compétence et de leurs expériences professionnelles. Plus généralement, les membres du comité des risques disposent de connaissances, de compétences et d'une expertise qui leur permettent de comprendre et de suivre la stratégie et l'appétence en matière de risques de la Banque Populaire.

Il se réunit au-moins quatre fois par an.

✓ Président : Monsieur Jean-Marie LETONDOR

✓ Membres du Comité : Madame Delphine de LA BROSSE, Madame Marie SAVIN et Monsieur François DIDIER.

Au cours de l'exercice 2021, le Comité des risques s'est réuni à 4 reprises et a évoqué notamment les sujets suivants :

- rapports de contrôle interne (arrêté du 3 novembre 2014),
- états de risques,
- contrôle de conformité.

Le Comité des rémunérations

Il propose au Conseil :

- toutes questions relatives au statut personnel des mandataires sociaux, notamment leurs conditions de rémunération et de retraite, dans le cadre de la politique du Groupe en ce domaine,
- le montant de l'enveloppe globale, à soumettre à l'assemblée, des indemnités compensatrices à allouer aux membres du conseil et des comités ainsi que les modalités de répartition,

Il procède à un examen annuel des principes de la politique de rémunération de la banque, des mandataires sociaux, des dirigeants effectifs, du responsable de la fonction des risques, des personnes exerçant une fonction de contrôle et de tous salariés preneurs de risques ou exerçant une fonction de contrôle.

✓ Présidente : Madame Martine DELBOS

✓ Membres du Comité : Monsieur Jean-Marie LETONDOR, Monsieur Bruno GROS

Le comité des rémunérations s'est réuni 3 fois au cours de l'exercice 2021.

Le Comité des nominations

Le Comité des nominations formule des propositions et des recommandations concernant les candidats à la fonction de dirigeant effectif et les candidats aptes à l'exercice des fonctions d'administrateur en vue de proposer leur candidature à l'Assemblée générale.

Cette règle ne s'applique pas aux candidats à la fonction d'administrateur représentant les salariés.

Le Comité des nominations a également pour mission l'appréciation continue des qualités individuelles et collectives des dirigeants effectifs et des membres du Conseil d'administration.

S'agissant de la mission de nomination et de sélection :

- Le Comité des nominations assiste et formule des recommandations au Conseil d'administration aux fins de l'élaboration d'une politique en matière d'évaluation de l'aptitude des membres du Conseil d'administration et des dirigeants effectifs ainsi qu'une politique de nomination et de succession qu'il examine périodiquement.
- Le Comité des nominations devra vérifier l'aptitude des candidats à la fonction de dirigeant effectif et des candidats au mandat de membre du Conseil d'administration en conformité avec la politique de nomination et la politique d'aptitude élaborées par le Conseil d'administration.

A cette fin, le Comité des nominations précise notamment :

- les missions et les qualifications nécessaires aux fonctions de dirigeant effectif et aux fonctions exercées au sein du Conseil d'administration ;
- l'évaluation du temps à consacrer à ces fonctions ;
- l'objectif à atteindre en ce qui concerne la représentation équilibrée des femmes et des hommes au sein du Conseil d'administration.

S'agissant de la mission d'évaluation : En conformité avec la politique de nomination et de succession des dirigeants effectifs et des administrateurs et la politique d'évaluation de l'aptitude élaborée par le Conseil d'administration, le Comité des nominations évalue l'équilibre et la diversité des connaissances, des compétences et des expériences dont disposent individuellement et collectivement les candidats à la fonction de dirigeant effectif et des candidats au mandat de membre du Conseil d'administration.

À cette fin, le comité des nominations vérifie l'aptitude des candidats au conseil d'administration au regard de leur honorabilité, de leurs compétences et de leur indépendance tout en poursuivant un objectif de diversité au sein du conseil, c'est-à-dire une situation où les caractéristiques des membres du conseil d'administration diffèrent à un degré assurant une variété de points de vue, étant rappelé que le caractère coopératif de la Banque Populaire contribue largement à favoriser la diversité.

Ainsi, le comité des nominations s'assure notamment que les aspects suivants de diversité sont bien observés : formation, parcours professionnel, âge, représentation géographique équilibrée, représentation des différents types de marché, représentation des catégories socioprofessionnelles du salariat, objectif quantitatif minimum de 40 % relatif à la représentation du sexe sous-représenté. Au regard de ces critères, le comité des nominations veille, lors de tout examen de candidature au mandat d'administrateur, à maintenir ou atteindre un équilibre et à disposer d'un ensemble de compétences en adéquation avec les activités et le plan stratégique du groupe mais également avec les missions techniques dévolues aux différents comités du conseil d'administration.

Aucun de ces critères ne suffit toutefois, seul, à constater la présence ou l'absence de diversité qui est appréciée collectivement au sein du conseil d'administration. En effet, le comité des nominations privilégie la complémentarité des compétences techniques et la diversité des cultures et des expériences dans le but de disposer de profils de nature à enrichir les angles d'analyse et d'opinions sur lesquels le conseil d'administration peut s'appuyer pour mener ses discussions et prendre ses décisions, favorisant ainsi une bonne gouvernance. Enfin, le comité des nominations rend compte au conseil des changements éventuels qu'il recommande d'apporter à la composition du conseil d'administration en vue d'atteindre les objectifs susmentionnés.

- évalue périodiquement et au moins une fois par an :
 - la structure, la taille, la composition et l'efficacité du conseil d'administration au regard des missions qui lui sont assignées et soumet au Conseil toutes recommandations utiles,
 - les connaissances, les compétences et l'expérience des dirigeants effectifs et des membres du conseil d'administration, tant individuellement que collectivement, et lui en rend compte,
- recommande, lorsque cela est nécessaire, des formations visant à garantir l'aptitude individuelle et collective des dirigeants effectifs et des membres du Conseil d'administration.

Le Comité des nominations s'assure que le conseil n'est pas dominé par une personne ou un petit groupe de personnes dans des conditions préjudiciables aux intérêts de la banque.

✓ Présidente : Madame Martine DELBOS

✓ Membres du Comité : Monsieur Jean-Marie LETONDOR, Monsieur Franck PERRAUD

Le Comité des nominations s'est réuni 3 fois au cours de l'exercice 2021.

Le Comité sociétariat et RSE

L'objectif de ce Comité est de promouvoir le modèle coopératif du groupe BPCE. Il examine les chiffres du Groupe et ceux de la Banque Populaire Bourgogne Franche-Comté sur le Sociétariat. Il organise des rencontres avec les

sociétaires et leur présente les actions menées par la FNBP et celles de la Banque Populaire Bourgogne Franche-Comté.

Il établit un plan de communication externe et interne afin d'assurer la visibilité du Sociétariat de la Banque Populaire Bourgogne Franche-Comté. Il est en charge des réflexions relatives aux problématiques de la Responsabilité Sociale Sociétale et Environnementale de l'Entreprise.

✓ Président : Monsieur Franck PERRAUD

✓ Membre du Comité : Madame Pascale DUBOURGEOIS, Madame Dominique FROUX, Monsieur Marc BILLOTTE et Monsieur Régis PENNEÇOT.

Le Comité Sociétariat et RSE s'est réuni 2 fois au cours de l'exercice 2021.

1.3.2 Direction générale

1.3.2.1 Mode de désignation

Le conseil d'administration nomme, sur proposition du président, un directeur général qui exerce ses fonctions pendant une durée de cinq ans. Le directeur général est choisi en dehors du conseil d'administration. Son mandat est renouvelable.

En application de l'article L. 512-107 du code monétaire et financier, la nomination et le renouvellement du mandat du directeur général sont soumis à l'agrément de BPCE.

Monsieur Jean-Paul JULIA a été nommé Directeur Général par le Conseil d'administration du 24 février 2021 en remplacement de Monsieur Bruno DUCHESNE.

Jean-Paul JULIA est né le 5 mai 1972. Il est titulaire d'une maîtrise de Droit Public et diplômé de l'IRA et de l'ENA. La première partie de sa carrière s'est déroulée dans la région Lyonnaise, au sein de la Direction régionale de l'Industrie. Il a ensuite occupé des postes à la Direction du Budget, à la Direction du Trésor, au Comité Interministériel de Restructuration Industrielle (CIRI), au FMI, à la Banque Mondiale puis au Cabinet du Ministre des Finances. De 2015 à 2021, il était membre du Comité Exécutif de la BRED, en charge de la Banque des Grandes Clientèles.

Jean-Paul JULIA a pris ses fonctions à la Banque Populaire Bourgogne Franche-Comté le 1er mai 2021 et depuis il s'engage aux côtés des équipes de la Banque Populaire Bourgogne Franche-Comté dans l'accompagnement des clients et le développement du territoire, dans le respect des valeurs mutualistes.

Les mandats de Monsieur JULIA sont listés au point 1.4.2.

1.3.2.2 Pouvoirs

Le directeur général assiste aux réunions du conseil d'administration.

Le directeur général est investi des pouvoirs les plus étendus pour agir en toute circonstance au nom de la Société. Il exerce ses pouvoirs dans la limite de l'objet social et sous réserve de ceux que la loi attribue expressément aux assemblées d'actionnaires et au conseil d'administration. Il gère la Société dans son intérêt social, en prenant en considération les enjeux sociaux et environnementaux de son activité.

Il représente la Société dans ses rapports avec les tiers. La Société est engagée même par les actes du directeur général qui ne relèvent pas de l'objet social, à moins qu'elle ne prouve que le tiers savait que l'acte dépassait cet objet ou qu'il ne pouvait l'ignorer compte tenu des circonstances, étant exclu que la seule publication des statuts suffise à constituer cette preuve.

Les dispositions des statuts ou les décisions du conseil d'administration limitant les pouvoirs du directeur général sont inopposables aux tiers.

1.3.3 Gestion des conflits d'intérêt

Tout administrateur doit informer le conseil de toute situation de conflit d'intérêt même potentiel et s'abstient de participer au vote de la délibération correspondante.

Par ailleurs, conformément aux statuts de la Banque Populaire, les conventions intervenant, directement ou par personne interposée, entre la société et l'un des membres du conseil d'administration ou le directeur général et plus généralement toute personne visée à l'article L. 225-38 du code de commerce sont soumises à la procédure

d'autorisation préalable par le conseil d'administration puis d'approbation a posteriori par l'assemblée générale des sociétaires dans les conditions légales et réglementaires.

Il en est de même pour toute convention intervenant entre la société et une autre entreprise si le directeur général, l'un des administrateurs de la société est propriétaire, associé indéfiniment responsable, gérant, administrateur, membre du conseil de surveillance ou, de façon générale, dirigeant de cette entreprise.

Ces conventions sont soumises à l'approbation de la plus prochaine assemblée générale ordinaire des sociétaires.

Les conventions portant sur les opérations courantes et conclues à des conditions normales ne sont pas soumises à cette procédure.

Deux conventions conclues par la Banque Populaire ont été soumises à ces dispositions pendant l'exercice 2021.

Par ailleurs, en application des orientations European Banking Authority (EBA) sur la gouvernance interne et des orientations European Securities and Market Authority (ESMA) sur l'évaluation de l'aptitude des membres de l'organe de direction et des titulaires de postes clés, le Conseil d'administration a adopté une politique de prévention et de gestion des conflits d'intérêts visant à identifier et encadrer les situations pouvant potentiellement entraver la capacité des dirigeants ou du Conseil d'administration à adopter des décisions objectives et impartiales visant à répondre au mieux aux intérêts de la Banque Populaire et à exercer leurs fonctions de manière indépendante et objective.

1.3.4 Commissaires aux comptes

Le contrôle des comptes de la Société est exercé par au moins deux commissaires aux comptes, titulaires et deux commissaires suppléants, nommés pour six exercices par l'Assemblée générale ordinaire et exerçant leur mission dans les conditions prévues par la loi.

Leur mandat viendra à échéance lors de l'Assemblée générale ordinaire appelée à statuer en 2022 sur les comptes de l'exercice clos le 31 décembre 2021.

Les honoraires des commissaires aux comptes sont fixés dans les conditions prévues par les dispositions réglementaires.

Les commissaires aux comptes sont investis des fonctions et des pouvoirs que leur confèrent les dispositions légales et réglementaires.

Les commissaires aux comptes sont convoqués à toute assemblée de sociétaires au plus tard lors de la convocation des sociétaires.

Les commissaires aux comptes doivent être convoqués à la réunion du conseil d'administration au cours de laquelle sont arrêtés les comptes de l'exercice. Ils peuvent être convoqués à toute autre réunion du conseil d'administration où leur présence paraît opportune.

Commissaires aux Comptes titulaires :	PRICEWATERHOUSECOOPERS AUDIT Renouvelé en 2016 63 rue de Villiers 92200 NEUILLY-SUR-SEINE Agnès HUSSHERR-HAREL	MAZARS Nommé en 2016 61 rue Henri Regnault 92400 COURBEVOIE Emmanuel CHARNAVEL
Signataires :		
Commissaire aux comptes suppléants :	Jean-Baptiste DESCHRYVER, 63 rue de Villiers 92200 NEUILLY-SUR-SEINE Nommé en 2016	Virginie CHAUVIN, 61 rue Henri Regnault 92400 COURBEVOIE Nommée en 2016

1.4 Eléments complémentaires

1.4.1 Tableau des délégations accordées pour les augmentations de capital et leur utilisation

Date de l'Assemblée Générale	Montant maximum du capital social	Durée de la Délégation	Augmentation de capital réalisée dans le cadre de cette délégation au 31/12/2021
23 avril 2020	1 000 000 000,00 €	5 ans	33 131 826€

1.4.2 Tableau des mandats exercés par les mandataires sociaux

Composition du Conseil d'administration⁷ :

Président du Conseil d'administration :

Michel GRASS

Né le 12 novembre 1957

Gérant de la SCI des béguins

Administrateur Natixis Investment Manager

Administrateur Indépendant de la SCET

Vice-présidents :

Jean-Marie LETONDOR

Né le 26 février 1962

Avocat - Cabinet ARTHEMIS CONSEIL

Gérant de la SCP LETONDOR-GOY-LETONDOR - MAIROT

Co-gérant de la SCI Louis Pasteur

Gérant de la SCI LA BUTTE AUX ARCHERS

Martine DELBOS

Née le 24 avril 1959

Directrice Générale de la SA Pépinières GUILLAUME

Gérante de la SCEA GUILLAUME SUD

Gérante du Groupement Foncier Agricole du Vaucluse 1

Gérante du Groupement Forestier les Peupliers

Gérante du Groupement Foncier Agricole Colombine

Co-gérante de l'EARL Polygui

Gérante de la SCI Les Coucous

Administrateurs :

Marc BILLOTTE

Né le 21 septembre 1982

Gérant de l'EARL Marc BILLOTTE

Président de la SAS Marc BILLOTTE

Président de l'association "Terres et Vents de Ravières"

Delphine de la BROSSE

Née le 23 février 1973

Directrice administratif et financier de Novolyze

Administratrice de l'OGEC Saint Joseph la Salle

François DIDIER

Né le 1er décembre 1956

Président de MFDID SAS

Président du Conseil d'administration la Fondation d'Entreprise Bourgogne Franche-Comté Solidarité

⁷ à la date du Conseil d'administration arrêtant les comptes, soit le 22/02/2022

Pascale DUBOURGEOIS

Née le 24 mai 1961

Gérante de l'EURL Compta Concept P. DUBOURGEOIS
Commissaire aux comptes indépendante - Entreprise Individuelle DUBOURGEOIS Pascale
Gérante de la SCI LE VAL DALEX
Gérante de la SARL PB ASSOCIES

Dominique FROUX

Née le 30 janvier 1962

Présidente de la holding financière SAS GEFICCA
Présidente du Directoire de la SA GEFICCA

Bruno GROS

Né le 3 novembre 1962

Directeur du département Risques Opérationnels & contrôles permanents de la Banque Populaire
Bourgogne Franche-Comté

Franck PERRAUD

Né le 21 novembre 1962

Président de la SAS PERRAUD ET ASSOCIES
Président de la SAS WERSAT
Président de l'union des métalliers (Fédération Française du Bâtiment)
Vice-Président, membre du bureau et du Conseil d'administration de la Fédération Française du Bâtiment
Président du BNTEC (Bureau de Normalisation Technique)
Membre du conseil de surveillance de BTP Banque

Marie SAVIN

Née le 16 avril 1972

Expert-Comptable et commissaire aux comptes – associée du Cabinet AUDITIS de Mâcon
Associée et co-gérante de la SARL FINANTIS
Co-gérante de la SCI DERBY
Membre de l'Association des Femmes Diplômées d'Expertise-Comptable
Trésorière et membre du Conseil d'administration de la Fondation d'Entreprise Bourgogne Franche-Comté
Solidarité
Membre du Conseil d'administration de l'association Initiative Saône-et-Loire
Présidente du Comité local d'attribution des prêts d'Honneur de Mâcon
Membre du Conseil d'administration de l'Association de mécènes ESPACE MACONNAIS Val-de-Saône

Catherine REVERDY

Née le 09 août 1963

Assistante Commerciale Clients

Régis PENNEÇOT

Né le 14 septembre 1968

Gérant de la SARLU Les ateliers du bois Penneçot
Gérant de la SCI immobilière Penneçot
Administrateur de la SOCAMA Bourgogne Franche-Comté
Président de la Chambre de Métiers et d'Artisanat section Côte d'Or
Trésorier de la Chambre de Métiers et d'Artisanat France

Censeur :

Patrick JACQUIER

Né le 23 décembre 1953

Directeur général de la société Central Hôtel
Administrateur de la société d'Investissements Hôtelières et Touristiques
Président de la SAS Hôtelière de la Côte d'Or
Gérant de la SNC Chalon hôtels
Gérant de la SNC Europe Hôtels
Gérant de la SNC Tourisme et Hôtellerie
Président de la SAS Notellerie de Bourgogne
Gérant de la SNC Clémenceau Hôtel
Gérant de la société Klas Hotel
Président de la SAS Invest Hôtel
Administrateur d'Est Bourgogne Média
Gérant de la SCI Le Petit Village
Administrateur de la société d'exploitation du circuit Dijon-Prenois

Membre du conseil de surveillance de Safibri SA
Gérant de la SNC Staphotel
Conseiller de la Banque de France de Bourgogne
Président de l'UMIH 21
Administrateur de Grape Hospitality
Président de la SAS HOTELLERIE
Gérant de la SNC MARET INVEST

Direction Générale :

Jean-Paul JULIA

Né le 05/05/1972

Directeur Général de la Banque Populaire Bourgogne Franche-Comté
Représentant permanent de la Banque Populaire Bourgogne Franche-Comté au conseil d'administration d'INFORMATIQUE-BANQUE POPULAIRE
Représentant permanent de la Banque Populaire Bourgogne Franche-Comté au conseil d'administration du GIE BPCE IT
Représentant permanent de la Banque Populaire Bourgogne Franche-Comté au conseil de Surveillance de l'ESC Dijon-Bourgogne SA
Gérant de la SCI IMMEUBLES DES BANQUES POPULAIRES
Président de l'Institut supérieur Maria Montessori
Administrateur TURBO SA
Administrateur de la Fédération nationale des Banques Populaires

1.4.3 Conventions significatives (article L.225-37-4 du code de commerce)

Aucun mandataire social et aucun actionnaire disposant plus de 10% des droits de vote n'a signé, en 2021, de convention avec autre société contrôlée au sens de l'article L. 233-3 du Code de commerce par la Banque Populaire Bourgogne Franche-Comté.

1.4.4 Projets de résolutions

1^{ère} résolution : approbation des comptes annuels individuels et quitus aux administrateurs pour leur gestion

L'Assemblée générale, statuant aux conditions de quorum et de majorité requises par les Assemblées ordinaires, après avoir pris connaissance du rapport de gestion et du rapport sur le gouvernement d'entreprise du Conseil d'administration ainsi que du rapport des commissaires aux comptes sur les comptes annuels, approuve les comptes annuels individuels, à savoir le bilan, le compte de résultat et les annexes arrêtés le 31 décembre 2021, tels qu'ils lui ont été présentés, ainsi que les opérations traduites dans ces comptes et résumées dans ces rapports. L'Assemblée générale prend acte que les comptes de l'exercice écoulé prennent en charge des dépenses non déductibles du résultat fiscal, visées à l'article 39-4 du code général des impôts, à hauteur de 26 487,38 € entraînant une imposition supplémentaire de 7 524,40 €.

En conséquence, elle donne pour l'exercice clos le 31 décembre 2021 quitus de leur gestion à tous les administrateurs.

2^{ème} résolution : approbation des comptes annuels consolidés et quitus aux administrateurs pour leur gestion

L'Assemblée générale, statuant aux conditions de quorum et de majorité requises par les Assemblées ordinaires, après avoir pris connaissance du rapport du Conseil d'administration dans sa partie relative au groupe et du rapport sur les comptes consolidés des commissaires aux comptes, approuve les comptes consolidés de l'exercice 2021 qui font apparaître un bénéfice net part du Groupe de 86 029 milliers d'euros.

En conséquence, elle donne pour l'exercice clos le 31 décembre 2021 quitus de leur gestion à tous les administrateurs.

3^{ème} résolution : affectation du résultat

L'Assemblée générale, statuant aux conditions de quorum et de majorité requises par les Assemblées ordinaires, constatant que le bénéfice de l'exercice clos au 31 décembre 2021 s'élève à 76 856 747,73 euros approuve la proposition du Conseil d'administration, et décide d'affecter le bénéfice de l'exercice de la manière suivante :

- Bénéfice de l'exercice	76 856 747,73 €
- Dotation des 5 % à la réserve légale	- 3 842 837,39 €
Solde disponible	73 013 910,34 €
- Auquel on ajoute le report à nouveau créditeur	52 013 425,00 €
<i>Pour former un bénéfice distribuable de</i>	<i>125 027 335,34 €</i>

Sur lequel l'Assemblée décide d'attribuer :
- aux parts sociales, un intérêt de 1,30 %, soit - 8 697 845,80 €

Le solde **116 329 489,54 €**
Affecté à la réserve facultative 64 316 064,54 €
En report à nouveau 52 013 425,00 €

L'Assemblée générale fixe, pour l'exercice clos le 31 décembre 2021, à 1,30 % l'intérêt servi aux parts sociales, soit 0,25 € par part sociale.

Cet intérêt, assimilé d'un point de vue fiscal à un revenu distribué, ouvre intégralement droit à abattement de 40 % pour les sociétaires personnes physiques domiciliées fiscalement en France, lorsque ces derniers optent pour l'assujettissement de cet intérêt au barème progressif de l'impôt sur le revenu, en lieu et place de la taxation au taux forfaitaire de 12,8 %⁸.

La mise en paiement des intérêts sera effectuée à compter du 10/06/2022.

L'intérêt aux parts sociales est payable en numéraire.

Conformément à la loi, il est rappelé que le montant des distributions effectuées au titre des trois exercices précédents, ainsi que celui des revenus éligibles à la réfaction, ont été les suivants :

Exercice	Montant total des intérêts distribués aux parts	Montants versés éligibles à l'abattement de 40 %	Montants versés non éligibles à l'abattement de 40 %
2020	7 110 739,36 €	5 032 096,87 €	2 078 642,49 €
2019	6 811 248,45 €	4 954 791,47 €	1 856 456,98 €
2018	8 866 377,14 €	6 678 314,12 €	2 188 063,02 €

4^{ème} résolution : approbation du rapport spécial des commissaires aux comptes relatif aux conventions réglementées – Approbation de ces conventions

L'Assemblée générale, statuant aux conditions de quorum et de majorité requises par les Assemblées ordinaires, après avoir pris connaissance du rapport spécial des commissaires aux comptes sur les conventions visées à l'article L. 225-38 du code de commerce et statuant sur ce rapport, prend acte que les conventions conclues et autorisées antérieurement se sont poursuivies et approuve les deux conventions nouvelles relevant de l'article L. 225-38 dudit code qui y sont mentionnées.

Les personnes directement ou indirectement intéressées aux dites conventions n'ont pas pris part ni aux délibérations ni au vote.

5^{ème} résolution : fin du mandat de l'un des commissaires aux comptes titulaireS et de deux Commissaires aux comptes suppléants

L'Assemblée générale, statuant aux conditions de quorum et de majorité requises par les Assemblées ordinaires, constatant que le mandat de la société MAZARS, commissaire aux comptes titulaire, et les mandats de Madame Virginie CHAUVIN et de Monsieur Jean-Baptiste DESCHRYVER, commissaires aux comptes suppléants, arrivent à échéance ce jour, décide de ne pas les renouveler.

6^{ème} résolution : nomination d'un nouveau commissaire aux comptes titulaire

L'Assemblée générale, statuant aux conditions de quorum et de majorité requises par les Assemblées ordinaires, nomme la société DELOITTE, dont le siège social est situé 6 place de la Pyramide à Paris-la-Défense (92908), immatriculée au RCS de Nanterre sous le numéro 434 209 797 pour une durée de 6 exercices, soit jusqu'à l'issue de la réunion de l'Assemblée générale ordinaire appelée à statuer sur les comptes clos le 31 décembre 2027, en qualité de commissaire aux comptes titulaire.

7^{ème} résolution : renouvellement du mandat du second commissaire aux comptes titulaire

L'Assemblée générale, statuant aux conditions de quorum et de majorité requises par les Assemblées ordinaires, renouvelle le mandat de commissaire aux comptes titulaire de la société PRICEWATERHOUSECOOPERS AUDIT, dont le siège social est situé 63 rue de Villiers à Neuilly-sur-Seine (92208), immatriculée au RCS de Nanterre sous le numéro 672 006 483 pour une durée de 6 exercices soit jusqu'à l'issue de la réunion de l'Assemblée générale ordinaire appelée à statuer sur les comptes de l'exercice clos le 31 décembre 2027.

8^{ème} résolution : fixation de l'enveloppe globale des indemnités compensatrices

L'Assemblée générale, statuant aux conditions de quorum et de majorité requises pour les Assemblées ordinaires, après avoir pris connaissance du rapport du Conseil d'administration, fixe l'enveloppe globale des indemnités compensatrices versées aux administrateurs à 220 000,00 euros pour l'année 2022.

⁸ Ces intérêts sont par ailleurs soumis aux prélèvements sociaux au taux en vigueur à la date du versement

9^{ème} résolution : consultation sur l'enveloppe globale des rémunérations et indemnités de toutes natures versées aux dirigeants et catégories de personnel visées à l'article L511-71 du code monétaire et financier
L'Assemblée générale, statuant aux conditions de quorum et de majorité requises pour les Assemblées ordinaires, consultée en application de l'article L511-73 du code monétaire et financier, après avoir pris connaissance du rapport du Conseil d'administration, émet un avis favorable sur l'enveloppe globale des rémunérations ou indemnités de toutes natures versées durant l'exercice clos le 31 décembre 2021 aux catégories de personnel visées à l'article L511-71 du code monétaire et financier, s'élevant à 2 200 733,83 euros.

10^{ème} résolution : état du capital au 31 décembre 2021

L'Assemblée générale, statuant aux conditions de quorum et de majorité requises pour les Assemblées ordinaires, constate qu'au 31 décembre 2021, le capital social effectif, c'est-à-dire net des remboursements effectués aux parts sociales, s'élève à 682 301 782,50 euros, qu'il s'élevait à 665 649 991,50 euros au 31 décembre 2020 et qu'en conséquence, il a été augmenté de 16 651 791 euros.

11^{ème} résolution : pouvoirs pour les formalités

L'Assemblée générale, statuant aux conditions de quorum et de majorité requises pour les Assemblées ordinaires, confère tous pouvoirs au porteur d'un original, d'une copie ou d'un extrait du procès-verbal de la présente Assemblée en vue d'accomplir toutes formalités de dépôts et publicités.

2. RAPPORT DE GESTION

2.1 Contexte de l'activité

2.1.1 Environnement économique et financier

2021 : UN REBOND VIF, HETEROGENE ET MECANIQUEMENT INFLATIONNISTE

En 2021, l'économie mondiale a très vivement rebondi de 5,8 %, après son effondrement si atypique de 3,1 % de 2020, lié à l'émergence de la Covid-19. La circulation de variants, tels le Delta avec la cinquième vague, dont l'Europe a été l'épicentre en novembre, ou le virus Omicron en décembre, a encore pesé sur la conjoncture. On a cependant assisté à un puissant réajustement mécanique de l'activité, qui a été largement porté par plusieurs facteurs : le soutien exceptionnel apporté par les politiques monétaires et budgétaires persistantes du « quoi qu'il en coûte » de part et d'autre de l'Atlantique, le déploiement des campagnes de vaccination, le desserrement progressif des contraintes sanitaires et la moindre prégnance conjoncturelle du virus. Ce rebond n'a pourtant été que le miroir inversé de la chute historique du niveau de richesse de 2020.

Les divergences de stratégie face à l'épidémie ont naturellement produit l'hétérogénéité géographique du rebond économique, dessinant structurellement la carte d'un rattrapage économique plus ou moins rapide en comparaison de la situation d'avant crise. C'est ainsi que le pic de croissance a été dépassé dès le premier trimestre en Chine et au printemps outre-Atlantique, tandis qu'il a fallu attendre juillet pour la zone euro. Dès le troisième trimestre, la dynamique instantanée de récupération est cependant apparue plus vigoureuse en France et en Italie qu'en Allemagne et a fortiori qu'en Espagne.

Ce brusque mouvement a été responsable de décalages très importants entre l'offre et la demande. Tout en provoquant une réapparition des difficultés de recrutement, il a nourri des tensions vives sur les prix, en raison même du rétablissement incomplet de l'ensemble des canaux de production, de circulation et de distribution de certains biens et services partout dans le monde, comme les semi-conducteurs. Il a également conduit les cours du baril de Brent à dépasser fin octobre les niveaux de fin 2019 (plus de 80 dollars/baril), avant une rechute fin novembre (70 dollars/baril), liée à l'apparition du variant Omicron. En conséquence, l'inflation dans les pays développés, a très nettement accéléré, davantage outre-Atlantique (6,8 % l'an en novembre) qu'en zone euro (4,9 % l'an) et en France (2,8 % l'an).

Cette crainte inflationniste, qui s'est renforcée en fin d'année, n'a pas conduit les banques centrales de part et d'autre de l'Atlantique à modifier profondément leur politique monétaire ultra-accommodante, en raison des incertitudes sanitaires et du rétablissement encore incomplet du marché de l'emploi. Leurs taux directeurs sont restés proches de zéro, en dépit des tensions sur les prix et les recrutements. Cependant, la Fed a amorcé, comme attendu dès novembre, un processus de réduction programmée de ses achats nets d'actifs (tapering), avant d'annoncer, le 15 décembre, son accélération visant à l'éteindre en mars prochain. Elle a également ouvert la voie à trois hausses de taux directeurs d'ici la fin 2022. A contrario, la BCE a réitéré le principe du réinvestissement des titres détenus arrivant à échéance et le maintien de ses programmes d'achats de dettes souveraines jusqu'à au moins fin 2023. La perspective du tapering américain et les trajectoires prévues de croissance et d'inflation ont induit une hausse, certes très modeste, des taux longs américains (1,4 % contre 0,9 % en 2020) et, par contagion, mais dans une bien moindre mesure, des taux longs européens et français, tout en entraînant la baisse de l'euro face au dollar (1,13 dollar au 31 décembre). L'OAT 10 ans s'est ainsi située en moyenne annuelle à zéro, contre -0,15 % en 2020. Par ailleurs, on a assisté à la poursuite de la remontée relativement vive des marchés actions. La performance du CAC 40 a même été spectaculaire, celui-ci progressant de 28,9 % à 7153 points en 2021, en raison de l'ampleur du rebond des résultats des entreprises, dans un contexte de taux d'intérêt réels particulièrement négatifs.

L'économie française a nettement rebondi de 6,8 %, après sa chute de 8 % en 2020. Elle n'a pas échappé à l'émergence grandissante de tensions sur les prix, issue de pénuries et de problèmes d'approvisionnement, sans parler des difficultés de recrutements. Si l'inflation n'a progressé en moyenne annuelle que de 1,7 %, après 0,5 % en 2020, le glissement annuel a cependant atteint 2,8 % l'an en novembre, principalement tiré par les prix de l'énergie. L'activité ne s'est véritablement détachée du profil des courbes épidémiologiques qu'à partir de l'été, grâce à l'accélération du processus de vaccination. Le PIB a retrouvé son niveau pré-crise durant le troisième trimestre, un trimestre plus tôt que prévu, tout comme les résultats d'exploitation des sociétés non financières, la durée du travail, le nombre d'emplois dans le secteur marchand ou encore le taux de chômage, ce dernier diminuant à 7,8 % au quatrième trimestre 2021.

Ce vif rattrapage économique a d'abord été porté par la consommation des ménages, mais il a fallu attendre le quatrième trimestre pour retrouver le niveau de fin 2019. En effet, comme après la plupart des crises de grande ampleur, le taux d'épargne des ménages ne s'est normalisé que très lentement, passant de 21,4 % en 2020 à 19,3 % en 2021, nonobstant la baisse depuis juin des craintes sur l'évolution du chômage. La sur-épargne accumulée durant le confinement n'a donc pas alimenté la croissance par un surcroît de consommation, malgré la préservation du pouvoir d'achat. Ce dernier a progressé de 2,1 %, contre 0,4 % en 2020. L'investissement des entreprises a surpassé dès le printemps 2021 son niveau de fin 2019. La contribution du commerce extérieur à l'accroissement

du PIB a été légèrement positive. Enfin, le déficit des finances publiques s'est situé 7,4 % du PIB, la dette publique atteignant 113 % du PIB en 2021.

2.1.2 Faits majeurs de l'exercice

2.1.2.1 Faits majeurs du Groupe BPCE

En juillet 2021, le Groupe BPCE a présenté son nouveau plan stratégique BPCE 2024 qui vise à déployer tout le potentiel de son modèle coopératif multimarque et entrepreneurial pour être un leader de la banque, de l'assurance et de la gestion d'actifs au service de tous. Le plan BPCE 2024 s'articule autour de 3 priorités stratégiques : (i) Conquérant : 1,5 milliard d'euros de revenus additionnels dans 5 domaines prioritaires, (ii) Client : la plus haute qualité de service avec un modèle relationnel adapté et (iii) Climat : des engagements concrets et mesurables s'inscrivant dans une trajectoire Net zéro. Il s'appuie sur 3 lignes de forces : (i) Simple : une organisation plus simple, plus lisible et plus efficace, (II) Innovante : des ambitions fortes dans la data et le futur du travail, socle de l'innovation RH, et (iii) Sûre : une amélioration de la performance économique et une confirmation de la fonction de tiers de confiance.

S'inscrivant dans la logique de simplification, le Groupe BPCE a déposé une offre publique d'achat simplifiée visant 29,3 % du capital de Natixis S.A., suivie d'un retrait obligatoire. À la suite de la clôture de l'offre publique, BPCE a procédé le 21 juillet 2021 au retrait obligatoire de toutes les actions Natixis qui n'ont pas été apportées à l'offre publique. L'objectif de cette opération est d'accélérer la dynamique de développement des métiers du Groupe en leur apportant les moyens d'accroître leur manœuvrabilité stratégique, leur développement au service des clients et leur performance. Le Groupe fait ainsi évoluer son modèle en distinguant d'une part, les métiers de banque de détail, regroupant la Banque de Proximité et Assurance (Banques Populaires, Caisses d'Épargne), les métiers de Solutions et Expertises Financières (SEF), ceux d'Assurance et Paiements et d'autre part, un nouvel ensemble « Global Financial Services », regroupant la Gestion d'Actifs et de Fortune (« Natixis Investment Managers », « Natixis Wealth Management ») et la Banque de Grande Clientèle (« Natixis Corporate & Investment Banking »). A cette avancée, est venu s'ajouter le projet de rationalisation des liens capitalistiques et de renforcement des partenariats industriels avec La Banque Postale. L'opération a consisté en la cession à La Banque Postale de la participation de 16,1 % que BPCE détenait dans CNP Assurances et s'accompagnerait du projet d'acquiescer auprès de La Banque Postale les participations de 45 % qu'elle détient dans le capital d'Ostrum AM et de 40 % dans le capital d'AEW Europe. La Banque Postale et le Groupe BPCE renforceraient et prolongeraient également les partenariats industriels et les accords commerciaux existant entre les deux groupes : (i) maintien jusqu'à fin 2030 de l'ensemble des relations commerciales, notamment la gestion par Ostrum AM des fonds généraux de CNP Assurances et la distribution des produits de taux d'Ostrum AM dans les réseaux de La Banque Postale / BPE, (ii) prorogation jusqu'à fin 2035 des conventions existantes pour les produits d'assurance (prévoyance, assurance emprunteur, santé collective), dont l'échéance initiale était fixée à fin 2030.

Par ailleurs, après obtention des dernières autorisations réglementaires le 26 août 2021, la réalisation de la cession de la participation de BPCE International dans la BTK (Banque Tuniso-Koweïtienne) est intervenue le 27 août.

S'agissant du Conseil de Surveillance du Groupe BPCE, Thierry Cahn, Président du conseil d'administration de la Banque Populaire Alsace Lorraine Champagne, a été élu à sa présidence. Par ailleurs, Béatrice Lafaurie a été nommée directrice générale en charge des Ressources humaines et membre du comité de direction générale du Groupe BPCE et Catherine Halberstadt directrice générale en charge du pôle Solutions et Expertises Financières.

En Banque de Proximité et Assurance, le premier semestre a encore été marqué par les effets de la crise sanitaire avec l'envoi de courriers de proposition de positionnement des clients détenteurs de Prêts Garantis par l'État (PGE) et des premiers remboursements anticipés effectués. Un an après la mise en place des PGE, les banques du Groupe ainsi que Natixis Assurances ont été en première ligne pour mettre en œuvre le dispositif des Prêts Participatifs Relance (PPR), comme en témoigne la Caisse d'Épargne Ile de France qui a accordé le premier PPR en France.

Pour les étudiants et apprentis, un dispositif exceptionnel d'accompagnement a été mis en place avec un engagement fort des marques Banque Populaire et Caisse d'Épargne à faciliter l'insertion professionnelle, le financement des études et l'accès à l'assurance. Une offre de caution étudiants en partenariat avec BPI France a été mise en place.

La crise sanitaire a par ailleurs favorisé l'usage de la banque en ligne dont l'affluence a continué à s'accroître. Plus de 12 millions de clients actifs ont utilisé les canaux digitaux et se sont connectés en moyenne 18 fois par mois à l'application mobile. Le Net Promoter Score digital du Groupe s'est encore apprécié et la note des applications mobiles Banque Populaire et Caisse d'Épargne dans l'Apple Store a atteint un niveau de 4,7/5, plaçant le Groupe BPCE en tête du classement des banques traditionnelles et le positionnant à un niveau équivalent à celui des « pure players ». Par ailleurs, les applications mobiles Banque Populaire et Caisse d'Épargne sont devenues accessibles pour les clients équipés de smartphones Huawei.

Le Groupe BPCE a continué d'enrichir les services de sa banque en ligne sur l'ensemble de ses marques en gardant pour ambition d'offrir la même expérience client sur web et sur mobile. Une priorité a été particulièrement donnée aux fonctionnalités permettant aux clients de mieux gérer leur budget. De nouveaux sites Banque Populaire et Caisse d'Épargne ont été lancés avec pour ambition d'accroître encore les ventes issues du digital.

En ce qui concerne les virements, ils sont aujourd'hui entièrement digitalisés et l'Instant Payment est désormais disponible pour les clients professionnels et entreprises des Caisses d'Épargne.

Les crédits digitalisés (immobilier, consommation, équipement professionnel) bénéficient désormais d'un parcours full digital avec de nouveaux services comme, pour les crédits à la consommation, la possibilité d'être informé sur la capacité maximale d'emprunt, ou, pour les crédits d'équipement l'automatisation du déblocage des fonds (Banques Populaires). Par ailleurs, les clients professionnels des Banques Populaires peuvent désormais accéder et signer leurs crédits d'équipement professionnels directement depuis leurs espaces digitaux.

Sur les nouveaux usages de la data, l'usage du contrôle automatique des documents clients pour de nombreux process bancaires, sans intervention d'un conseiller, connaît une véritable montée en puissance. L'acculturation des collaborateurs et l'adoption des nouveaux usages ont fait l'objet d'actions spécifiques comme le développement de modules de formation sur une plateforme commune, le déploiement massif d'un outil de datavisualisation commun à tout le Groupe ou encore la création d'un tableau de bord pour accompagner les établissements dans le pilotage du digital.

S'agissant d'accès et de sécurité des opérations, le Groupe BPCE a continué la mise en conformité d'authentification forte de ses clients : 7,5 millions d'entre eux sont désormais équipés de Sécur'Pass permettant de sécuriser leurs transactions.

En termes d'équipement, la dynamique engagée sur les ventes de formules s'est poursuivie tant dans les Banques Populaires avec 395 000 forfaits Cristal que dans les Caisses d'Epargne avec 1,2 million de forfaits prévus en 2021.

Les Banques Populaires et les Caisses d'épargne ont également continué leur développement en assurance, avec près de 17 milliards d'euros de chiffre d'affaires en assurance vie et plus de 1,8 million de contrats commercialisés en assurance non-vie sur l'année. Les ventes d'assurance dommages ont poursuivi leur forte progression avec un taux d'équipement des clients qui atteignait 29,6 % pour les Banques Populaires et 32,9 % pour les Caisses d'Epargne au troisième trimestre 2021.

En matière d'offres « green », le Groupe BPCE a poursuivi la mise en marché de nouveaux produits en faveur de la transition énergétique : (i) prêts pour les professionnels pour financer la rénovation des bâtiments, l'utilisation d'énergies renouvelables, les véhicules propres..., (ii) prêts pour les ménages pour la rénovation énergétique des logements dans le cadre d'un partenariat avec Cozynergy, (iii) lancement par les Caisses d'Epargne du premier fonds de dettes dédié au financement des Energies Renouvelables doté de 1,5 milliard d'euros, avec d'ores et déjà une opération majeure dans le Grand Est et 5 autres à l'étude, et le premier prêt à impact réalisé auprès de la commune de Bobigny.

Les Banques Populaires et les Caisses d'Epargne ont également lancé une offre de Location Longue Durée automobile en faveur d'une mobilité plus verte dans le cadre d'un partenariat entre BPCE Lease et EcoTree : les clients de cette offre ont la possibilité de devenir propriétaires d'arbres localisés en France et contribuer ainsi à la captation de gaz à effet de serre.

Enfin, la Caisse d'Epargne a dévoilé sa nouvelle identité visuelle avec l'ambition de renforcer sa signature « Vous être utile » et démontrer l'utilité de la marque sur de grands enjeux sociétaux. Elle a également lancé une campagne dédiée au cyber harcèlement. Dans le cadre du partenariat premium du Groupe BPCE aux Jeux Olympiques et Paralympiques de Paris 2024, la Caisse d'Epargne a enfin lancé son Pacte Utile dont l'objectif est d'être utile aux athlètes, aux territoires, à la société et de renforcer son soutien au monde du sport. Les Banques Populaires ont quant à elles reconduit leur soutien à 78 athlètes, toutes disciplines confondues, dans le cadre de leur préparation pour les Jeux Olympique 2024.

Concernant les PME et ETI, le Groupe BPCE a mis en marché une gamme « label relance » composée de quatre fonds représentant 1,2 milliard d'euros d'actifs sous gestion destinés à renforcer les fonds propres des entreprises françaises tout en respectant un ensemble de critères environnementaux, sociaux et de bonne gouvernance (ESG). En outre, le Groupe BPCE a obtenu d'un fonds européen de garantie (EGF) une enveloppe d'un montant de 1 milliard d'euros en faveur des Professionnels, PME et ETI de moins de 500 salariés. Cette enveloppe a permis de garantir les prêts ayant pour vocation d'accélérer la stratégie d'innovation des entreprises, ainsi que les prêts Avenir Restructuration et Avenir Développement des Banques Populaires et des Caisses d'Epargne.

Le pôle Solutions et Expertises Financières a continué son développement en 2021 avec une dynamique commerciale soutenue atteignant un niveau record sur certaines activités (caution de prêts aux particuliers, crédit à la consommation, crédit-bail mobilier et location longue durée, ...). La mise en place de nouvelles offres et la satisfaction client toujours très élevée ont permis au pôle SEF d'intensifier encore ses relations avec les réseaux Banque Populaire et Caisse d'Epargne, se traduisant ainsi par un volume d'activité réalisé avec le Groupe en progression de 20 % depuis le début de l'année. Ainsi, sur le crédit à la consommation, le Groupe BPCE est dorénavant positionné comme leader bancaire en France.

Les métiers SEF continuent d'enrichir leurs offres et expertise en développant des produits pour une clientèle externe, comme en témoigne par exemple la nouvelle offre de Garantie de Loyers Impayés de CEGC qui se distingue par un parcours de souscription entièrement digitalisé pour les administrateurs de biens.

Par ailleurs, des produits et des offres green ont continué à être déployés comme par exemple les offres bornes électriques en crédit-bail mobilier et LLD ou le prêt personnel véhicule vert.

Dans l'Assurance, François Codet a pris le 22 février ses nouvelles fonctions de directeur général de Natixis Assurances.

Le métier Assurances de personnes a lancé deux nouvelles offres pour les réseaux Banque Populaire et Caisse d'Epargne : la première en assurance vie permet la gestion déléguée et facilite l'accès aux unités de compte ; la seconde, dédiée à l'assurance des emprunteurs, peut être associée à un crédit immobilier digitalisé. En outre, l'offre

de Natixis Life, historiquement distribuée par le réseau Banque Populaire, a été déployée auprès du réseau Caisse d'Epargne.

Le métier Assurances non-vie a lancé sa nouvelle offre auto dans les Caisses d'Epargne en octobre 2021. En parallèle, le métier a lancé une nouvelle offre 2 roues dans les Banques Populaires, avec l'accès à Liberty Rider, une application de prévention pour les motards.

Yves Tyrode a pris début novembre ses fonctions de Directeur général en charge de l'Innovation, de la Data, du Digital, de l'activité Paiements et président de Oney Bank. Cette nomination vise à rassembler au sein d'un même pôle des entités et des équipes qui partagent des enjeux technologiques et business communs.

Oney a confirmé son leadership sur les activités de paiement fractionné en France, avec à fin 2021, plus de 1 000 commerçants partenaires, de la TPE aux groupes internationaux issus de tous secteurs. Plus largement, ce sont aujourd'hui sept pays européens qui proposent la solution de paiement fractionné de Oney. Enfin, Oney a noué de nouveaux partenariats locaux et européens majeurs : AliExpress, SSP (groupe PSA), Rakuten, PrestaShop.

Oney a également lancé Oney+, une nouvelle offre qui comprend un compte de paiement, une carte bancaire Visa et une « app », et qui propose aux consommateurs un paiement fractionné universel. Ces derniers ont ainsi la possibilité de payer en 3x ou 4x partout dans le monde, sur tous les canaux, dans tous les types de commerces et de services. Ils peuvent également visualiser tous leurs comptes bancaires, suivre leurs dépenses en temps réel et choisir le compte à débiter.

Deux ans après l'entrée du Groupe BPCE au capital de Oney, la collaboration entre les entreprises du Groupe et Oney s'est intensifiée : élaboration de réponses communes à des appels d'offres avec Payplug, construction de la solution Oney+ avec X-Pollens ou encore proposition de la solution de paiement fractionné aux clients professionnels, avec BPCE Financement, les Banques Populaires et les Caisses d'Epargne.

Natixis Payments a poursuivi son développement au travers notamment de l'activité commerciale de PayPlug qui a enregistré près de 3 000 nouvelles signatures clients. Dalenys dont les offres s'adressent aux grands e-commerçants, a également accompagné ses clients dans la migration DSP2 qui impose de nouvelles règles telles que l'authentification forte du client. Les Banques Populaires ont enfin étoffé leur gamme avec le lancement d'une offre en lien avec Dalenys.

S'agissant de ses activités Avantages et Services pour les collaborateurs, Natixis Payments a franchi une étape importante de son développement technologique en faisant l'acquisition de la start-up Jackpot. Le pôle continue d'adapter ses offres avec le lancement de Bimpli, plateforme unique pour les avantages collaborateurs. L'ambition de Bimpli est d'accompagner les entreprises dans la transformation de leur politique sociale en proposant une large palette de services digitaux capables d'améliorer le quotidien des salariés aussi bien dans leur vie professionnelle que personnelle.

En Gestion d'actifs et de fortune, Tim Ryan a été nommé le 12 avril membre du comité de direction générale de Natixis en charge des métiers de Gestion d'actifs et de fortune, et directeur général de Natixis Investment Managers.

Au sein de ce pôle, Natixis Investment Managers a poursuivi le renforcement de son modèle multi-affiliés en annonçant le rachat des parts de La Banque Postale dans AEW Europe (40 %) et dans Ostrum AM (45 %).

Natixis Investment Managers a par ailleurs poursuivi son processus de désengagement de H2O AM, avec la reprise progressive par la société de gestion de la distribution des fonds, dans l'intérêt des porteurs de parts et en accord avec les autorités réglementaires.

L'année 2021 a été marquée par des conditions de marché favorables, des performances de gestion au rendez-vous sur l'ensemble des classes d'actifs et une collecte dynamique sur l'ensemble des zones géographiques. Ce contexte positif a permis à Natixis Investment Managers de renforcer ses positions : la croissance de ses actifs sous gestion, de ses marges et de ses revenus témoigne de la solidité et de la pertinence de son modèle de gestion active multi-affiliés.

Aux côtés de ses affiliés, Natixis Investment Managers a poursuivi son engagement pour le financement d'une transition vers une économie plus durable, avec l'objectif d'atteindre 50 % de ses actifs sous gestion durable ou à impact d'ici à 2024. A fin 2021, 99 % des encours de Natixis Investment Managers sont gérés par des sociétés de gestion signataires des PRI (Principes pour l'Investissement Responsable). Natixis Investment Managers a également investi, aux côtés d'autres investisseurs, dans Iceberg Data Lab, une fintech spécialisée dans la data, qui développe des modèles pour mesurer l'impact des investissements sur l'environnement et la biodiversité.

Natixis Interépargne a renforcé encore son dispositif sur l'épargne retraite pour les clients entreprises comme pour les clients épargnants, en enrichissant ses services : fiches et guides pédagogiques, nouveautés retraite sur l'Espace personnel et l'application mobile, intégration d'un simulateur personnalisé dédié à la retraite (Amplus) ou encore possibilité de regrouper son épargne grâce à un agrégateur.

Natixis Wealth Management a poursuivi le développement de l'ensemble de ses activités avec le lancement de l'offre de gestion déléguée grand public, la création d'une filiale (Teora by Natixis Wealth Management), courtier en assurance vie haut de gamme en architecture ouverte, qui propose ses solutions sur mesure aux Banques Populaires, aux Caisses d'Epargne ainsi qu'à sa propre clientèle et la conclusion d'un partenariat privilégié avec Natixis Partners.

Dans le cadre du nouveau plan stratégique du Groupe BPCE, la Banque de Grande Clientèle a lancé sa marque commerciale Natixis Corporate & Investment Banking. En 2021, la Banque de Grande Clientèle a continué de capitaliser sur l'expertise de son Green & sustainable hub et a également lancé son Tech hub qui vise à accompagner les clients dans leur transition technologique, qu'ils soient spécialisés ou non dans la Tech.

Sur les marchés de capitaux, Natixis Corporate & Investment Banking a accompagné ses clients institutionnels dans leurs opérations de restructuration ouvrant de nouvelles opportunités à sa franchise dans le fixed income. La banque a également été proactive auprès des entreprises en leur proposant des couvertures de change et de taux ajustées à un contexte de faible volatilité. Sur les dérivés actions, Natixis Corporate & Investment Banking a mis en place son recentrage sur ses clients stratégiques et des produits moins risqués tout en continuant à se positionner comme leader dans l'offre d'épargne financière à responsabilité sociale et environnementale (ESG). Elle a développé de nouvelles offres conjointes innovantes à destination des réseaux Banque Populaire et Caisse d'Epargne notamment.

Global Trade a renforcé ses activités Treasury Solutions et Trade Finance dans le cadre du nouveau plan stratégique et a continué à innover dans le domaine digital, avec des initiatives clés sur ses marchés telles que l'implémentation de Komgo, plateforme conçue pour sécuriser et optimiser les échanges avec les clients et pour apporter de l'efficacité à tous les membres du réseau.

Par ailleurs, Global Trade s'est associé à Trustpair pour offrir une solution technologique permettant de lutter contre la fraude par virement bancaire.

Les différents secteurs de la ligne métier Real Assets se sont bien maintenus malgré un contexte économique encore difficile. Seul le secteur de l'aviation a de nouveau vu son activité fortement impactée par la crise sanitaire. De son côté, le marché des ABS a retrouvé une dynamique grâce aux efforts de positionnement de Natixis sur ce produit. Par ailleurs, Natixis a conforté sa position dominante sur le secteur des Télécoms et a également poursuivi le financement de parcs solaires au Chili, affirmant son positionnement de leader dans cette région. Aux Etats-Unis, la production de prêts classiques a été relancée.

En matière d'Investment Banking, Natixis a été la première banque française à réunir dans un même département (Strategic Equity Capital Markets) une ligne métier 100 % dédiée à l'ensemble des conseils, transactions, exécutions et couvertures liées au private-side equity. Après une année 2020 record, les activités ASF et DCM ont continué de bénéficier de conditions de marchés favorables et le marché obligataire s'est hissé à la première place de la league table des émissions séniors en euro en France. Sur le marché des institutions financières, Natixis s'est classée en cinquième position sur les League table en euro tous émetteurs financiers.

Le métier de conseil en fusions-acquisitions a renforcé son positionnement sur les larges caps tout en conservant son expertise sur les mid-caps.

Enfin, Natixis Corporate & Investment Banking a reçu le prix " ESG Infrastructure Bank of the Year " dans le cadre des IJGlobal ESG Awards 2021.

2.1.2.2 Faits majeurs de l'entité (et de ses filiales)

Dans un contexte de crise sanitaire liée à la Covid-19, la Banque Populaire Bourgogne Franche-Comté a résolument continué d'exercer ses missions d'intermédiation et de financement de l'économie du territoire et a massivement accompagné ses clients. Cela s'est traduit par le financement de 4,2 milliards de projets (hors Prêts Garantis par l'Etat « PGE ») et la collecte de près de 1.75 milliards de ressources.

Ce dynamisme commercial, qui souffre toujours d'un environnement de taux bas voire négatifs, se traduit par une progression significative du Produit Net Bancaire qui s'établit à 395 millions d'euros en 2021 (en hausse de 3,59 % par rapport à 2020) pour un Résultat Net en hausse de 19,31 % atteignant 86 millions d'euros. Le coût du risque est en baisse de 13.36 % et un montant de 54.4 M€ contre 62.7 M€ en 2020.

En termes de développement et d'innovation, la Banque a maintenu le rythme de transformation de son réseau de distribution engagé depuis près de 5 ans et a maintenu ses agences ouvertes durant les confinements. Nos clients ont continué de bénéficier d'offres produits nouvelles (offre CRISTAL, offre IARD notamment).

En outre, l'année écoulée a connu une accélération des changements des usages clients, les contraintes imposées par la crise sanitaire devenant des sources d'opportunités pour intensifier la relation, la contractualisation à distance et le déploiement de technologies adaptées.

2.1.2.3 Modifications de présentation et de méthodes d'évaluation

La Banque Populaire Bourgogne Franche-Comté applique, pour ses comptes individuels, depuis l'exercice clos au 31 décembre 2021, la nouvelle norme et interprétation suivante, en conformité avec les principes comptables du Groupe BPCE : la recommandation de l'ANC n°2013-02 relative aux règles d'évaluation et de comptabilisation des engagements de retraite et avantages similaires. Ce texte introduit un choix de méthode pour la répartition des droits à prestation pour les régimes à prestations définies conditionnant l'octroi d'une prestation à la fois en fonction

de l'ancienneté, pour un montant maximal plafonné et au fait que le bénéficiaire soit présent lorsqu'il atteint l'âge de la retraite. Il s'agit principalement des Indemnités de Fin de Carrière (IFC).
Les modalités d'application de cette nouvelle réglementation est décrite dans la partie 3.2.2 « Notes annexes aux comptes individuels » du Rapport annuel.

Le Groupe Banque Populaire Bourgogne Franche-Comté applique, pour ses comptes consolidés, depuis l'exercice clos au 31 décembre 2021, la nouvelle norme et interprétation suivante, en conformité avec les principes comptables du Groupe BPCE : La position définitive de l'IFRS IC rendue lors de sa réunion du 20 avril 2021, indique qu'en application de la norme IAS 19, la période d'acquisition des droits devait être la période précédant immédiatement l'âge de départ à la retraite, à compter de la date à laquelle chaque année de service compte pour l'acquisition des droits conformément aux conditions applicables au régime.

Les modalités d'application de cette nouvelle réglementation est décrite dans la partie 3.1.2 « Annexe aux Etats financiers consolidés » du Rapport annuel.

Par ailleurs, la présentation du compte de résultat des comptes individuels et consolidés de la Banque Populaire Bourgogne Franche-Comté est impactée par les nouvelles modalités de refacturation des activités « organe central » et « missions groupe » versées à BPCE, modifiant leur répartition entre PNB et frais de gestion, tel que décrit en note 3.8 des notes annexes aux comptes individuels et en note 4.7 de l'annexe aux comptes consolidés.

2.2 Informations sociales, environnementales et sociétales

2.2.1 La Raison d'être Banque Populaire

Depuis sa création, la Banque populaire Bourgogne Franche-Comté est une entreprise coopérative, responsable, à l'écoute de son territoire. Sa nature de banque coopérative l'a amenée depuis toujours à agir en tenant compte de la performance sociale, sociétale, environnementale, bien au-delà de la nécessaire performance économique. La loi Pacte a donné la possibilité aux entreprises qui le souhaitent de définir leur « raison d'être ». C'est une précieuse boussole pour inscrire les décisions stratégiques dans la durée.

Dès janvier 2019, les Banques Populaires, via leur Fédération, ont initié des travaux de définition de leur raison d'être par une réflexion associant dirigeants, sociétales, clients, administrateurs, collaborateurs, partenaires et fournisseurs. Les travaux ont abouti à l'automne 2019. Elle exprime tout à la fois la vision, la mission et la contribution historique des Banques Populaires :

Résolument coopérative et innovante, la Banque Populaire accompagne dans une relation durable et de proximité tous ceux qui vivent et entreprennent dans chaque territoire :

- Au cœur des territoires, les Banques Populaires ont une compréhension fine des acteurs et des enjeux régionaux, elles soutiennent les initiatives locales et agissent en proximité.
- Les Banques Populaires créent de la valeur économique et sociétale en étant convaincues de la nécessité d'une évolution harmonieuse de la société tout en préservant les générations futures.
- Le modèle coopératif des Banques Populaires leur garantit, depuis l'origine et grâce à leur gouvernance, indépendance, vision long terme, innovation et gestion équilibrée.
- Grâce à leur culture entrepreneuriale, les Banques Populaires accompagnent tous ceux qui entreprennent leurs vies et démontrent que la réussite est multiple.

La formulation d'une raison d'être est une première étape. Après cette phase de définition de la raison d'être, la démarche de co-construction se poursuit par une déclinaison concrète d'axes de contribution sociétale assortis d'indicateurs, selon trois fondamentaux : proximité territoriale, engagement coopératif durable, culture entrepreneuriale.

2.2.2 La différence coopérative des Banques Populaires

2.2.2.1 Le modèle coopératif, garant de stabilité et de résilience

Depuis leurs origines, les Banques Populaires sont des banques coopératives au service de leurs sociétaires. En 1917, la loi officialisant la naissance des Banques Populaires leur a confié la mission d'accompagner les artisans et les commerçants qui constituent alors la totalité de leur sociétariat. A partir de 1962, les évolutions réglementaires permettent aux Banques Populaires de s'ouvrir aux particuliers. En 1974, la Casden Banque Populaire rejoint le réseau Banque Populaire. C'est la banque des personnels de l'Education de la Recherche et de la Culture puis des fonctionnaires à partir de 2016. En 2002, c'est au tour du Crédit Coopératif, tourné vers les structures de l'Economie Sociale et Solidaire, de rejoindre les Banques Populaires. Riche de toute cette diversité, le réseau Banque Populaire fait vivre au quotidien ses valeurs d'esprit d'entreprendre et de solidarité. Aujourd'hui plus que jamais, et particulièrement depuis la crise de la Covid 19, elle a été aux côtés des entrepreneurs et est toujours la 1^{ère} banque des PME.

La Banque Populaire Bourgogne Franche-Comté accompagne dans la durée ceux qui vivent et entreprennent sur son territoire. Ancrage territorial, réponses concrètes aux besoins de l'économie réelle et de toutes les clientèles locales, soutien aux acteurs de la vie économique et sociale : le modèle Banque Populaire a fait la preuve de sa pertinence, de son efficacité et de sa capacité de résilience. Il repose sur 3 fondamentaux, constitutifs de sa raison d'être :

- **Proximité territoriale**

Grâce à l'épargne de ses clients, la Banque Populaire Bourgogne Franche-Comté finance l'économie locale. Elle recrute en local, elle entretient des liens forts avec les acteurs du territoire (mécénat, partenariats...). Elle valorise également les initiatives régionales via des prix dédiés (Stars & Métiers, Dynamique Agricole, Prix initiatives...).

- **Engagement coopératif durable**

Le capital de la Banque Populaire appartient à ses 148 482 sociétaires. Les membres du Conseil d'administration sont des clients locaux qui représentent les sociétaires. Chaque année, l'ensemble des Banques Populaires consacre plusieurs millions d'euros à l'information et à la participation coopérative.

La loi du 10 septembre 1947 portant sur le statut de la coopération, pose le principe selon lequel les coopératives se soumettent tous les cinq ans à une procédure de révision coopérative. Cette révision est effectuée par un réviseur indépendant et est destinée à vérifier la conformité de l'organisation et du fonctionnement des coopératives aux principes et aux règles de la coopération. La dernière révision coopérative a été menée en 2018, la Banque Populaire Bourgogne Franche-Comté a procédé à la restitution de la mission lors de son assemblée générale de 2019.

- **Culture entrepreneuriale**

Issues d'un mouvement humaniste il y a plus de 100 ans, les Banques Populaires ont été créées par des artisans et commerçants qui n'avaient pas accès au crédit. Les Banques Populaires sont présentes dans les grands réseaux d'accompagnement à la création d'entreprise comme l'ADIE, Initiative France et France Active. Près d'une PME sur deux est cliente Banque Populaire. Elles sont la première banque auprès des PME pour la 12^{ème} année consécutive et la 2^{ème} auprès des artisans et commerçants.

- **Un engagement évalué et prouvé**

La Banque Populaire Bourgogne Franche-Comté s'appuie depuis 2011 sur un outil spécifique commun à l'ensemble du réseau lui permettant de rendre compte auprès de ses sociétaires de ses actions de responsabilité sociétale et coopérative. Fondée sur la norme internationale RSE ISO 26000, l'Empreinte Coopérative et Sociétale recense et valorise chaque année en euros les actions mises en place au sein de la banque en faveur des principales parties prenantes du réseau Banque Populaire. Reflet du « plus coopératif » des Banques Populaires, cet outil ne prend en compte que les actions allant au-delà des obligations légales, d'un objectif strictement commercial, et de l'exercice classique du métier bancaire. En 2021, l'Empreinte Coopérative et Sociétale de la Banque Populaire Bourgogne Franche-Comté s'est élevée à 3,23 millions d'euros. Les principaux axes de responsabilité sociétale et coopérative de la banque ont été les relations et conditions de travail, l'engagement sociétal et les partenariats.

2.2.2.2 Un modèle d'affaires centré sur le développement de l'économie des territoires

Un acteur majeur du financement des territoires

Si les Banques Populaires sont une banque universelle, qui s'adresse à toutes les clientèles, leur modèle d'affaire est caractérisé par un positionnement fort sur le marché des professionnels, qui représente une part importante de leur PNB et par un rôle de premier plan vis-à-vis du secteur de l'économie sociale et solidaire, des PME, des artisans, commerçants et agriculteurs. La Banque Populaire Bourgogne Franche-Comté fait partie des principaux financeurs des entreprises et des structures de l'économie sociale sur la région Bourgogne Franche-Comté et Pays de l'Ain. Sa responsabilité est d'être présente aux côtés de ces acteurs pour accompagner les initiatives régionales qui alimentent le dynamisme des territoires. La Banque Populaire Bourgogne Franche-Comté a ainsi poursuivi une politique de financement soutenue.

Par ailleurs, la Banque Populaire Bourgogne Franche-Comté, banque coopérative, est la propriété de 148 482 sociétaires. Banque de plein droit, avec une large autonomie de décision, elle collecte l'épargne, distribue les crédits, définit ses priorités localement. Des personnalités représentatives de la vie économique de son territoire siègent à son Conseil d'administration. Ainsi, ses ressources sont d'abord orientées vers les besoins des régions et de leurs habitants.

NOS RESSOURCES



NOS CLIENTS ET SOCIÉTAIRES

- 652 530 clients
- 23,5 % de sociétaires parmi les clients
- 14 administrateurs



NOTRE MODÈLE COOPÉRATIF ET DÉCENTRALISÉ

- Une autonomie décisionnelle régionale proche des besoins et un capital stable détenu par des sociétaires.
- Une mutualisation nationale des ressources



NOS PARTENARIATS

- Des partenariats avec différents acteurs du territoire qui renforcent l'ancrage territorial : CCI, CMA, CRESS, incubateurs, accélérateurs de start-up, universités, etc.



NOTRE CAPITAL HUMAIN

- 1 835 collaborateurs au siège et en agences
- 92 % indice égalité femmes-hommes
- 3,87 % d'emplois de personnes handicapées



NOTRE CAPITAL FINANCIER

- 2 M[€] de capitaux propres
- Ratio de solvabilité 23 %¹



NOTRE CAPITAL IMMOBILIER

- 181 agences et centres d'affaires

NOS ACTIVITÉS

LA RAISON D'ÊTRE BANQUE POPULAIRE

« Résolument coopérative et innovante, Banque Populaire accompagne dans une relation durable et de proximité tous ceux qui vivent et entreprennent dans chaque territoire. »



NOTRE CRÉATION DE VALEUR



POUR NOS CLIENTS ET SOCIÉTAIRES

- 7,1 M€ d'intérêts aux parts sociales
- 1 Md€ de mise en réserve cumulées pour assurer la pérennité de l'entreprise et financer l'avenir



POUR L'ÉCONOMIE DU TERRITOIRE

VIA NOS FINANCEMENTS

- 987 M€ de Prêts Garantis par l'Etat (environ 9 200 prêts)
- 16 M[€] d'encours de financement à l'économie dont :
 - 3,7 MD\$ € AUPRÈS DES PROFESSIONNELS
 - 0,5 MD\$ € AUPRÈS DE L'AGRICULTURE

VIA NOTRE FONCTIONNEMENT

- 143 M€ d'achats auprès de 22% de fournisseurs locaux
- 4 M€ d'impôts locaux



POUR NOS TALENTS

- 131 M€ de salaires des collaborateurs au siège et en agences
- 214 recrutements en CDD, CDI et alternants

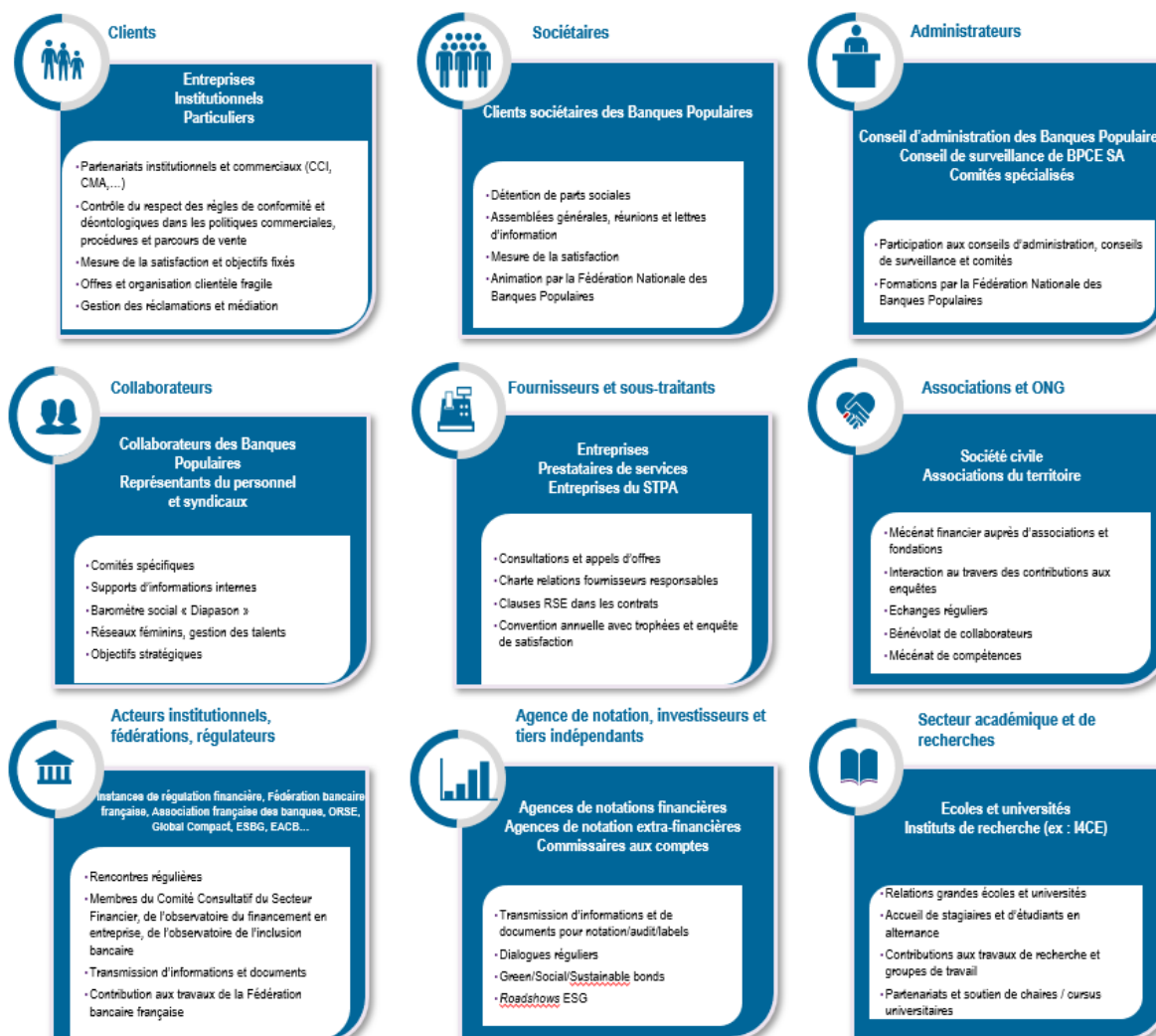


POUR LA SOCIÉTÉ CIVILE

- 0,37 M€ d'engagement sociétal (mécénat et fondation)
- 4,8 M€ de refinancements des structures de microcrédits

2.2.2.3 Une proximité constante avec les parties prenantes

La Banque Populaire Bourgogne Franche-Comté mène directement, ou via ses différentes filiales, un dialogue permanent et constructif avec les différentes parties prenantes. Elle collabore avec de nombreux acteurs du territoire (État, collectivités locales, associations, organisations professionnelles ou consulaires...) sur des projets sociétaux ou environnementaux. Les administrateurs, représentants des sociétaires, interagissent avec la banque pour exprimer les besoins et attentes du territoire. La banque consulte ses clients et ses collaborateurs et participe aux instances régionales de représentation des entreprises.



2.2.3 Un engagement coopératif & RSE évalué et prouvé

La Banque Populaire Bourgogne Franche-Comté s'est dotée d'une stratégie coopérative & RSE ambitieuse

C'est le rôle du Comité Sociétariat et RSE de la Banque Populaire Bourgogne Franche-Comté de contribuer à la définition des grandes orientations de la banque en matière de sociétariat et de RSE et de faire des préconisations au Conseil d'administration.

La Banque Populaire Bourgogne Franche-Comté a mis en place depuis 2013 une politique RSE, qui s'articule autour de plusieurs axes dont :

- la certification ISO 50001 – Maîtrise de l'Energie obtenue en 2016 ;
- la mise en place d'un Label Qualité.

La Banque Populaire Bourgogne Franche-Comté s'est lancée en 2018 dans une démarche de labellisation de 3 processus au cœur de la relation client : le traitement de la demande, la réalisation d'un prêt immobilier et le changement de conseiller, afin de répondre aux nouvelles habitudes et exigences de ses clients. Tous les 18 mois, un auditeur indépendant et officiel réalise un audit terrain pour s'assurer que les standards définis dans le cadre de cette démarche sont respectés par tous.

Le suivi des actions de RSE est assuré par un référent dédié, au sein de la Direction Transformations et Solutions clients. La mise en œuvre des actions repose, de manière plus large, sur l'ensemble des directions de la Banque Populaire.

La Banque Populaire Bourgogne Franche-Comté a mis en place depuis plusieurs années une politique relative au sociétariat, qui s'articule autour de 4 axes :

- la sensibilisation au modèle coopératif auprès de ses clients et de ses collaborateurs : rencontres, publications, formations...
- la valorisation de son territoire et de ses acteurs : prix et récompenses dédiées, publications...
- une veille auprès des sociétaires sur leurs attentes : questionnaires, enquêtes, rencontres...
- une démarche en lien avec sa politique RSE : actions de solidarité, politique achat responsable...

Le suivi des actions d'animation du sociétariat est assuré par un Comité dédié, le Comité Sociétariat et RSE, qui se réunit deux fois par an.

La Banque Populaire Bourgogne Franche-Comté s'inscrit dans la stratégie RSE du Groupe BPCE

En 2021, le Groupe BPCE a placé le climat et « l'expérience collaborateur » au cœur de son nouveau plan stratégique BPCE 2024⁹. Les engagements de la Banque Populaire Bourgogne Franche-Comté s'inscrivent également en cohérence avec ce projet stratégique qui met en avant une stratégie environnementale forte combinée à des objectifs intermédiaires ambitieux et une stratégie RH favorisant la qualité de vie au travail et le développement professionnel de tous les collaborateurs. En complément, la politique RSE du groupe associe des fondamentaux qui soulignent la prise en compte globale de notre responsabilité économique et sociétale, et le respect des principes qui guident notre démarche.

Dans ce contexte la stratégie RSE du Groupe BPCE a été structurée autour de trois axes :

- répondre aux attentes de la société civile en favorisant l'inclusion et la solidarité tout en restant un mécène actif sur la place ;
- devenir un acteur majeur de la transition environnementale en plaçant les enjeux sur le climat comme priorité d'action de tous ses métiers et de toutes ses entreprises. Le Groupe BPCE s'engage à aligner l'ensemble de ses portefeuilles sur une trajectoire « Net Zéro ». Il veut accompagner tous ses clients dans leur transition environnementale et accélérer la réduction de son empreinte carbone propre ;
- dessiner le futur du travail en offrant à ses collaborateurs et futurs employés un environnement de travail hybride adapté afin de déployer efficacement le télétravail. Le groupe souhaite également faire progresser ses collaborateurs, talents et jeunes salariés, en les accompagnant dans des circuits de formation dédiés. En parallèle, le groupe continue d'encourager la mixité dans les fonctions dirigeantes.

Pour en savoir plus sur la stratégie RSE et la DPEF du Groupe BPCE, voir le lien : [Documents de référence et URD du Groupe BPCE](#)

La Banque Populaire Bourgogne Franche-Comté s'adosse aussi à l'engagement de BPCE au Global Compact, dont la signature, intervenue en 2012 et renouvelée annuellement, vient prolonger l'engagement initié par le réseau des Banques Populaires. Ce code de bonne conduite est à ce jour le plus reconnu au plan international. Les références sur lesquelles il s'appuie (ONU, OCDE, OIT...) permettent à la Banque Populaire Bourgogne Franche-Comté d'initier, de poursuivre et de développer sa politique développement durable dans le respect des standards internationaux.

2.2.4 La Déclaration de Performance Extra-Financière

2.2.4.1 L'analyse des risques extra-financiers de la Banque Populaire

Afin d'identifier ses enjeux extra-financiers les plus stratégiques, BPCE a mis en place en 2018 un groupe de travail avec des représentants des correspondants RSE des Banques Populaires et Caisses d'Épargne et des Directions métiers de BPCE : Ressources Humaines, Risques, Communication financière, Achats et les Fédérations.

A l'issue des travaux, une cartographie des risques extra-financiers a été élaborée, qui s'est inspirée de la méthodologie d'analyse des risques de la Direction des Risques du groupe. Cette cartographie est composée :

- d'un univers de vingt risques RSE répartis en trois typologies : gouvernance, produits et services, fonctionnement interne et chaque risque fait l'objet d'une définition précise ;
- d'une méthodologie de cotation de ces risques, en fonction de leur fréquence et de leur gravité.

⁹ Le plan stratégique 2021-2024 du Groupe BPCE

Depuis 2018, des représentants des correspondants RSE et des divers métiers de BPCE se rencontrent chaque année pour faire une mise à jour de cette cartographie. Lors de ces ateliers, les risques extra-financiers et leurs cotations sont revues au prisme de :

- l'évolution de la réglementation,
- l'évolution de la macro-cartographie des risques groupe,
- les recommandations des auditeurs externes du reporting,
- les demandes des agences de notation et investisseurs,
- les nouveaux standards de reporting.

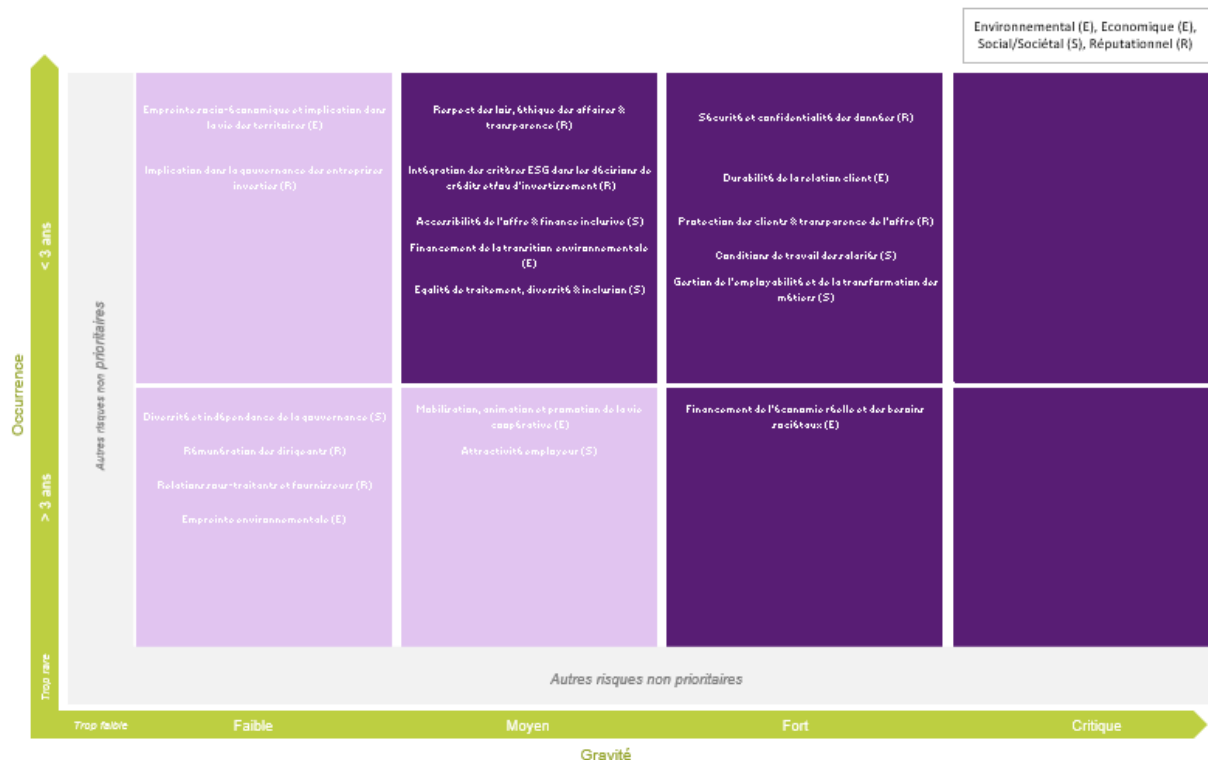
Suite aux travaux menés cette année par le Groupe BPCE, cette cartographie a ensuite été soumise à des experts métiers de la Banque Populaire Bourgogne Franche-Comté et validée par l'organe de direction.

L'analyse conduite a fait émerger onze risques majeurs auxquels la Banque Populaire Bourgogne Franche-Comté est exposée : finance inclusive, diversité des salariés, éthique des affaires, protection des clients, sécurité des données, relation durable clients, financement de la transition énergétique et écologique, conditions de travail, employabilité et transformation des métiers, Risque ESG (Environnement, Social, Gouvernance) et financement des territoires.

D'autres modifications sont également présentes dans la matrice des risques extra-financiers en 2021 :

- le risque « climatique physique, sanitaire et technologique » a été supprimé. Il a été considéré comme un risque essentiellement opérationnel, intégré aux risques opérationnels du groupe. Son maintien dans la matrice des risques extra-financiers n'a pas été jugé pertinent,
- la taxonomie des impacts des risques extra-financiers a été revue. Les impacts principaux sont désormais : environnemental, social/sociétal, économique et réputationnel. L'objectif était de restreindre les impacts à l'univers extra-financier.

Cartographie des risques RSE bruts de la Banque Populaire Bourgogne Franche-Comté



Catégorie de risque	Priorité ¹	Risques financiers Extra-	Définition
Produits et services	1	Relation durable client	Assurer une qualité de services pérenne et satisfaisante aux clients
	1	Financer les territoires	Assumer son rôle de financeur de tous les acteurs économiques (entreprises, professionnels, collectivités, ménages, opérateurs de l'économie sociale et solidaire)
	1	Financement de la Transition Environnementale	Accompagner tous les clients vers la transition écologique et énergétique. Faire de cet enjeu une priorité opérationnelle pour tous les métiers du Groupe
	1	Protection des clients	Faciliter la compréhension des produits et services par tous les clients. Communiquer clairement et vendre des produits et services adaptés à chaque besoin du client
	1	Inclusion financière	Assurer un accès à l'offre pour tout public tant au niveau géographique que technologique
	1	Risques ESG	Prise en compte des critères ESG et des risques de transition et physiques liés au changement climatique dans les politiques sectorielles et l'analyse des dossiers de financement et d'investissement

Fonctionnement interne	1	Employabilité et transformation des métiers	Adéquation des besoins de l'entreprise avec ceux des salariés pour répondre aux évolutions des métiers
	1	Diversité des salariés	Assurer l'égalité de traitement des candidats à l'embauche et des salariés au sein de l'entreprise
	1	Conditions de travail	Assurer des conditions de travail respectueuses des salariés
Gouvernance	1	Ethique des affaires	Respect de la réglementation, lutte contre la corruption et la fraude, prévention des pratiques non éthiques et accessibilité à l'information
	1	Sécurité des données	Protection de données personnelles des salariés et des clients

Le modèle d'affaire est présenté dans le chapitre 2.2.2.2 « Un modèle d'affaires centré sur le développement de l'économie des territoires »

2.2.4.2 Les indicateurs clés de pilotage, actions et politiques pour la catégorie de risque Produits et services

PRODUITS ET SERVICES

Risque prioritaire Relation durable client

Description du risque Assurer une qualité de services pérenne et satisfaisante aux clients

Indicateur clé	2021	2020	2019	Evolution 2020 - 2021	Objectif
NPS (Net Promoter Score) client annuel et tendance*	+14	+6	-1	+ 8 points	8

* le NPS est calculé sur la clientèle des particuliers et des professionnels. Les données présentées dans la DPEF 2020 et 2019 portaient uniquement sur le NPS des particuliers.

Politique qualité

La Banque Populaire Bourgogne Franche-Comté s'est engagée pour proposer une expérience clients aux meilleurs standards du marché.

Le programme « simple et proche » et « expert engagé » permet d'activer tous les leviers favorisant la satisfaction de nos clients dans l'usage de la banque au quotidien, en mode physique, à distance ou digital mais aussi de proposer un conseil personnalisé accompagnant les moments de vie de nos clients.

Le NPS (Net promoter score) est l'indicateur qui permet de l'évaluer.

Pour ce faire, la Banque Populaire Bourgogne Franche-Comté s'est dotée des outils d'écoute pour fournir les repères permettant d'engager efficacement l'action en faveur de la satisfaction client sur l'ensemble des marchés. Ces dispositifs ont permis d'interroger 100 % de nos clients une fois par an et à chaque fois qu'ils ont un contact avec leur conseiller ce qui permet de capter la satisfaction client en temps réel et de déployer des actions d'amélioration que ce soit sur leur expérience mobile ou avec l'agence et le conseiller. Au total, près de 20 millions de nos clients sont interrogés en année pleine sur tous nos marchés au niveau du groupe. Cette satisfaction est aujourd'hui rendue visible en temps réel sur une application mobile pour tous les collaborateurs de la Banque Populaire Bourgogne Franche-Comté.

2021 se caractérise par une année d'évolution du NPS de la Banque Populaire Bourgogne Franche-Comté de 8 points.

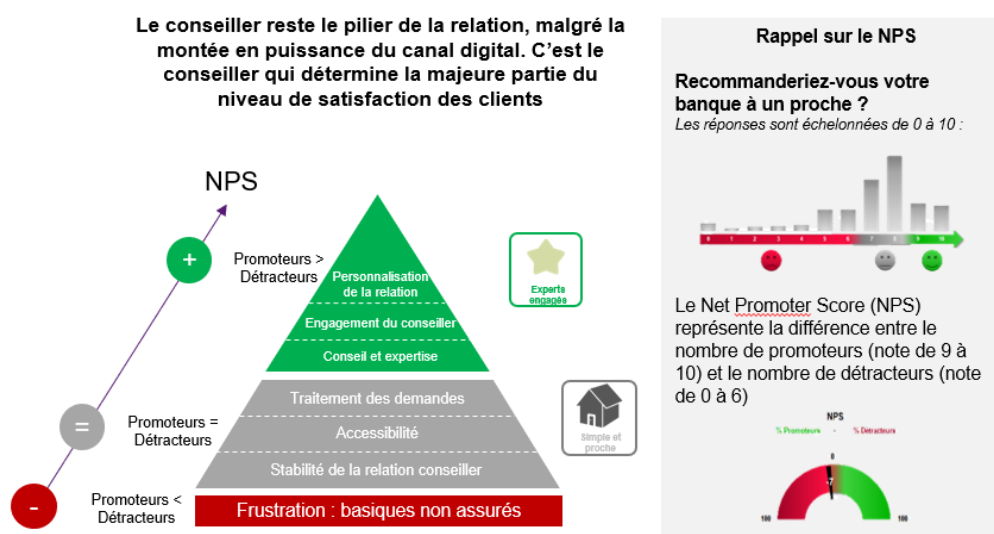
Pour le nouveau plan stratégique BPCE 2024, des nouvelles ambitions sont posées :

- 100% des agences en NPS positif,
- chaque établissement dans les 4 premiers concurrents de sa région.

Indication méthodologique :

- le degré de recommandation est estimé par les clients à l'aide d'une note de 0 à 10 en réponse à la question « Dans quelle mesure recommanderiez-vous la Banque Populaire à des parents, amis ou à des relations de travail ? »,
- la note ainsi attribuée donne la possibilité de segmenter les clients en trois groupes :
 - promoteurs (notes de 9 et 10),
 - neutres (notes de 7 et 8),
 - détracteurs (notes de 0 à 6).
- l'objectif est au final de calculer le Net Promoter Score (NPS) qui correspond à la différence entre les parts de clients Promoteurs (notes de 9 et 10) et Détracteurs (notes de 0 à 6).

Les leviers qui construisent le Net Promoter Score (NPS)¹⁰



Risque prioritaire	Financer les territoires
Description du risque	Assumer son rôle de financeur de tous les acteurs économiques (entreprises, professionnels, collectivités, ménages, opérateurs de l'économie sociale et solidaire)
Indicateurs clés	2021
Encours (en millions d'euros)	
Financement de l'ESS	43
Production annuelle (en millions d'euros)	
Financement de l'ESS	8

Du fait de l'utilisation d'un nouveau périmètre les données publiées par le passé ne sont pas comparables.

¹⁰ Sources Direction Satisfaction sur la base des baromètres de satisfaction SAE – études attentes clients TILT

Financement de l'économie réelle et des besoins sociétaux

La Banque Populaire Bourgogne Franche-Comté fait partie des principaux financeurs des entreprises et des structures de l'économie sociale sur la région Bourgogne Franche-Comté et Pays de l'Ain. Sa responsabilité est d'être présente aux côtés de ces acteurs pour accompagner les initiatives régionales qui alimentent le dynamisme des territoires. La Banque Populaire Bourgogne Franche-Comté a ainsi poursuivi une politique de financement soutenue.

Par ailleurs, la Banque Populaire Bourgogne Franche-Comté propose depuis 2014 un livret « territoire » à réinvestissement 100 % local qui permet de financer des projets locaux dans les domaines de l'artisanat et de l'équipement. A fin 2021, l'encours s'élevait à 178,6 millions d'euros. Plusieurs projets ont été financés dans ce cadre.

Soutien à la création d'entreprise

La Banque Populaire Bourgogne Franche-Comté, fidèle à ses valeurs et à son histoire aux côtés des créateurs d'entreprise, soutient activement l'entrepreneuriat sur son territoire.

Ce soutien à la création d'entreprise se manifeste principalement par l'octroi de subventions à des plateformes d'entrepreneuriat, telles que le réseau Entreprendre, France Active, BGE (ex-Boutiques de Gestion), Initiative France ainsi qu'à de nombreuses agences régionales de développement dont l'objet est d'offrir un accompagnement tout au long du parcours pour optimiser la réussite du projet de l'entrepreneur.

Par ailleurs, le réseau des Banques Populaires soutient depuis plus de 24 ans les micro-entrepreneurs qui souhaitent sortir de la précarité en créant eux-mêmes leur activité. La Banque Populaire Bourgogne Franche-Comté a ainsi abondé au fonds de prêts d'honneur pour les jeunes mis en place par l'ADIE (Association pour le Droit à l'Initiative Economique) et s'est mobilisée pour l'organisation du Prix Créadie Jeunes - Banque Populaire, remis en région et au niveau national, en soutien à de jeunes porteurs de projets entrepreneuriaux. Elle a co-financé, via le Fonds de dotation de sa Fédération, d'une part l'élaboration d'un nouvel outil digital, « Je construis mon projet », pour aider les micro-entrepreneurs à construire leur business plan en ligne et juger de la faisabilité de leur projet de création d'entreprise, et d'autre part les campagnes de communication mises en place trois fois par an. La FNBP représentée par son directeur général est membre du conseil d'administration de l'ADIE.

La Banque Populaire Bourgogne Franche-Comté a signé une convention de partenariat avec l'association Pôle d'Economie Solidaire 21 en septembre 2021 sur une durée de 3 ans avec un engagement financier annuel de 5 000 euros.

Cet accompagnement permet au PES 21 de créer un « Club de Créateurs d'Entreprises de l'Economie Sociale et Solidaire » et de réaliser des actions de communication auprès de ces créateurs.

Ce soutien intervient en complément de l'engagement de la Fondation d'Entreprise BFC SOLIDARITE qui a effectué un don de 3 000 euros en 2021 à cette même structure.

Microcrédits

La Banque Populaire Bourgogne Franche-Comté propose une offre de microcrédit accompagné à destination de particuliers et d'entrepreneurs dont les moyens sont souvent insuffisants pour obtenir un financement bancaire classique.

En cohérence avec son positionnement, en matière de microfinance, la Banque Populaire Bourgogne Franche-Comté oriente de façon privilégiée son action vers le microcrédit professionnel.

La Banque Populaire Bourgogne Franche-Comté met à disposition de l'ADIE d'importantes lignes de crédit à taux préférentiel. En 2021, les Banques Populaires demeurent le premier refinanceur des microcrédits de l'ADIE. Elles participent également aux pertes en garantie.

Avec France Active, les Banques Populaires décaissent directement des microcrédits avec la garantie de France Active. Enfin, elles accordent des prêts complémentaires aux Fonds de prêts d'honneur d'Initiative France.

**Microcrédits personnels et professionnels
(Production en nombre et en montant)**

	2021		2020		2019	
	Montant (k€)	Nombre	Montant (k€)	Nombre	Montant (k€)	Nombre
Microcrédits professionnels ADIE	430	132	503.7	159	275.7	72
Microcrédits professionnels agence garantis par France Active	4 357	85	4 136	95	3 029	67

Risque prioritaire	Financement de la Transition Environnementale			
Description du risque	Accompagner tous les clients vers la transition écologique et énergétique. Faire de cet enjeu une priorité opérationnelle pour tous les métiers du Groupe			
Indicateur clé	2021	2020	2019	Evolution 2021 - 2020
Financement de la transition énergétique (production annuelle en millions d'euros au 31/12)¹¹	42,8	4,9	NC	830 %
Total des fonds ISR commercialisés en M€	175.9	119.7	NC	47 %

Financement de la Transition Environnementale

La Banque Populaire Bourgogne Franche-Comté travaille à l'intégration de la RSE au cœur même de son offre de service et de financement. Sa production annuelle de financements de la transition énergétique s'élève à 42,8 millions d'euros au 31/12/2021.

Elle s'est attachée à identifier sur quelles dimensions environnementales, sociales et sociétales l'attendaient ses clients et parties prenantes. Ainsi, dans le cadre de sa stratégie RSE elle se fixe comme objectif de :

- proposer une offre d'épargne et de placements permettant de protéger et de faire fructifier le capital de ses clients par le fléchage vers des activités économiques durables ;
- accompagner ses clients dans leur transition environnementale par une offre de financements et de services adaptée aux enjeux techniques et économiques ;
- gérer les risques et opportunités liés aux transitions énergétiques, climatiques et écologiques.






La Banque Populaire Bourgogne Franche-Comté se mobilise pour maîtriser les marchés de la transition énergétique et en saisir les opportunités. Pour cela, elle s'est constitué un réseau de partenaires impliqués sur le sujet, organisations professionnelles, industriels, collectivités locales, think-tanks, associations, ONG...

Elle s'appuie également sur les travaux stratégiques et opérationnels du Groupe BPCE qui développe les outils nécessaires pour répondre aux enjeux de transition environnementale de ses clients. Ainsi des actions d'acculturation, de formation, des offres et partenariats spécifiques sont proposés sur les principaux marchés (Particuliers, Entreprises, Immobilier...)

Ce travail stratégique a également permis de restructurer la vision du groupe autour de 5 filières majeures de transition environnementale.

¹¹ Financement de projets structurés + financements corporate 100% EnR + bâtiment vert (= Eco PTZ + PREVair + PROVair) + transports bas carbone (AUTOVair).

Un travail d'identification des investissements verts a débuté l'an passé et a été finalisé sur 2021 permettant ainsi d'identifier de manière plus précise les financements liés à la transition énergétique. Par ailleurs, le scope des produits rentrant dans le périmètre de l'indicateur a évolué également (les PTZ ont été rajoutés et pèsent désormais pour plus de moitié de la production annuelle). L'an passé, seule la production annuelle de projets photovoltaïques et les Eco PTZ + PREVair + PROVair étaient pris en compte. Ces deux facteurs ont conduit à une hausse significative des financements reportés dans la DPEF

 Rénovation énergétique	Accompagnement et financement des travaux énergétiques de nos clients sur l'ensemble des marchés
 Energies renouvelables	Accompagnement du développement des projets d'énergies renouvelables dans les territoires
 Mobilité	Accompagnement du marché des infrastructures et de l'équipement collectifs ainsi que de la mobilité verte des particuliers et entreprises
 Entreprises en transition	Accompagnement des entreprises dans la transformation de leurs activités face aux enjeux environnementaux
 Offre écocitoyen	Développement d'offres vertes à destination de nos clients « écocitoyens » : épargne et assurance, monétique, banque au quotidien

La diversité de ses expertises et de ses implantations permet à la Banque Populaire Bourgogne Franche-Comté d'accompagner les projets de dimension locale, nationale mais aussi internationale en lien notamment avec Natixis.

En 2021, les travaux conduits par le Groupe BPCE ont permis de fixer un objectif ambitieux et structurant dans le cadre de son projet stratégique : augmenter l'encours de financement des secteurs de transition environnementale de la banque de détail de 12 milliards d'euros sur les secteurs de la rénovation énergétique, des énergies renouvelables et de la mobilité verte.

Les solutions aux particuliers

La Banque Populaire Bourgogne Franche-Comté développe une gamme de « prêts verts » destinés aux particuliers pour faciliter l'acquisition de véhicules hybrides ou électriques, ou permettre la rénovation énergétique des logements.

Crédits verts : production en nombre et en montant

	2021		2020		2019	
	Encours (k€)	Nombre	Encours (k€)	Nombre	Encours (k€)	Nombre
Eco-PTZ	8 079	634	2 083.9	186	29.7	2
Prêts rénovation énergétique	5 989	446				

Epargne verte : production en nombre et en montant

	2021		2020		2019	
	Encours (M€)	Nombre (stock)	Encours (M€)	Nombre (stock)	Encours (M€)	Nombre (stock)
Livret de Développement Durable	52 023	16 251	3 930	110	45 532	16 395
Livret CODEVair	2 456	98	44 261	14 454	19 538	317

Les projets de plus grande envergure

La Banque Populaire Bourgogne Franche-Comté accompagne les différents acteurs en région :

- collectivités, entreprises, logement social, économie sociale...
- dans leurs projets environnementaux, en leur apportant son expertise, des solutions de financements adaptés
- fonds dédiés ou cofinancement avec la Banque Européenne d'Investissement (BEI) en partenariat public/privé
- ou des offres de services clefs en main.

La BEI a identifié le réseau des Banques Populaires comme un partenaire pour la distribution des aides européennes à la fois sur les énergies renouvelables dans leur ensemble (Action pour le climat II), et sur les entreprises en transition (PME et ETI Croissance verte).

Pour les projets de plus grande envergure nécessitant des ressources financières significatives, tels que l'éolien, le biogaz ou la biomasse, la Banque Populaire peut bénéficier du savoir-faire de BPCE Energéco, spécialisée dans le financement des énergies renouvelables. Elle a notamment arrangé le financement/financé intégralement dans l'année 24 projets à hauteur de 2 677 111 euros pour une puissance totale de 2.16 Mw. Outre les énergies renouvelables matures, la Banque Populaire Bourgogne Franche-Comté souhaite répondre aux besoins de ses clients sur des projets plus récents comme ceux issus de la filière méthanisation, photovoltaïque et autres.

Le modèle agricole et agroalimentaire vit une transformation profonde : transition vers un modèle plus durable, rentable et respectueux des parties prenantes et des ressources naturelles. La Banque Populaire Bourgogne Franche-Comté a la capacité d'adopter une position différenciante et de proposer des offres pour capter ce potentiel de croissance, notamment avec le « Prêt INAF FEI » : crédit spécifique, couplé à la garantie INAF (Initiative Nationale pour l'Agriculture Française), garantie mise en place par le Fonds Européen d'Investissement. Ce type de financement vise à accompagner les projets de transformation des modèles agricoles pour une meilleure performance économique, sociale, environnementale et sanitaire, et également pour améliorer l'innovation au sein des exploitations (exemple : transition vers la production biologique).

Contribution aux initiatives régionales et nationales en faveur de la croissance verte

La Banque Populaire Bourgogne Franche-Comté participe à des événements, des programmes de recherche et de travail consacrés au développement des éco-filières en région, ce qui profite à l'ensemble du réseau des Banques Populaires tout en valorisant leurs pratiques de responsabilité sociale et environnementale.

Finance solidaire et investissement responsable

Au-delà de leur activité de financement de l'économie locale, les Banques Populaires proposent plusieurs produits d'investissement socialement responsable (ISR) afin de répondre aux attentes des clients soucieux de l'impact de leurs décisions d'investissement. Il s'agit notamment de la gamme de placements responsables gérée par Mirova, affiliée de Natix Investments, entreprise de gestion d'actifs financiers, pionnier de l'ISR en France, qui regroupe des fonds responsables thématiques et solidaires. Les labels Finansol¹² et TEEC¹³ (Transition Energétique et Ecologique pour le Climat) et ISR¹⁴ attribués à certains de ces fonds témoignent de la qualité de cette gamme.

En matière d'épargne salariale, la Banque Populaire Bourgogne Franche-Comté a distribué également auprès de ses clients des fonds communs de placement entreprise solidaires et/ou ISR pour un montant de 134,44 millions d'euros en 2021, parmi une gamme de 17 fonds :

¹² LABEL FINANSOL : assure aux épargnants de contribuer réellement au financement d'activités génératrices d'utilité sociale et environnementale comme la création d'emplois, de logements sociaux, de projets environnementaux (agriculture biologique, commerce équitable...) et le développement économique dans les pays du Sud

¹³ LABEL TEEC : garantit l'orientation des investissements vers le financement de la transition écologique et énergétique. Il a la particularité d'exclure les fonds qui investissent dans des entreprises opérant dans le secteur nucléaire et les énergies fossiles

¹⁴ LABEL ISR : permet d'indiquer aux épargnants les produits ISR répondant à son cahier des charges. Ce cahier des charges exige non seulement la transparence et la qualité de la gestion ISR mais demande aussi aux fonds de démontrer l'impact concret de leur gestion ISR sur l'environnement ou la société par exemple

**Fonds Communs de Placement Entreprise solidaires – FCPE
(Encours fin de mois des fonds commercialisés par la Banque Populaire)**

	2021	2020	2019
AVENIR MIXTE SOLIDAIRE PART I	9 119 491,85	6 709 576.59	-
CAP ISR ACTIONS EUROPE	9 360 256,99	6 985 201.10	-
CAP ISR CROISSANCE	5 961 275,79	4 421 118.92	-
CAP ISR MIXTE SOLIDAIRE	24 019 405,48	21 181 420.58	-
CAP ISR MONETAIRE	46 762 870,79	45 864 098.30	-
CAP ISR OBLIG EURO	4 079 505,19	3 467 784.80	-
CAP ISR RENDEMENT	10 139 794,62	8 254 793.59	-
IMPACT ACTIONS EMPLOI SOLID.	131 485,52	71 544.12	-
IMPACT ISR DYNAMIQUE	1 809 926,09	1 728 205.59	-
IMPACT ISR EQUILIBRE	6 052 406,00	5 641 212.08	-
IMPACT ISR MONETAIRE	8 090 201,16	8 798 535.17	-
IMPACT ISR OBLIG EURO (PART I)	248 489,81	360 248.04	-
IMPACT ISR PERFORMANCE	2 641 491,91	2 017 035.58	-
IMPACT ISR RENDEMENT SOLID. I	4 786 504,83	4 152 744.61	-
SEL.MIROVA EUROP.ENVIRON. I	21 747,64	-	-
SELECT DORVAL GLOBAL CONVIC I	1 219 043,39	-	-
SELECTION DNCA MIXTE ISR (I)	1 812,00	-	-

La Banque Populaire Bourgogne Franche-Comté a initié un partenariat avec la société Reforest'Action en 2021 qui a permis, pour chaque vente de mandat ISR, d'offrir la possibilité au client de planter un arbre dans une forêt de la région Bourgogne Franche-Comté. Grâce à ce parrainage, 2 000 arbres ont été plantés à Beaumont-la-Ferrière : <https://www.reforestaction.com/banque-populaire-bourgogne-franche-comte>.

Risque prioritaire	Protection des clients			
Description du risque	Faciliter la compréhension des produits et services par tous les clients. Communiquer clairement et vendre des produits et services adaptés à chaque besoin du client			
Indicateur clé	2021	2020	2019	Evolution 2020 - 2021
Nombre de réclamations « Information/conseil » traitées en 2021 avec une réponse favorable /Nombre total de réclamations traitées en 2021	2.7%	3.6%	16.8%	-25%
Nombre de réclamations « opération non autorisée » traitées en 2021 avec une réponse favorable /Nombre total de réclamations traitées en 2021	0.7%	0.8%	1%	-12.5%

Gouvernance et surveillance des produits

Tous les nouveaux produits ou services quel que soit leur canal de distribution ainsi que tous les supports commerciaux, relevant de l'expertise de la fonction conformité, sont examinés en amont par celle-ci. Cette dernière s'assure ainsi que les exigences réglementaires applicables sont respectées et veille à la clarté et à la loyauté de l'information délivrée à la clientèle visée et, plus largement, au public. Une attention particulière est également portée à la surveillance des produits tout au long de leur cycle de vie.

Par ailleurs, la fonction conformité coordonne la validation des défis commerciaux nationaux, s'assure que les conflits d'intérêts sont encadrés et que la primauté des intérêts des clients est prise en compte.

La fonction conformité veille tout particulièrement à ce que les procédures et parcours de vente, ainsi que les politiques commerciales, garantissent à tout moment et pour tous les segments de clientèle, le respect des règles de conformité et déontologiques, notamment que le conseil fourni au client est adapté à ses besoins.

Protection de la clientèle

La conformité des produits et des services commercialisés par notre établissement et la qualité des informations fournies renforcent la confiance des clients et fondent la réputation du Groupe. Pour maintenir cette confiance, la fonction conformité place la notion de protection de la clientèle au cœur de ses activités.

À cette fin, les collaborateurs du Groupe sont régulièrement formés sur les sujets touchant à la protection de la clientèle afin de maintenir le niveau d'exigence requis en terme de qualité de service. Les formations visent à transmettre une culture de conformité et de protection de la clientèle aux nouveaux entrants et/ou collaborateurs de la force commerciale. Depuis 2019, une formation à la déontologie a été mise en place pour l'ensemble des collaborateurs du Groupe intitulé « Les incontournables de l'éthique professionnelle ». Par ailleurs, depuis 2019, BPCE déploie un Code de bonne conduite et d'éthique auprès de l'ensemble des établissements du Groupe BPCE.

Les nouvelles réglementations relatives aux marchés des instruments financiers (MIF2) et PRIIPS (Packaged Retail Investment and Insurance-based Products) pour uniformiser l'information précontractuelle des produits financiers packagés, renforcent la protection des investisseurs et la transparence des marchés. Elles impactent le Groupe dans sa dimension de distributeur d'instruments financiers, en renforçant la qualité des parcours clients dédiés à l'épargne financière et à l'assurance :

- adaptation des recueils de données client et de la connaissance du client (profil client, caractéristiques des projets du client en termes d'objectifs, de risques et d'horizon de placement), actualisation du questionnaire de connaissance et d'expérience en matière d'investissements financiers et du questionnaire de risques sur l'appétence et la capacité à subir des pertes par le client permettant l'adéquation en matière de conseil ;
- adaptation des offres liées aux services et produits financiers commercialisés ;
- formalisation du conseil au client (déclaration d'adéquation) et de son acceptation du conseil (le cas échéant émission des alertes informant le client) ;
- organisation des relations entre les producteurs et les distributeurs du groupe ;
- prise en compte des dispositions relatives à la transparence des frais et des charges selon la granularité exigée ;
- élaboration de reportings périodiques d'adéquation et à valeur ajoutée aux clients et sur l'enregistrement des échanges dans le cadre de la relation et des conseils apportés aux clients ;
- déclarations des reportings des transactions aux régulateurs et vis-à-vis du marché, obligations de best execution et de best selection ;
- participation aux travaux de développement des formations des collaborateurs et à la conduite du changement liée à ces nouveaux dispositifs.

Les voies de recours en cas de réclamation

Le traitement des réclamations est organisé autour de trois niveaux successifs décrits ci-dessous :

- 1er niveau : l'agence ou le centre d'affaire en charge de la relation commerciale de proximité,
- 2e niveau : le service relations clientèle de la banque ou de la filiale si le différend n'a pas été réglé au niveau 1,
- 3e niveau : le médiateur, si le différend persiste malgré l'intervention du niveau 2.

Le médiateur est une personnalité indépendante. Il dispose de son propre site internet. Un formulaire permet au client de déposer sa demande de médiation.

La Banque Populaire Bourgogne Franche-Comté dispose d'un service en charge des réclamations clients.

Les échanges ou transferts de réclamations entre les services relations clientèles sont organisés afin que toute réclamation puisse recevoir une réponse dans les meilleurs délais.

L'information du client sur les voies de recours

Ces voies de recours et les modalités de contact sont communiquées aux clients :

- sur les sites internet des établissements du groupe <https://www.banquepopulaire.fr/portailinternet/Editorial/Services/Pages/Exprimer-une-reclamation.aspx?vary=0-0-0>
- sur les plaquettes tarifaires,
- dans les conditions générales.

Le pilotage du traitement des réclamations

Ce pilotage concerne en particulier :

- les motifs de plainte,
- les produits et services concernés par ces plaintes,
- les délais de traitement.

Des tableaux de bord sont communiqués périodiquement aux dirigeants des banques du groupe, aux directions chargées du contrôle interne ainsi qu'à toutes les structures commerciales.

Parmi les motifs de réclamation, nous suivons notamment des indicateurs qui peuvent être révélateurs de décalages sur l'adéquation entre le service attendu par le client et le service fourni tel que :

- l'information et le conseil 2,7% des réclamations traitées en 2021,
- les opérations non autorisées 0,7%.

En 2021, 88% des réclamations ont été traitées en moins de 10 jours, le délai moyen de traitement en 2021 était de 5 jours¹⁵.

	2021	2020	2019
Délais moyen de traitement	5	7	18
% en dessous des 10 jours	88%	82%	60%

Analyse et exploitation des réclamations

La Banque Populaire Bourgogne Franche-Comté analyse les réclamations afin de détecter dysfonctionnement, manquement et mauvaise pratique.

L'exploitation des réclamations permet de définir les actions correctrices à mener avec les directions concernées.

La recherche des causes à l'origine des réclamations est un axe de travail que nous développons. En 2021 :

- le Nombre de réclamations « Information/conseil » traitées en 2021 avec une réponse favorable / le Nombre total de réclamations traitées en 2021 a été de 2.7 % ;
- le Nombre de réclamations « opération non autorisée » traitées en 2021 avec une réponse favorable / le Nombre total de réclamations traitées en 2021 a été de 0.7 %.

Cette démarche d'amélioration continue se nourrit également des commentaires formulés par les clients dans les enquêtes de satisfaction et de la veille pratiquée sur Internet réseaux sociaux ou les avis clients.

De manière complémentaire et pour répondre aux exigences réglementaires en matière de RELC (règlement extrajudiciaire des litiges de la consommation), depuis 2017, le réseau des Banques Populaires s'est doté d'un dispositif de médiation de la consommation adossé à sa Fédération Nationale. La Banque Populaire Bourgogne Franche-Comté bénéficie depuis 2017 de ce service centralisé, destiné à proposer une solution amiable aux litiges opposant les établissements du réseau des Banques Populaires à leur clientèle non professionnelle.

Risque prioritaire	Inclusion financière			
Description du risque	Assurer un accès à l'offre pour tout public tant au niveau géographique que technologique			
Indicateur clé	2021	2020	2019	Evolution 2021 - 2020
Production brute OCF (offre spécifique clientèle fragile) et évolution annuelle du stock	655	569	826	15.1%
	2 893	2 609	2 356	10.7%

Accessibilité et inclusion bancaire

Des agences proches et accessibles

Les Banques Populaires ont fait du concept de proximité et de leur présence sur l'ensemble du territoire une des clefs de leur réussite. Aujourd'hui encore, la Banque Populaire Bourgogne Franche-Comté reste attentive à maintenir une forte présence locale. Fin 2021, la Banque Populaire comptait, ainsi 79 agences en zones rurales et 5 agences en quartiers prioritaires de la politique de la ville¹⁶.

La Banque Populaire s'attache à rendre ses services accessibles aux personnes en situation de handicap. La priorité est la mise en conformité avec l'obligation légale d'assurer l'accessibilité des lieux publics aux personnes handicapées : à ce jour, 97 % des agences remplissent cette obligation.

¹⁵ Source outils de suivi des réclamations.

¹⁶ Les quartiers prioritaires de la politique de la ville sont définis par la loi 2014-73 du 21 février 2014 de programmation pour la ville et la cohésion urbaine. Les zones concernées sont définies sur la base d'un critère unique de niveau de revenus des habitants, déterminant 1300 quartiers prioritaires. La liste est établie par les décrets 2014-1750 et 2014-1751, du 30 décembre 2014, respectivement pour la métropole et les DOM-TOM. Les délimitations sont consultables sur le géoportail.gouv.fr.

Réseau d'agences

Accessibilité	2021	2020	2019
Nombre d'agences en zone rurale	79	79	31
Nombre d'agences en zone prioritaire politique de la ville	5	5	5
Agences accessibles aux personnes handicapées (loi handicap 2005)	97%	95%	91%

La variation entre N-2 et N-1 est liée à une modification du mode de calcul suite à la loi Notre sur le regroupement des communes.

La Banque Populaire Bourgogne Franche-Comté a pris de multiples initiatives en faveur de l'accès des personnes en situation de handicap aux services bancaires. Elle propose ainsi aux personnes malvoyantes de recevoir gratuitement leurs relevés de compte en braille, ainsi que des guides et chéquiers. Les claviers de tous les automates comportent un dispositif en braille et les chantiers visant à rendre les agences accessibles aux personnes à mobilité réduite se poursuivent.

Fin 2012, la Banque Populaire Bourgogne Franche-Comté devenait la 1^{ère} banque sur son territoire à rendre ses services bancaires à distance accessibles aux personnes sourdes et malentendantes via un service baptisé Accéo. Cet outil permet aux clients sourds une retranscription simultanée en texte des propos du chargé de clientèle.

La Banque Populaire a développé des produits spécifiquement conçus pour les personnes handicapées, afin par exemple de les aider à équiper et aménager leur habitat de manière adaptée.

Accompagner les clients en situation de fragilité financière

La Banque Populaire Bourgogne Franche-Comté identifie ses clients particuliers en situation de fragilité financière sur la base de l'un des quatre critères ci-dessous :

- critère 1 : au moins 15 frais d'incidents ou d'irrégularités pendant trois mois consécutifs et un montant maximum porté au crédit du compte pendant cette période de trois mois, égal à trois fois le SMIC net mensuel ;
- critère 2 : au moins 5 frais d'incidents ou d'irrégularités pendant un mois et un montant maximum porté au crédit du compte pendant cette période d'un mois égal au SMIC net mensuel ;
- critère 3 : pendant 3 mois consécutifs, inscription d'au moins un chèque impayé ou d'une déclaration de retrait de carte bancaire, au fichier de la Banque de France centralisant les incidents de paiements de chèques (FCC) ;
- critère 4 : recevabilité d'un dossier déposé auprès d'une commission de surendettement en application de l'article L. 722-1 du code de la consommation.

Au 31 décembre 2021, 16 927 clients de la Banque Populaire Bourgogne Franche-Comté étaient identifiés en situation de fragilité financière. Afin de mieux accompagner ces clients, un dispositif de formation (e-learning et classes virtuelles) des conseillers a été reconduit sur 2021 : 947 collaborateurs ont suivi des modules sur l'offre clients fragiles (1 026 en 2020).

Les clients fragiles identifiés se voient proposer par courrier de souscrire à l'Offre à la Clientèle Fragile (OCF) et ainsi de bénéficier :

- d'une offre complète de services bancaires au quotidien facturée à un tarif maîtrisé de 3 euros par mois ;
- d'un plafonnement des frais liés aux incidents de paiement et irrégularités de fonctionnement du compte fixé à 16.5 euros par mois ;
- et du plafonnement spécifique des commissions d'intervention, par opération, prévu à l'article R. 312-4-2 du code monétaire et financier.

Au 31 décembre 2021, 2 893 clients de la Banque Populaire Bourgogne Franche-Comté détenaient cette offre.

Les clients identifiés fragiles qui ne souhaitent pas souscrire l'OCF bénéficient néanmoins d'un plafonnement des frais liés aux incidents de paiement et irrégularités de fonctionnement du compte fixé à 25.5 euros par mois.

Prévention du surendettement, grâce à un dispositif complet qui comprend l'élaboration par BPCE d'un outil de scoring dit prédictif destiné à identifier plus en amont les clients présentant un risque de se trouver en situation de surendettement. Les clients ainsi détectés se voient proposer un rendez-vous avec leur conseiller.

Risque prioritaire	Risques ESG			
Description du risque	Prise en compte des critères ESG et des risques de transition et physique liés au changement climatique dans les politiques sectorielles et l'analyse des dossiers de financement et d'investissement			
Indicateur clé	2021	2020	2019	Evolution 2020 - 2021
% de collaborateurs ayant réalisé le quizz Climate Risk Pursuit	88,7 %	NC	NC	NC

La Banque Populaire Bourgogne Franche-Comté s'inscrit dans les dispositifs déployés par le groupe BPCE décrits ci-dessous.

Intégration de critères ESG dans les politiques sectorielles crédits groupe

Dès 2018, la politique des risques globale du groupe intègre la prise en compte des risques ESG et notamment les risques liés au changement climatique. Cette politique faïtière est déclinée dans les établissements et au niveau central dans les politiques sectorielles. La prise en compte des risques climatiques est mise à jour, depuis 2019, à chaque revue des Politiques sectorielles du groupe.

Politiques sectorielles

Depuis 2020, chaque secteur de la nomenclature du groupe fait l'objet d'une analyse des facteurs ESG, permettant d'identifier les secteurs à enjeux forts. Cette revue sectorielle des risques ESG a été réalisée par le CoREFI (Comité des Risques Extra-Financiers, composé des équipes de la RSE et des Risques climatiques) tout au long de l'année 2021. Cette notation a été validée par le Comité des Normes et Méthodes. La notation du CoREFI a permis une classification sectorielle validée ensuite par le Comité de Veille sectorielle, valable dans l'ensemble des entités du groupe.

Méthodologie ESG

Le Pôle Risques Climatiques du Groupe BPCE a développé une méthodologie ESG permettant d'intégrer les critères Environnementaux, Sociaux et de Gouvernance dans l'analyse des risques jusqu'à l'octroi de crédit. Cette méthodologie a été validée par le Comité des Normes et Méthodes le 12 juin 2020. La méthodologie est adaptée à l'analyse des politiques sectorielles.

Elle se décompose en 5 volets :

- une note de contexte : présentation des enjeux ESG du secteur et des réglementations françaises et européennes ;
- des recommandations et points d'attention : mise à disposition d'un tableau synthétisant les vulnérabilités du secteur au regard des critères ESG : (i) Risques climatiques physiques ; (ii) Risques climatiques de transition ; (iii) Risques liés à la perte de biodiversité ou portant atteinte à l'écosystème ; (iv) Risques sociaux et sociétaux, ainsi que (v) les Risques de gouvernance ;
- des indications quant à l'adhésion aux conventions, standards nationaux ou internationaux : cette partie regroupe les indicateurs, les normes, les labels et les standards en vigueur sur le secteur analysé ;
- une note extra-financière des principales contreparties du secteur financées par les établissements et filiales, accompagnée d'une analyse provenant de ces agences ;
- une prise en compte de la Taxonomie Européenne.

Présence d'une filière risques climatiques dans toutes les entités du groupe

Une filière risques climatiques au sein du Groupe BPCE a été organisée au printemps 2020 avec la participation du Directeur adjoint des risques et de la conformité de la Banque Populaire Bourgogne Franche-Comté.

Le rôle du correspondant est de :

- suivre l'actualité des travaux coordonnés chez BPCE pour le compte du groupe afin d'être en mesure de les mentionner auprès du DRC de l'établissement et éventuellement de ses instances dirigeantes. Par exemple : participation du groupe au stress test ACPR ou à l'exercice volontaire d'analyse de sensibilité de l'EBA ;
- être le relais local des travaux auprès des équipes concernées afin de sensibiliser, décliner et permettre en interne les échanges et les mises en place des dispositifs ;
- être informé des évolutions réglementaires et échanges de place pouvant impacter l'activité des établissements ;
- répondre à des demandes de groupes de travail dédiés sur certains projets.

Au travers d'une newsletter mensuelle, d'évènements trimestriels et de journée nationale, l'objectif est d'harmoniser les pratiques tout en conservant une souplesse d'application locale aux règles groupe.
La Filière Risques climatiques a été réunie pour la 3ème fois en septembre 2021.

Intégration de critères ESG dans les politiques des risques financiers

Le groupe a mis à disposition les analyses ESG des portefeuilles obligataires de tous les établissements.
La Banque Populaire Bourgogne Franche-Comté se fixe un objectif, à l'instar du groupe BPCE, de détenir 17% de titres verts en 2024.

Dans la formation des collaborateurs

Il s'agit d'accompagner au changement les collaborateurs afin de faciliter l'intégration de notions parfois nouvelles. Le Climate Risk Pursuit est une déclinaison du Risk pursuit, quiz de sensibilisation aux risques bancaires rassemblant 200 questions sur 4 thèmes (risques de crédit, financiers, non-financiers et environnement bancaire) à destination des collaborateurs des Banques Populaires, Caisses d'Epargne et filiales.

Cet outil de formation interactif a été développé par le Groupe BPCE. Il vise à sensibiliser tous les collaborateurs du groupe aux risques climatiques, à leurs impacts et aux enjeux Environnementaux, Sociaux et de Gouvernance. Ce module de formation interactive, accessible sur la plateforme de formation du groupe fonctionne sous forme de quiz ludique. Cet outil est obligatoire pour les « preneurs de risques matériels (MRT) ». A fin novembre 2021, plus de 32.000 collaborateurs du Groupe BPCE se sont inscrits à ce module (+77% par rapport à 2020) et plus de 15.000 ont validé leur statut d'apprenant.

Une formation plus poussée sur les risques climatiques est en cours de développement. Sous forme de cours en ligne, elle s'adressera également à l'ensemble des collaborateurs et plus spécifiquement à la filière Risques et Engagement.

2.2.4.3 Les indicateurs clés de pilotage, actions et politiques pour la catégorie de risque Fonctionnement interne

Risque prioritaire	Employabilité et transformation des métiers			
Description du risque	Adéquation des besoins de l'entreprise avec ceux des salariés pour répondre aux évolutions des métiers.			
Indicateur clé	2021	2020	2019	Evolution 2020-2021
Nombre d'heures de formation/ETP	42	35	42	20 %

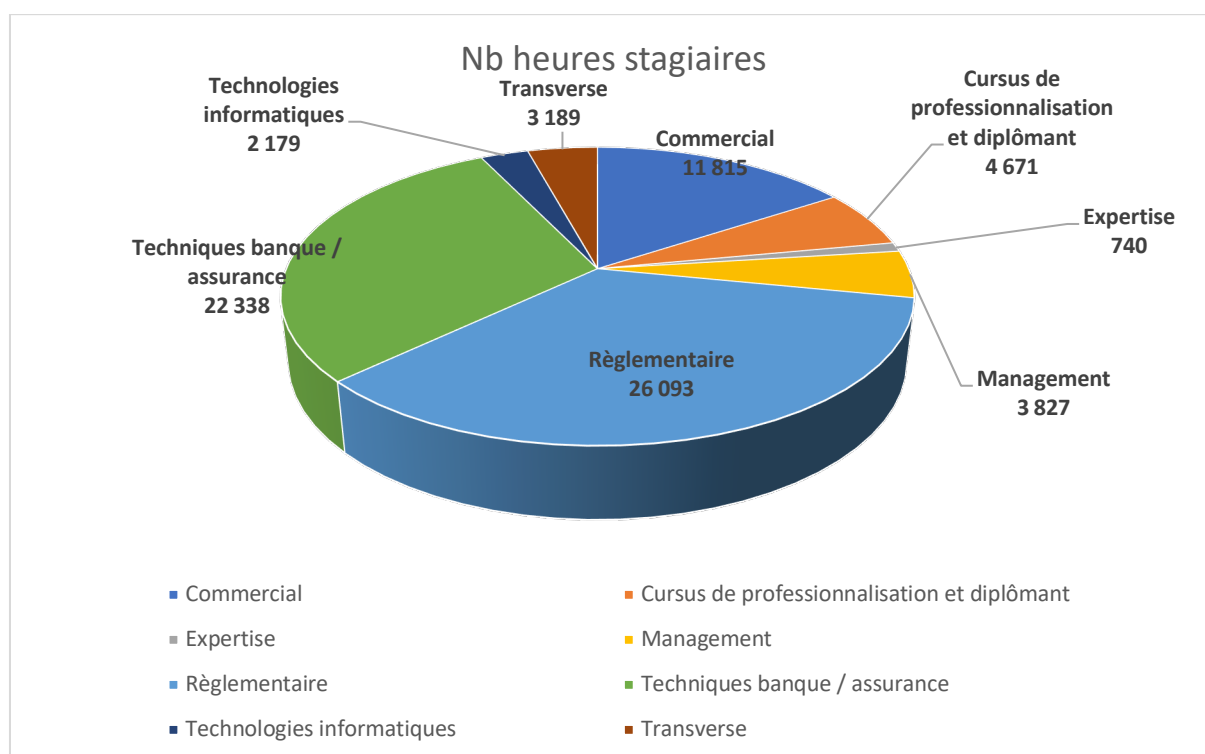
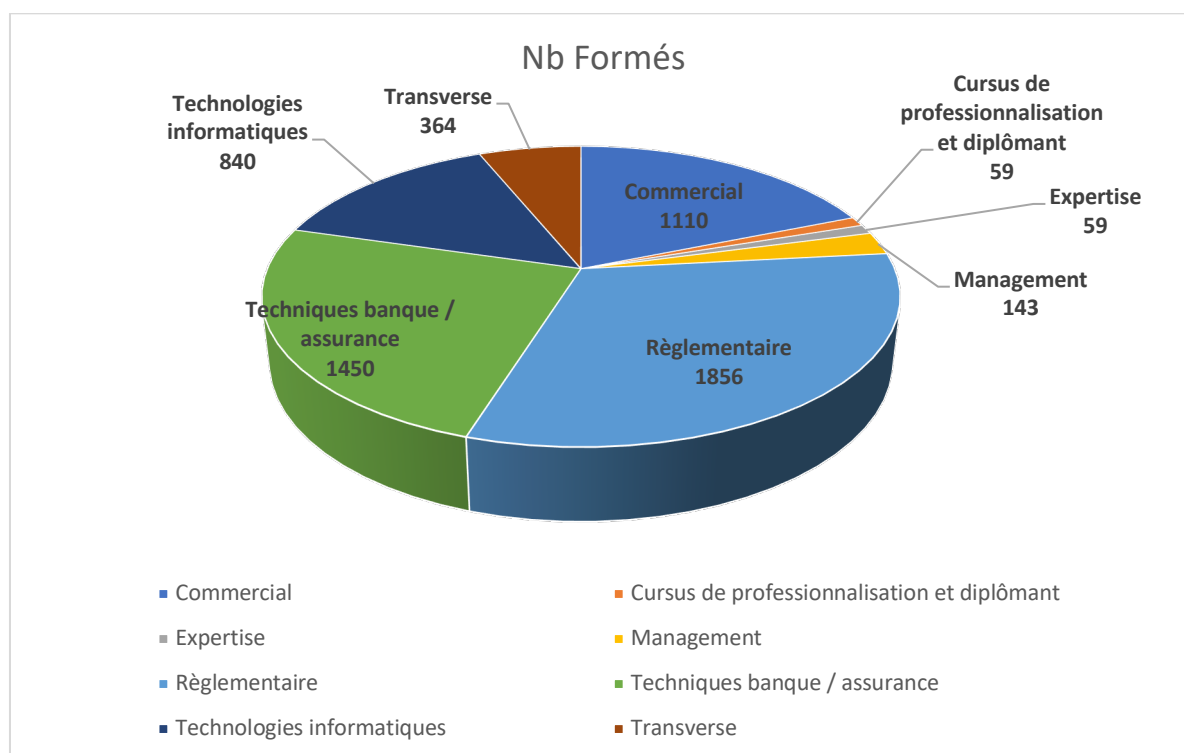
La transformation des activités et des métiers au sein du Groupe BPCE implique un accompagnement renforcé des salariés pour leur permettre de développer les compétences nécessaires à leur évolution. Cela concerne tant les compétences nouvelles à développer, que les compétences qui méritent d'être renforcées en vue de faciliter le parcours professionnel des salariés. Dans ce contexte, l'investissement consacré à la formation reste central pour faire de cet accompagnement un axe fort de la politique de la Banque Populaire Bourgogne Franche-Comté en faveur de l'employabilité de tous ses salariés.

Favoriser le développement des compétences

En 2021, le pourcentage de la masse salariale consacrée à la formation continue s'élève à 4.8%. La Banque Populaire Bourgogne Franche-Comté se situe ainsi au-delà de la moyenne du secteur, autour de 4 %¹⁷ et de l'obligation légale de 1%. Cela correspond à un volume de 74852 heures de formation et 100 % de l'effectif formé.

¹⁷ Enquête annuelle de l'AFB sur l'investissement formation de septembre 2019

Répartition du nombre de collaborateurs CDI par domaine de formation sur l'année 2021



Des passerelles entre les métiers et une dynamique de mobilité

Le Groupe BPCE, à travers sa politique de formation, de mobilité, ainsi que ses outils RH JUMP et MEET & MOVE, permet aux salariés qui le souhaitent de construire un projet de passerelle vers un métier différent au sein du Groupe.

Dans ce cadre, la Banque Populaire Bourgogne Franche-Comté met à la disposition de ses salariés les outils et moyens favorisant l'exercice de la mobilité.

Risque prioritaire	Diversité des salariés				
Description du risque	Assurer l'égalité de traitement des candidats à l'embauche et des salariés au sein de l'entreprise				
Indicateur clé	2021	2020	2019	Evolution 2020 - 2021	Objectif
Pourcentage de femmes cadres	42.26	41.34	39.20	2.25 %	Mini 40 %

Promouvoir l'égalité professionnelle et la diversité

Pour le Groupe BPCE, il est important de garantir, au sein de chacune de ses entreprises, un traitement équitable visant à réduire les inégalités constatées et à développer un environnement respectueux des différences liées à l'identité sociale de chacun.

La Banque Populaire Bourgogne Franche-Comté s'est ainsi engagée en faveur de la diversité à travers des objectifs affichés et des actions concrètes.

Elle a poursuivi ses objectifs dans trois domaines prioritaires : l'égalité professionnelle hommes/femmes, l'emploi des personnes en situation de handicap et le soutien à l'emploi des jeunes.

Promouvoir l'égalité professionnelle

L'égalité professionnelle entre les hommes et les femmes fait l'objet d'une attention particulière pour la Banque Populaire Bourgogne Franche-Comté. Un accord égalité professionnelle a été signé le 10/12/2021 pour 3 ans. L'accord prévoit un taux d'emploi de femmes cadre de 45% à horizon 31/12/2024. Si 60.44% des effectifs sont des femmes, ces dernières restent moins représentées aux postes d'encadrement et de direction – la représentation des femmes dans l'encadrement s'élève à 42.26%.

La tendance est néanmoins à la résorption de ces inégalités, grâce à une politique de recrutement et de gestion des carrières qui promeut la mixité et la représentation équilibrée des hommes et des femmes à tous les niveaux de l'entreprise.

Afin d'accélérer la progression de la mixité et de viser la parité dans les principaux métiers quel que soit le niveau hiérarchique, la Banque Populaire Bourgogne Franche-Comté a pris l'engagement de mener des actions dans les principaux domaines suivants : le recrutement, la formation, la promotion professionnelle, la rémunération, l'articulation entre l'activité professionnelle et la vie personnelle et plus globalement la sensibilisation aux stéréotypes.

En matière salariale, le ratio du salaire médian entre les hommes et les femmes est de 14.09 %.

Salaire de base médian de l'effectif CDI par sexe et par statut

	2021	2020	2019	Evolution 2020-2021
	Salaire médian	Salaire médian	Salaire médian	
Femme non cadre	30 675	30 525	30 140	0.49 %
Femme cadre	40 718	40 476	40 292	0.60 %
Total des femmes	32 796	32 477	31 931	0.98 %
Homme non cadre	30 642	30 255	29 824	1.28 %
Homme cadre	47 503	47 347	47 156	0.33 %
Total des hommes	38 175	37 707	37 381	1.24 %

CDI hors alternance inscrits au 31 décembre

En matière de politique salariale, la Banque Populaire Bourgogne Franche-Comté est attentive à la réduction des inégalités.

Elle applique une méthodologie de détection des écarts de rémunération entre les femmes et les hommes afin de réduire ces écarts et d'harmoniser les salaires à l'embauche.

La Banque Populaire Bourgogne Franche-Comté met en œuvre chaque année une procédure d'analyse et de révision des rémunérations individuelles et de leur évolution, par rapport aux objectifs partagés avec les collaborateurs.

Une mobilisation en faveur des personnes en situation de handicap

Dans le cadre de son engagement sur la diversité et la promotion de l'égalité des chances, la Banque Populaire Bourgogne Franche Comté déploie une politique visant à favoriser l'intégration sociale et professionnelle des personnes en situation de handicap.

Cette politique repose sur des engagements clairs, inscrits dans des accords de groupe, de branche ou d'entreprise conformément aux dispositions légales prévues dans le cadre de l'Obligation d'Emploi de Travailleurs Handicapés (OETH) et plus largement de la loi de 2005.

En 2019, le Groupe BPCE a renouvelé son engagement en faveur de l'emploi des personnes en situation de handicap au travers de la signature d'un accord pour la période 2020-2022.

Il s'inscrit dans la continuité des précédents accords et traduit la volonté des parties prenantes de consolider et amplifier la politique handicap sur les axes suivants :

- le recrutement et l'intégration de personnes en situation de handicap ;
- le maintien dans l'emploi des collaborateurs en situation de handicap par la formation, le parcours professionnel et la prise en compte des besoins de compensation de la situation de handicap ;
- l'accompagnement du changement de regard pour une meilleure inclusion et qualité de vie au travail des salariés en situation de handicap ;
- le soutien des personnes en situation de handicap travaillant au sein du Secteur du Travail Protégé et Adapté via une politique d'achats volontariste. Dans ce cadre, la Banque Populaire Bourgogne Franche-Comté travaille avec la société Promut, une Entreprise Adaptée de la Mutualité Française Bourguignonne, qui a pour mission l'emploi de personnes en situation de Handicap.

Le taux d'emploi du personnel en situation de handicap de la Banque Populaire Bourgogne Franche Comté pour 2020 était de 3,67%. En revanche, le taux 2021 ne peut être communiqué actuellement. En effet, ces données seront communiquées par l'URSSAF au vu des déclarations mensuelles via la Déclaration Sociale Nominative en 2021, et après la déclaration complémentaire annuelle pour 2021 (intérimaire, STPA, contribution) qui sera réalisée en février 2022. Nous n'aurons donc une visibilité sur nos résultats qu'au second trimestre 2022.

Soutenir l'emploi des jeunes

Afin de déployer l'employabilité des jeunes pour leur entrée dans la vie active le Groupe BPCE a particulièrement développé le recours à l'alternance en faveur des jeunes depuis ces dernières années et dans une moindre mesure l'accompagnement des reconversions de salariés issus d'autres secteurs d'activité que la Banque.

L'alternance et plus particulièrement l'apprentissage est un outil de recrutement pour faire face à des besoins de mains-d'œuvre qualifiées ou à une pénurie de compétences sur certains métiers. Pour la Banque Populaire Bourgogne Franche-Comté l'alternance présente de nombreux avantages :

- elle facilite l'intégration dans l'entreprise d'un jeune, grâce à la formation dispensée et surtout grâce à l'expérience « terrain », qui vont lui permettre d'acquérir des savoir-faire spécifiques aux métiers bancaires ;
- elle favorise aussi une embauche en confiance à l'issue de sa formation et permet de faire face à un manque de candidature sur des métiers en pénurie.

Aider les jeunes à s'insérer dans la vie professionnelle est un vrai enjeu pour la Banque Populaire Bourgogne Franche-Comté au regard des problématiques d'emploi. L'embauche d'alternants lui permet de former la personne à ses méthodes de travail, de lui apprendre un métier et de l'intégrer à sa culture d'entreprise. Pour les jeunes, les contrats en alternance sont des expériences irremplaçables, enrichissantes et valorisées sur un CV. Ils leur permettent de se constituer une première expérience professionnelle fortement prisée des futurs employeurs lors de leur recherche d'emploi.

La Banque Populaire Bourgogne Franche-Comté est passée de 61 alternants en 2019 à plus de 75 en 2021 soit une hausse de 22%. L'effectif 2020 a été impacté par la crise sanitaire avec un effectif de 53 alternants.

Risque prioritaire	Conditions de travail			
Description du risque	Assurer des conditions de travail respectueuses des salariés			
Indicateurs clés	2021	2020	2019	Evolution 2020-2021
Taux d'absentéisme maladie	2.8 %	4.1 %	3.4 %	- 22 %
Nombre d'accidents de travail et de trajets et ou répartition du temps de travail	47	46	54	2 %
Taux d'absentéisme maladie pour cause de pandémie	0.62 %	1.63 %	/	-62 %

S'engager pour la qualité de vie au travail

La protection et l'accompagnement des salariés

La crise sanitaire s'est poursuivie en 2021 et le Groupe BPCE a géré cette continuité. Toutefois, le second semestre de l'année a vu l'intensité de la crise sanitaire diminuer avec la progression de la vaccination. La cellule de crise, créée l'an dernier par la DRH groupe, avec pour mission de protéger les personnes (salariés et clients) est maintenue de manière périodique.

Des actions de prévention des risques physiques et psychologiques ont été mises en œuvre à la Banque Populaire Bourgogne Franche-Comté.

S'engager pour l'amélioration de la qualité de vie au travail

Pour le Groupe BPCE, la Qualité de Vie au Travail (QVT) consiste à garantir un environnement permettant à chacun de réaliser un travail de qualité pour concilier le progrès social, la satisfaction des clients et la performance économique. Son développement s'appuie sur un réseau de référents QVT présents dans chaque entreprise et porteurs des politiques locales.

En concertation avec la Commission Santé, Sécurité et Conditions de Travail (CSSCT) et les partenaires sociaux, la Banque Populaire Bourgogne Franche-Comté s'attache à fournir à l'ensemble de ses collaborateurs des conditions de vie et de santé au travail garantissant la qualité de leur environnement professionnel et la sécurité de leur personne.

De plus, elle développe une politique de Qualité de Vie au Travail pour sortir d'une simple logique de prévention des risques et favoriser aussi durablement l'engagement des salariés.

La démarche de QVT préconisée au sein de la Banque Populaire Bourgogne Franche-Comté a pour objectif de renforcer son attractivité, d'améliorer l'engagement, la motivation professionnelle et la fidélisation de l'ensemble des collaborateurs, tout autant que de réduire le stress au travail et de diminuer l'absentéisme.

La moyenne hebdomadaire du temps de travail rapportée à une base annuelle est de 1601.7 heures, avec des mesures compensatoires portant sur l'attribution de jours de RTT complémentaires aux collaborateurs.

Conciliation vie professionnelle - vie personnelle

La Banque Populaire Bourgogne Franche-Comté est soucieuse de l'équilibre entre la vie professionnelle et la vie privée de ses salariés. De manière générale, les collaborateurs ont la possibilité d'exercer leur activité à temps partiel. En 2021, 15.24% des collaborateurs en CDI, dont 91.69% de femmes, ont opté pour un temps partiel.

Par ailleurs, la Banque Populaire accompagne ses collaborateurs dans leurs contraintes parentales en leur proposant divers services et prestations sociales. Dans le cadre de l'accord Groupe relatif à la Gestion Prévisionnelle des Emplois et des Compétences de décembre 2017¹⁸, La Banque Populaire Bourgogne Franche-Comté a mis en place une Charte de 15 engagements pour l'équilibre des temps de vie.

CDI à temps partiel par statut et par sexe

	2021	2020	2019
Femme non cadre	208	207	219
Femme cadre	35	37	37
Total Femme	243	244	256
Homme non cadre	12	10	7
Homme cadre	10	5	7
Total Homme	22	15	14

Santé et sécurité au travail

Afin d'assurer la sécurité, de prévenir les risques professionnels et protéger la santé des salariés, la Banque Populaire Bourgogne Franche-Comté organise l'évaluation des risques professionnels, cible les actions de prévention adaptées et les solutions à apporter face à des risques déterminés. Elle n'a pas signé d'accord sur la santé et sécurité au travail en 2021.

De plus, le Document Unique d'Évaluation des Risques Professionnels (DUERP) inventorie et hiérarchise les risques présents et constitue ainsi un outil déterminant dans la prévention des risques professionnels. Son accessibilité à tous et sa mise à jour, dès lors d'un événement ou d'une modification significative des conditions de santé et de sécurité ou des conditions de travail (transformation humaine, technique ou organisationnelle) est un gage d'efficacité de la prévention des risques.

¹⁸ En raison de la crise sanitaire, l'accord GEPC 2018/2020 a été prolongé sur l'année 2021

La Banque Populaire Bourgogne Franche-Comté est dotée d'un CSE et d'une Commission Santé Sécurité et Conditions de Travail dont l'une des missions porte sur la protection de la santé et de la sécurité des collaborateurs. Chaque CSE veille à l'amélioration de la sécurité et des conditions de travail ainsi qu'au respect des prescriptions législatives et réglementaires en la matière. Les politiques et les budgets afférents aux conditions d'hygiène et de sécurité sont de la responsabilité de la Banque Populaire et de son CSE.

Dans le contexte de crise sanitaire en 2021, les efforts d'adaptation technologique, d'organisation notamment en faveur du travail à distance et d'aménagement des espaces de travail ont permis une diminution du nombre d'accident survenu sur le lieu de travail.

Risque secondaire	Empreinte environnementale			
Description du risque	Mesurer l'empreinte environnementale pour la réduire			
Indicateur clé	2021	2020*	2019*	Evolution 2020 - 2021
Emission de CO2 annuelle par ETP (TEQ CO2/ETP)	7,74	7.77	8.37	-0,36 %

*Les données ont été retraitées selon la méthodologie de calcul du Bilan carbone 2021

La réduction de l'empreinte environnementale de la Banque Populaire Bourgogne Franche-Comté dans son fonctionnement s'inscrit en cohérence avec l'objectif du groupe BPCE de diminuer ses émissions carbone de 15% entre 2019 et 2024.

Bilan des émissions de gaz à effet de serre

La Banque Populaire Bourgogne Franche-Comté réalise depuis 2012 un bilan annuel de ses émissions de gaz à effet de serre grâce à un outil sectoriel dédié. Cet outil permet de réaliser le bilan des émissions de gaz à effet de serre (GES) selon une méthodologie compatible avec celle de l'ADEME, de la norme ISO 14 064 et du GHG (Green House Gaz) Protocol.

L'outil permet d'estimer les émissions de GES du fonctionnement des agences et du siège de la banque. Le résultat obtenu est donc celui de la "vie de bureau" de l'entreprise. Les émissions induites par les produits et services bancaires sont exclues du périmètre de l'analyse.

Les informations relatives à la mesure et l'alignement des portefeuilles des entreprises du Groupe BPCE se retrouvent dans la DPEF Groupe¹⁹.

La méthodologie permet de fournir :

- une estimation des émissions de gaz à effet de serre par entreprise ;
- une cartographie de ces émissions :
 - par poste (énergie, achats de biens et services, déplacement de personnes, immobilisations et autres) ;
 - par scope.²⁰

Cet outil permet de connaître annuellement le niveau et l'évolution de leurs émissions et d'établir un plan de réduction local.

En ce qui concerne les émissions de gaz à effet de serre, la Banque Populaire Bourgogne Franche-Comté a émis 13824 teq CO2, soit 7,74 teq CO2 par ETP, une baisse de – 0,68 % par rapport à 2020.

Le poste le plus significatif de son bilan carbone est celui des achats qui représente 32.45 % du total des émissions de GES émises par l'entité.

¹⁹ Documents de référence et URD du Groupe BPCE

²⁰ Le GHG Protocol divise le périmètre opérationnel des émissions de GES d'une entité comme suit :

- scope 1 (obligatoire) : somme des émissions directes induites par la combustion d'énergies fossiles (pétrole, gaz, charbon, tourbe...) de ressources possédées ou contrôlées par l'entreprise ;

- scope 2 (obligatoire) : somme des émissions indirectes induites par l'achat ou la production d'électricité ;

- scope 3 (encore facultatif) : somme de toutes les autres émissions indirectes (de la chaîne logistique, étendue au transport des biens et des personnes).

Emissions de gaz à effet de serre

	2021 tonnes eq CO ₂	2020 tonnes eq CO ₂	2019 tonnes eq CO ₂
Combustion directe d'énergies fossiles et fuites de gaz frigorigènes (scope 1)	942	959	1298
Electricité consommée et réseau de chaleur (scope 2)	291	268	297
Tous les autres flux hors utilisation (Scope 3)	12590	12554	13260
TOTAL	13823	13781	14855

Suite à ce bilan, la Banque Populaire Bourgogne Franche-Comté a élaboré un programme de réduction de son empreinte carbone qui couvre les thèmes suivants :

- l'utilisation de l'énergie (réalisation d'audits énergétiques des bâtiments, recours aux énergies renouvelables, installation de la domotique dans les agences...);
- la gestion des installations ;
- les déplacements.

Evaluation de l'empreinte carbone des portefeuilles

Aligner les portefeuilles sur une trajectoire Net Zéro

Le Groupe BPCE s'engage à aligner l'ensemble de ses portefeuilles sur une trajectoire « Net Zéro » et cet engagement exige d'avoir la capacité de mesurer et suivre le profil carbone de ses portefeuilles, le Groupe BPCE développe des méthodes d'évaluation climatique de ses portefeuilles de financement dites Green Evaluation Models qui reposent sur une double approche :

- évaluer l'empreinte carbone des portefeuilles afin de les classer selon leur matérialité climatique et prioriser ses travaux d'alignement (en commençant par les secteurs les plus émissifs) ;
- noter de façon granulaire l'impact climat des biens, des projets et des clients financés.

Ces évaluations permettent, d'une part, d'identifier les clients ayant un besoin d'accompagnement dans leurs enjeux de transition et, d'autre part, d'être en mesure de piloter l'alignement sur une trajectoire Net Zero en cohérence avec la proportionnalité des émissions carbone des financements.

Le Groupe BPCE est conscient de la nature exploratoire des travaux de mesure, certains outils d'évaluation sur le climat en étant encore au stade de recherche et développement. Néanmoins, ces travaux relatifs à la mesure et l'établissement de référentiels sur le « vert » sont essentiels pour s'approprier les enjeux et intégrer les objectifs climatiques dans les métiers de la finance. Ils participent également aux enjeux de transparence, de traçabilité et de comparabilité des engagements visés.

Calcul de la trajectoire climatique des entreprises financées par le Groupe

La méthodologie de place PACTA

Le Groupe BPCE est l'une des seize banques pilotes participant aux mesures d'évaluation de ses portefeuilles de financement selon la méthodologie PACTA (Paris agreement capital transition assessment). Cette méthodologie repose sur deux axes principaux d'analyse des portefeuilles de financement :

- l'analyse du mix technologique des entreprises en portefeuille ;
- l'analyse de l'évolution anticipée du volume de production des entreprises et des projets financés.

Cette méthode ne constitue pas le cadre de référence retenu par le Groupe BPCE pour piloter l'alignement de ses portefeuilles. Toutefois, les travaux réalisés dans le cadre de l'analyse des portefeuilles par la méthodologie PACTA ont servi de base pour la construction de la démarche « Green Evaluation Models » du Groupe, démarche qui a vocation à être déclinée sur l'ensemble de ses portefeuilles.

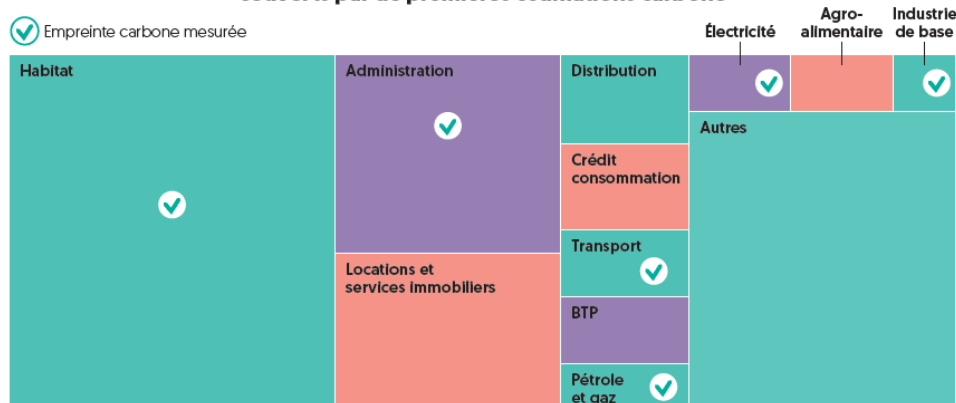
Travaux de mesure de l'empreinte carbone des portefeuilles de financement

Des travaux ont été entrepris dès 2020 pour estimer les émissions de gaz à effet de serre (GES) des financements du Groupe BPCE. Ces estimations ont été réalisées sur les émissions directes (scopes 1 et 2) et indirectes (émissions scope 3 générées par l'ensemble de la chaîne de valeur des produits fabriqués et de leur usage). Les crédits à l'habitat qui représentent près du tiers des encours du Groupe BPCE ont ainsi bénéficié de premières mesures grâce à l'établissement d'un partenariat avec le Centre scientifique et technique du bâtiment (CSTB).

L'objectif de ces mesures d'empreinte carbone des entreprises, projets et biens financés est de :

- classer les portefeuilles par ordre d'impact carbone, des plus carbonés au moins émissifs en proportion de la taille de leurs encours (afin d'établir une échelle sur l'intensité carbone des portefeuilles) ;
- identifier les portefeuilles sur lesquels s'engager en priorité en matière d'alignement à la trajectoire Net Zéro.

Répartition par secteur des portefeuilles du Groupe BPCE couverts par des premières estimations carbone



L'objectif pour le Groupe BPCE est de disposer d'une mesure carbone sur 100 % des portefeuilles d'ici à 2024, en prenant pleinement en compte les enjeux autour de la qualité de la donnée.

Éléments de contexte : l'évaluation des actifs éligibles à la taxinomie est un exercice inédit, dont les résultats dépendent pour partie de l'interprétation des textes réglementaires par les institutions les mesurant. Ces textes sont adossés à une réglementation récente, certaines spécifications étant parues en février 2022. Des imprécisions rémanentes sur les modalités d'application existent. Aussi Nom établissement précise que si des efforts ont été déployés pour respecter au mieux leur exigence, les méthodes employées sont susceptibles d'évoluer.

L'objectif de la réglementation de la Taxinomie (UE) 2020/852

La Banque Populaire Bourgogne Franche-Comté entend engager dans la durée une évolution de son bilan dans une stratégie d'atténuation de l'impact climatique de ses activités, des biens financés, investis ou assurés. Comme priorités d'action, la Banque Populaire Bourgogne Franche-Comté s'engage à accompagner tous ses clients au regard des enjeux environnementaux et de faire de la transition environnementale un de ses principaux moteurs de croissance dans le cadre de son plan stratégique BPCE 2024.

La taxinomie européenne est une méthodologie d'évaluation des activités d'une entreprise par rapport à des objectifs environnementaux, et plus précisément dans sa version actuelle à l'atténuation et à l'adaptation au changement climatique.

Ces évaluations sont prévues par la réglementation en plusieurs phases.

Pour ce premier exercice selon l'acte délégué adopté en juillet 2021²¹, l'objectif consiste à identifier les activités dites « éligibles », c'est-à-dire des produits ou services pouvant contribuer potentiellement (mais pas nécessairement) à l'atténuation ou à l'adaptation au changement climatique. Pour les établissements financiers, un ratio mesurant la part au bilan d'actifs éligibles à la taxinomie est à publier.

Dans une seconde phase, les actifs verts correspondant aux activités dites alignées à la taxinomie seront évalués: elles se distinguent de celles éligibles en confrontant la performance de ces activités éligibles à des critères techniques et exigences en matière de respect de l'environnement et de minima sociaux. Ces activités dites alignées, évaluables en 2024 à partir des données des entreprises, seront publiées par la Banque Populaire Bourgogne Franche-Comté et viendront enrichir ses mesures sur le vert.

Pour Banque Populaire Bourgogne Franche-Comté, la taxinomie constitue un outil essentiel pour accroître la transparence des mesures climatiques et encourager dans la durée le développement des activités vertes des entreprises et de leur financement.

Aussi, si ces premières évaluations de ratio d'actifs dans leurs versions éligibles ne sont pas le reflet d'une mesure réelle sur le vert (comme le vise le ratio « alignement » en 2024), elles constituent néanmoins une première marche réglementaire que la Banque Populaire Bourgogne Franche-Comté soutient dans ses efforts de publication en matière de déclarations.

²¹ Règlement délégué (UE) 2021/2178 du 6 juillet 2021

Cadre de l'exercice et résultat de l'évaluations du ratio d'éligibilité de la taxinomie

La Banque Populaire Bourgogne Franche-Comté publie ici son ratio d'éligibilité sur ses activités en tant qu'établissement de crédit.

L'évaluation est réalisée sur les données au 31/12/2021 sur la base du périmètre de consolidation prudentielle, dans un environnement conforme au FINREP, mesurées en valeur brute comptable. Il ne tient pas compte des expositions de hors bilan (garanties financières et autres expositions de hors bilan).

Conformément à la réglementation, les administrations centrales, les banques centrales et organismes supranationaux ainsi que les actifs financiers détenus à des fins de négociation sont exclus du numérateur et du dénominateur du ratio.

Les entreprises qui ne sont pas tenues de publier des informations non-financières en vertu de la directive 2013/34/UE (NFRD) et les prêts interbancaires à vue sont exclus du numérateur. A noter que dans ce format obligatoire, en l'absence de données publiées par les entreprises, les ratios ne prennent pas en compte l'éventuelle éligibilité des entreprises^{22*}.

Les prêts immobiliers aux logements et prêts automobiles à des particuliers ont été considérés comme des activités éligibles indépendamment de leur géographie.

Résultat :

Au 31/12/2021, conformément au format pour la publication obligatoire, la part des expositions sur des activités économiques éligibles à la taxinomie de la Banque Populaire Bourgogne Franche-Comté, par rapport au total des expositions couvertes²³ par le ratio est 43 %.

La part des expositions sur des activités économiques non éligibles à la taxinomie, par rapport au total des expositions couvertes par le ratio est de 57 %.

L'essentiel des actifs éligibles comprend les encours du crédit à l'habitat et ceux des prêts aux collectivités locales, des prêts aux logements sociaux et des financements du crédit à la consommation automobile.

Détail sur la couverture des encours :

Périmètre du calcul*

Part des expositions couvertes par le ratio, par rapport au total des expositions au bilan	94 %
Part des autres expositions n'entrant pas dans le calcul du ratio, par rapport au total des expositions au bilan	6 %
- Dont part sur le portefeuille de négociation	0 %
- Dont part sur les banques centrales	0 %
- Dont part sur les souverains	6 %
Total des expositions au bilan (ref. total FINREP)	100%

Part des dérivés par rapport au total des expositions couvertes par le ratio	0.0 %
Part des expositions sur des prêts interbancaires à vue par rapport au total des expositions couvertes par le ratio	10 %

Politique énergétique

La Banque Populaire Bourgogne Franche-Comté a depuis début 2016 mis en place et fait vivre un système de management de l'énergie conformément à la Norme ISO 50001. Cette démarche appuyée sur une norme permet à la banque de déployer une organisation qui in fine, apporte la preuve qu'elle engage des démarches en faveur de la maîtrise de son énergie. Cette approche dynamique permet de sensibiliser tous les acteurs impactés et de déployer des actions, de mesurer les bénéfices obtenus et enfin de s'améliorer en permanence.

En novembre 2016, la Banque Populaire Bourgogne Franche-Comté a été la première des Banques Populaires à obtenir par un organisme tiers accrédité (Bureau Veritas Certification) le précieux label de la certification ISO 50001.

Cette reconnaissance est valable 3 ans et nécessite cependant un examen annuel pour son renouvellement. Ce qui l'a conduit au regard de sa démarche d'être à nouveau certifiée en novembre 2019.

²² hors exception d'information suffisante

²³ Le total des expositions couvertes par le ratio correspond à la valeur brute du bilan FINREP diminuée des expositions sur les administrations centrales, les banques centrales et organismes supranationaux, et les actifs financiers détenus à des fins de négociation

Le bilan des trois premières années de certification est le suivant :

- réduction des consommations d'électricité et de gaz de 10.9 % pour un objectif de 8 % ;
- réduction des consommations de carburant de 8.3 % pour un objectif de 4 %.

Fort de ces résultats et de la dynamique engagée par le système de management de l'énergie, en 2019, la Banque Populaire Bourgogne Franche-Comté a décidé de renouveler sa certification ISO 50001. De plus, de nouveaux objectifs de réduction des consommations d'électricité/gaz et de carburant ont été fixés pour les trois prochaines années, soit :

- 8 % de réduction des consommations d'électricité et de gaz ;
- 8 % de réduction des consommations de carburant.

En 2018, la norme a évolué vers une nouvelle version. Cette évolution renforce, notamment, le rôle et l'engagement de la Direction et impose une analyse des risques. La Banque Populaire Bourgogne Franche-Comté a procédé à la mise à niveau de son système de management de l'énergie et a obtenu lors de l'audit de suivi réalisé en octobre 2020 une actualisation de sa certification selon cette évolution de la Norme ISO 50001.

Le bilan de la période 2019-2021 est le suivant :

- réduction des consommations d'électricité et de gaz de 15,6 % pour un objectif de 8 % ;
- réduction des consommations de carburant de 22,3 % pour un objectif de 8 %.

2.2.4.4 Les indicateurs clés de pilotage, actions et politiques pour la catégorie de risque Gouvernance

GOVERNANCE

Risque prioritaire	Ethique des affaires				
Description du risque	Respect de la réglementation, lutte contre la corruption et la fraude, prévention des pratiques non éthiques et accessibilité à l'information				
Indicateur clés	2021	2020	2019	2018	Evolution 2019 - 2020
Taux de salariés formés à la lutte anti-blanchiment	91,74%	94,82%	90%	92,33%	-3,25%

Le code de conduite et d'éthique du groupe

Le Groupe BPCE s'est doté d'un « Code de conduite et d'éthique groupe » en 2018, comme annoncé dans le plan stratégique TEC 2020. Celui-ci a été validé par le comité de direction générale et le conseil de surveillance après examen par le comité coopératif et RSE. <http://guide-ethique.groupebpce.fr/>

Il s'agit d'un Code reposant sur des valeurs et des standards internationaux et qui se veut d'application pratique avec des cas concrets illustratifs. Il comprend un message de la direction générale et des principes de conduite articulés en trois parties – intérêt du client, responsabilité employeur et responsabilité sociétale – avec une approche métiers pour les cas pratiques.

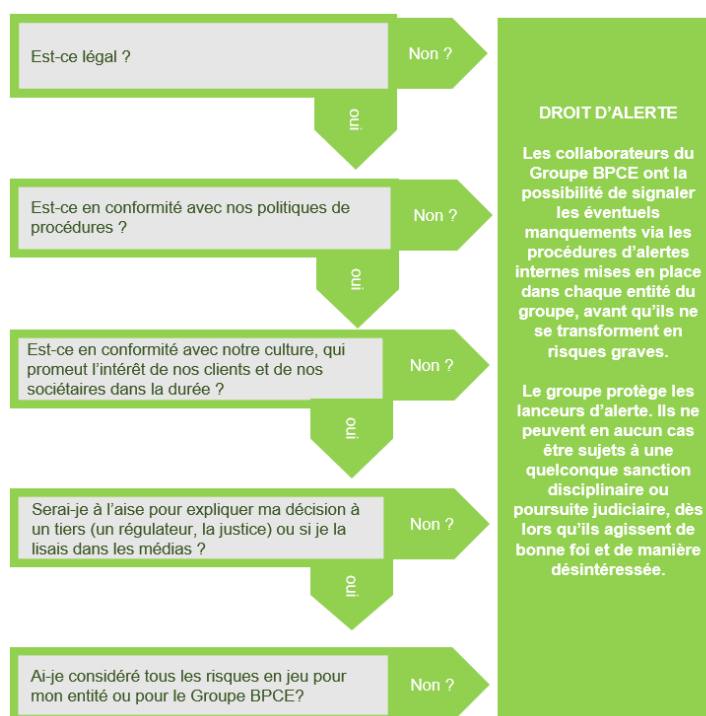
Le Code concerne toutes les entités et collaborateurs du Groupe BPCE.

Principes d'action

Ces règles de conduite sont illustrées par des situations concrètes dans lesquelles peut se retrouver tout collaborateur au sens large, dirigeant, administrateur et toutes parties prenantes. Quand des motivations contradictoires se font jour, il est important de donner aux collaborateurs des points de repère pour les aider à discerner quelle est la bonne décision à prendre dans l'exercice de leur métier.

Si le Code de conduite, ainsi que les politiques et procédures internes en vigueur fournissent des directives claires sur les comportements à tenir, il ne saurait prévoir une règle pour chaque situation. Le collaborateur devra faire preuve de discernement et procéder par analogie pour prendre la bonne décision, en s'appuyant sur les principes du Code de conduite.

En cas de doute sur ce que l'on projette de faire chacun doit se poser les questions suivantes :



Le déploiement du Code de conduite et d'éthique du groupe a ainsi commencé à la fin de l'année 2018 et s'est poursuivi au cours de l'année 2019 avec une large diffusion et un plan de communication utilisant tous les supports du groupe (intranet, magazines internes, formations, présentations aux filières métiers...). Une formation dédiée de type e-learning pour acter de la prise de connaissance des principes du Code par chacun a été élaborée et mise en ligne au 1er trimestre 2019, cette formation a été rendue obligatoire pour tous les collaborateurs du groupe ainsi qu'à tous les nouveaux entrants dans les mois qui suivent leur arrivée. Ainsi, à fin 2021, près de 87.47% des collaborateurs inscrits de la Banque Populaire Bourgogne Franche-Comté avaient suivi la formation.

Une autre formation intitulée « Les Incontournables de l'Ethique » complète le dispositif. Composée de saynètes illustratives de cas concrets de comportements à proscrire, elle a d'ailleurs été enrichie de 3 saynètes complémentaires en 2020 portant le total à 15.

Depuis fin 2019, un tableau de bord conduite a été élaboré au niveau groupe : il recense 36 indicateurs collectés auprès de toutes les entités du groupe et est présenté 2 fois par an au comité coopératif et RSE du conseil de surveillance (3ème édition présentée à fin 2020). Notamment, il rassemble des données et informations sur le déploiement du dispositif, les incidents, les sanctions disciplinaires et la typologie des manquements.

Enfin, le recueil des bonnes pratiques de gouvernance en la matière et leur diffusion se poursuit.

La lutte contre le blanchiment et la prévention de la fraude

Ce domaine couvre la lutte contre le blanchiment des capitaux et le financement du terrorisme ainsi que le respect des sanctions internationales visant des personnes, des entités ou des pays.

La prévention du blanchiment des capitaux et du financement des activités terroristes au sein de la Banque Populaire Bourgogne Franche-Comté repose sur :

- Une culture d'entreprise

Cette culture, diffusée à tous les niveaux hiérarchiques, a pour socle :

- o des principes de relations avec la clientèle visant à prévenir les risques qui sont formalisés et font l'objet d'une information régulière du personnel ;
- o un dispositif harmonisé de formation des collaborateurs du groupe, avec une périodicité au moins bisannuelle, et des formations spécifiques à la filière sécurité financière.

- Une organisation

Conformément aux chartes du Groupe BPCE, la Banque Populaire Bourgogne Franche-Comté dispose d'une unité dédiée à la sécurité financière. Au sein du Secrétariat Général, un département anime la filière relative à la

prévention du blanchiment et du financement du terrorisme. Il définit la politique en matière de sécurité financière pour l'ensemble du groupe, élabore et fait valider les différentes normes et procédures et s'assure de la prise en compte des risques de blanchiment et de financement du terrorisme lors de la procédure d'agrément de nouveaux produits et services commerciaux par BPCE.

- Des diligences adaptées

Conformément à la réglementation, la Banque Populaire Bourgogne Franche-Comté dispose de moyens, largement automatisés, de détection des opérations atypiques, adaptés à leur classification des risques. Les alertes sont principalement traitées par les réseaux, au plus près de la connaissance client. Celles qui sont identifiées comme générant un doute qui n'a pu être levé remontent, le plus souvent automatiquement, à la sécurité financière, lui permettant d'effectuer, le cas échéant, les examens renforcés et les déclarations nécessaires auprès de Tracfin (traitement et action contre les circuits financiers clandestins) dans les délais les plus brefs. Les déclarations sont adressées au titre du blanchiment ou du financement du terrorisme et/ou de la fraude fiscale. La classification des risques groupe intègre la problématique des pays « à risque » que ce soit au plan du blanchiment, du terrorisme, de la fraude fiscale, ou de la corruption, ainsi que le statut de personne politiquement exposée du client ou de ses bénéficiaires effectifs pour les personnes morales. Les opérations des clients à risque font l'objet d'une vigilance particulière. Le dispositif du groupe a été renforcé en 2018 avec la mise en place d'un référentiel et de scénarios automatisés adaptés aux spécificités du financement du terrorisme. S'agissant du respect des mesures restrictives liées aux sanctions internationales, la Banque Populaire Bourgogne Franche-Comté est dotée d'outils de filtrage qui génèrent des alertes sur les clients (gel des avoirs de certaines personnes ou entités) et sur les flux internationaux (gel des avoirs et pays faisant l'objet d'un embargo européen et/ou américain).

- Une supervision de l'activité

La prévention du blanchiment des capitaux et du financement des activités terroristes donne lieu à un reporting interne destiné au dirigeant de la Banque Populaire Bourgogne Franche-Comté et aux organes délibérants, ainsi qu'à l'organe central de BPCE.

- Travaux réalisés en 2021

Dans le domaine des sanctions financières internationales et des embargos, une équipe centrale a été constituée en 2020 à BPCE afin de mutualiser une partie du traitement des alertes pour le compte des établissements du groupe afin de renforcer l'efficacité du dispositif. Sur l'année 2021, le groupe a continué son programme d'actualisation de sa connaissance clients en fonction des risques de blanchiment et de financement du terrorisme mis en place en 2020.

Lutte contre la fraude interne

La Banque Populaire Bourgogne Franche-Comté/s'inscrit dans le dispositif commun du Groupe BPCE dans la lutte contre la fraude interne, le non-respect du règlement intérieur et les manquements déontologiques, en lien avec le code de conduite et d'éthique du groupe.

Ce dispositif permet de répondre aux exigences des autorités de tutelle et de mutualiser les moyens et les travaux réalisés par les établissements.

Il est formalisé dans une procédure-cadre et se compose des éléments suivants :

- des requêtes de détection, notamment d'opérations potentiellement frauduleuses dont des clients vulnérables pourraient être victimes, complété par des sources complémentaires de remontée d'alertes ;
- un outil de gestion de la fraude ;
- des outils de sensibilisation et d'information (en fonction de leur spécificité, les établissements peuvent décliner des actions de sensibilisation qui leur sont propres) ;
- un dispositif de formation ;
- un dispositif d'accompagnement psychologique ;
- un dispositif de déclaration et de reporting ;
- les dispositifs de prévention de la corruption.

Prévention de la corruption

La corruption, agissement par lequel une personne propose ou consent (corruption active), sollicite ou accepte (corruption passive) un avantage indu à ou d'une personne en échange d'un acte relevant de la fonction de cette dernière est un comportement frauduleux, contraire à l'éthique et une infraction passible de lourdes sanctions pénales et administratives.

La Banque Populaire Bourgogne Franche-Comté condamne la corruption sous toutes ses formes (active, passive, trafic d'influence, paiements de facilitation) et en toutes circonstances. Dans ce cadre, il est signataire du Global Compact (Pacte Mondial des Nations Unies) dont le dixième principe concerne l'action « contre la corruption sous toutes ses formes y compris l'extorsion de fonds et les pots-de-vin ».

Les dispositifs de prévention de la corruption

Les collaborateurs de la Banque Populaire Bourgogne Franche-Comté/ sont tenus de respecter les règles et procédures internes qui contribuent à prévenir et détecter les comportements susceptibles de caractériser des faits de corruption ou de trafic d'influence. Ces règles et procédures ont pour objet de repérer les situations à risque et constituent un dispositif qui a pour objectif de se conformer aux exigences introduites par l'article 17 de la loi du 9 décembre 2016, relative à la transparence, à la lutte contre la corruption et à la modernisation de la vie économique (« Sapin 2 »).

La prévention de la corruption fait ainsi partie des dispositifs de sécurisation financière des activités du groupe, à travers notamment :

- la lutte contre le blanchiment d'argent de la corruption (surveillance des opérations des « personnes politiquement exposées », prise en compte des pays à risque) et la lutte contre la fraude ;
- le respect par les collaborateurs du Code de conduite et des règles de déontologie et d'éthique professionnelles notamment les politiques de prévention des conflits d'intérêts, le respect des politiques de cadeaux, avantages et invitations, les principes de confidentialité et de secret professionnel. Des sanctions disciplinaires sont prévues pour manquement au respect des règles professionnelles régissant les activités des entreprises du groupe ;
- la vigilance apportée aux contributions politiques ou à des agents publics, les donations, le mécénat et le sponsoring, ainsi que le lobbying ;
- l'encadrement des relations avec les intermédiaires et les apporteurs d'affaires : contrats standardisés dans le groupe décrivant les prestations et obligations réciproques, comités d'agrément et fixation contractuelle des rémunérations ;
- une cartographie d'exposition aux risques de corruption des activités des entités du groupe, dont la méthodologie est en cours de refonte afin d'en améliorer l'efficacité ;
- une politique d'entrée en relation avec les fournisseurs, basée sur une cartographie d'exposition des catégories d'achats au risque de corruption et des règles d'évaluation des fournisseurs, qui sont communes aux entités du groupe. Cette politique et le dispositif KYS associé sont mis en œuvre par BPCE Achats pour les fournisseurs de 1er rang (achats supérieurs à 50 K€) ;
- une formation réglementaire relative aux règles de l'éthique professionnelle et de lutte contre la corruption sous forme d'e-learning, obligatoire pour tous les nouveaux entrants et, en 2021, l'ensemble des personnels. Cette formation a été enrichie en 2020 afin de présenter des cas concrets illustratifs de comportements susceptibles de constituer des faits de corruption ;
- un dispositif de recueil d'alertes professionnelles est intégré aux règlements intérieurs. Une procédure de mise en œuvre de cette faculté d'alerte professionnelle et de recueil des signalements est mise à disposition des collaborateurs et des prestataires externes et occasionnels.

Le groupe dispose par ailleurs d'un corpus étendu de normes et procédures encadrant de manière générale la stricte séparation des fonctions opérationnelles et de contrôle incluant notamment :

- un système de délégations en matière d'octroi de crédit ;
- un encadrement de la connaissance client et des diligences de classification et de surveillance des clients.

Dans le cadre de l'organisation du contrôle interne, des outils d'alertes, de détection et des plans de contrôle permanent contribuent à la sécurité du dispositif. En 2021, les éléments de ce dispositif ont été explicitement fléchés vers les risques de corruption identifiés par les métiers dans la nouvelle cartographie des risques.

La Banque Populaire Bourgogne Franche-Comté dispose également de normes et procédures comptables conformes aux standards professionnels. Le dispositif de contrôle interne groupe relatif à l'information comptable s'appuie sur une filière de révision comptable structurée qui vise à vérifier les conditions d'évaluation, d'enregistrement, de conservation et de disponibilité de l'information, notamment en garantissant l'existence de la piste d'audit. Ce dispositif de contrôle participe au plan de prévention et de détection de fraude et aux faits de corruption ou de trafic d'influence. En 2020, un référentiel groupe de contrôles dédiés a été formalisé.

Plus globalement, ces dispositifs sont formalisés et détaillés dans la charte faïtière relative à l'organisation du contrôle interne groupe et la charte des risques, de la conformité et des contrôles permanents. Ces chartes qui s'imposent aux Caisses d'Epargne, Banques Populaires et à toutes les filiales de BPCE sont déclinées en interne par la Banque Populaire Bourgogne Franche-Comté.

Risque prioritaire	Sécurité des données				
Description du risque	Protection de données personnelles des salariés et des clients				
Indicateur clé	2021	2020	2019	Evolution 2020 - 2021	Objectif
Taux de nouveaux projets communautaires bénéficiant d'un accompagnement SSI et Privacy et/ou	87%	85%	87%	2	100%
% de collaborateurs formés au RGPD (100% des effectifs sollicités – renouvellement tous les 3 ans)	98,10%	97,73%	-	0,37	100%

L'organisation et le pilotage de la filière Sécurité des Systèmes d'Information (SSI) sont détaillés dans la partie 2.7.10 du rapport.

Risque secondaire	Empreinte territoriale			
Description du risque	Agir en tant qu'employeur et acheteur en étant présent de façon adaptée dans les territoires			
Indicateurs clés	2021	2020	2019	Evolution 2020 - 2021
Montant d'achats réalisés en local (%)	22%	27%	27%	-17,46%

En tant qu'employeur

La Banque Populaire Bourgogne Franche-Comté est un employeur local clé sur son territoire via son réseau d'agences et son siège, elle emploie ainsi 1 835 personnes sur le territoire, dont 94 % en CDI.

Répartition de l'effectif par contrat

	2021		2020		2019	
	Nombre	%	Nombre	%	Nombre	%
CDI / CDD						
CDI y compris alternance	1 719	94	1 727	95	1 711	94
CDD y compris alternance	116	6	99	5	113	6
TOTAL	1 835	100 %	1 826	100 %	1824	100 %

CDI et CDD inscrits au 31 décembre

En tant qu'acheteur

La Banque Populaire Bourgogne Franche-Comté a également recours à des fournisseurs locaux : en 2021, 69,47 % de ses fournisseurs sont implantés sur son territoire.

En tant que mécène

L'engagement en termes de mécénat de la Banque Populaire Bourgogne Franche-Comté s'inscrit au cœur de l'histoire, de l'identité et des valeurs des Banques Populaires. Dans le prolongement de cet engagement historique, la Banque Populaire Bourgogne Franche-Comté est aujourd'hui l'un des premiers mécènes de la région Bourgogne Franche-Comté.

Soutien et accompagnement des associations du territoire

La Banque Populaire Bourgogne Franche-Comté, acteur engagé sur son territoire, se mobilise aux côtés des associations de proximité qui œuvrent en faveur de l'intérêt général. En 2021, son mécénat a représenté près de 0,37 M€. La Banque Populaire Bourgogne Franche-Comté s'engage dans des actions en faveur de la société civile dans de multiples domaines. Elle est ainsi particulièrement impliquée en faveur du soutien à la création d'entreprises (notamment via la microfinance), de l'insertion et de la solidarité et soutient activement le monde de l'éducation et de la recherche.

Cette stratégie de mécénat se veut adaptée aux besoins du territoire. Ainsi, elle est définie par les instances dirigeantes de la Banque Populaire Bourgogne Franche-Comté.

La Fondation d'entreprise Banque Populaire

La Banque Populaire Bourgogne Franche-Comté soutient la Fondation Banque Populaire, instrument de mécénat national des 14 Banques Populaires et de leurs sociétaires depuis 1992. Accompagner la réussite, c'est la mission des Banques Populaires depuis leur origine. Leur Fondation d'entreprise décline ce crédo avec un engagement dans la durée en faveur de l'initiative individuelle et de la jeunesse, dans les domaines de la musique classique, du handicap et de l'artisanat d'art.

En tirant parti de sa présence territoriale, de l'expertise de ses jurys, et des anciens lauréats, la Fondation a constitué un large réseau démontrant que la réussite est multiple et à la portée de tous. En 2021, la Fondation a ainsi déjà accompagné plus de 40 projets de vie.

Pour les sociétaires, les clients comme pour les collaborateurs, les lauréats de la Fondation incarnent l'engagement coopératif et sociétal des Banques Populaires en portant leurs valeurs de solidarité, d'esprit d'entreprendre et de goût pour l'innovation. Pour savoir plus : <https://www.fondationbanquepopulaire.fr/>

Partenariats nationaux

En cohérence avec les actions des Banques Populaires sur leur territoire, la Fédération Nationale des Banques Populaires (FNBP) insuffle et porte une politique de partenariats et de mécénat via son Fonds de dotation qui a pour priorités d'action l'emploi-insertion par l'entrepreneuriat et le soutien à des Chaires de recherche. En 2021, le soutien à l'Adie - association qui finance, conseille et accompagne des micro-entrepreneurs dans la création et le développement de leur activité - reste prégnant, tout comme celui à Entreprendre pour Apprendre, association qui sensibilise et développe les compétences entrepreneuriales des jeunes. Depuis 2015, la FNBP développe son soutien à des Chaires de recherche : financement de projets de recherche sur la gouvernance coopérative avec la Burgundy School of Business, de travaux sur la différence coopérative avec la Chaire Lyon 3 Coopération ou encore d'études sur la performance des territoires en matière d'innovation avec la Chaire de l'immatériel, Paris Sud. Dans le domaine du « Droit privé des activités économiques et des coopératives financières », la FNBP apporte son soutien au concours annuel de thèses organisé par l'IFJD (Institut Louis Joinet).

Soutien à la voile

Depuis près de 25 ans, la Banque Populaire mène également une politique de sponsoring dans la voile en étant compétiteur et soutien au développement de ce sport. Cette stratégie originale fait d'elle un acteur impliqué dans toutes les dimensions de la voile, de l'initiation en club à la compétition du plus haut niveau et ce, sur l'ensemble du territoire français. Armateur de voiliers de compétition depuis 1989, partenaire de la Fédération Française de Voile depuis l'an 2000, la Banque Populaire affirme durablement son engagement dans la voile.

2.2.5 Note méthodologique

Méthodologie du reporting RSE

La Banque Populaire Bourgogne Franche-Comté s'efforce de fournir une vision sincère et transparente de ses actions et de ses engagements en termes de responsabilité sociale et environnementale (RSE).

Elaboration et actualisation du modèle d'affaires

Les schémas « modèle d'affaire » et « écosystème » ont été construits et proposés par le Groupe BPCE et la FNBP. Ces schémas ont ensuite été complétés par la Banque Populaire Bourgogne Franche-Comté, auprès de la

Direction Transformations et Solutions clients, en fonction de son plan stratégique, de ses segments de marché et de son territoire

NOS RESSOURCES

THEMATIQUE	INDICATEUR	PRECISIONS
Nos clients et sociétaires	XXX millions de clients	Client particuliers, professionnels et entreprises au 31/12
	% de sociétaires parmi les clients	Nombre de sociétaires au 31.12/nombre total de clients
	XX administrateurs	Nombre d'administrateurs au 31/12
Notre capital humain	XX collaborateurs au siège et en agences	Total EFFECTIF ETP MENSUEL MOYEN CDI + CDD (hors alternance et stagiaires vacances) Ce calcul d'ETP correspond à l'indicateur 1.1.3 du bilan social
	XX % indice égalité femmes-hommes	BILAN SOCIAL Donnée N-1 si la donnée N est indisponible
	XX % d'emplois de personnes handicapées	BILAN SOCIAL Donnée N-1 si la donnée N est indisponible
Notre capital financier	XX MdC de capitaux propres	Stock de capitaux dont dispose l'entreprise (capital social + réserves, après affectation des résultats)
	Ratio de solvabilité	Le ratio de solvabilité européen était un ratio minimum de fonds propres applicable aux banques, défini par la directive 89/647/CEE du Conseil, du 18 décembre 1989, relative à un ratio de solvabilité des établissements de crédit. Il est l'application du ratio Cooke défini dans l'accord de Bâle 1. INDICATEUR OPTIONNEL
Notre capital Immobilier	XXX agences et centres d'affaires dont X bâtiment(s) certifié(s) durable(s)	Ne pas compter les agences virtuelles Précisez le label

NOTRE CREATION DE VALEUR

THEMATIQUE	INDICATEUR	PRECISIONS
Pour nos clients et sociétaires	XC d'intérêt aux parts sociales	Il s'agit des intérêts versés aux parts sociales au bénéfice des sociétaires, et non du capital social des Banques Populaires. Le taux de rémunération est généralement connu en mai-juin de chaque année pour le capital social de l'année d'avant. C'est pourquoi il convient d'indiquer la donnée "N-1".
	XC de mise en réserve pour assurer la pérennité de l'entreprise et financer l'avenir	Contribution annuelle aux réserves impartageables (a minima 15% des résultats); nb: Donnée N-1 disponible en juin de l'année N,
Pour l'économie du territoire Via nos financements	XX Mds € de Prêts Garantis par l'Etat (environ XX prêts)	Montant des encours des PGE et nombre de PGE octroyés sur l'ensemble des marchés concernés.
	XX Mds € d'encours de fonds ISR et solidaires	Montant des encours ISR (assurance vie, CTO, PEA)
	XX Mds € d'encours de financement à l'économie dont...	
	XX Mds € auprès des professionnels	
	XX Mds € auprès de l'agriculture	Code NACE
	XX Mds € auprès des PME	
	XX Mds € auprès de l'artisanat	
	XX Mds € auprès de l'ESS	Codes NAF et catégories juridiques ; Montant de la dette = Capital restant dû à la fin du mois M : Sommes des montants qui restent à rembourser (hors intérêts) pour tous les contrats du type Crédit, dont la date d'ouverture est inférieure au mois M et dont la date de fin est supérieure au mois M. Il s'agit des crédits qui ne sont pas en contentieux.
XX Mds € dans l'innovation	Prêts Innov&Plus	
Pour l'économie du territoire Via notre fonctionnement	X MC d'achats auprès de XX% de fournisseurs locaux	Part du montant total dépensé avec les fournisseurs de l'entité qui ont leur adresse de facturation dans le territoire banque de l'entité concernée Information à intégrer pour les banques disposant de la donnée n. Vous avez également la possibilité de publier la donnée n-1 en précisant via une note de bas de page.
	XX MC d'impôts locaux	Impôts fonciers, contribution économique territoriale, taxe additionnelle sur les surfaces de stationnement et taxe annuelle sur les bureaux en Ile de France (pour les entités concernées) (exclus : impôt sur les sociétés car impact national); nb: Les données de l'année N-1 sont disponibles au 1er juin de l'année N (écart d'exercice);
Pour nos talents	X MC de salaires des collaborateurs au siège et en agences	Indicateur : 2.1.1.1 MASSE SALARIALE ANNUELLE GLOBALE (en milliers d'Euros) Masse salariale annuelle totale, au sens de la déclaration annuelle des salaires. On entend par masse salariale la somme des salaires effectivement perçus pendant l'année par le salarié. Prend en compte la somme des éléments de rémunération soumis à cotisations sociales au sens de la DSN pour tous les salariés. Cette masse salariale s'entend hors intéressement, participation, abondement à un PEE et hors charges patronales.
	X recrutements en CDD, CDI et alternants	Ce calcul d'ETP correspond à l'indicateur 1.1.3 du bilan social du Groupe BPCE
Pour la société civile	XX MC d'engagement sociétal (mécénat et partenariats non commerciaux)	Mécénat et partenariats non commerciaux : montants décaissés sur l'exercice au profit de projets dont l'objet est conforme à l'intérêt général (avec ou sans reçus fiscaux)
	XX MC de refinancements des structures de microcrédits	Initiative France
Pour l'environnement	XX MC de financements pour la transition environnementale	Montant de financement de la transition énergétique (production annuelle): énergies renouvelables (financement de projets structurés + financements corporate 100% EnR) + bâtiment vert (= Eco PTZ + PREVair/Crédit DD + PROVair) ET Total des FCPE ISR et solidaires commercialisés (BP) en €
	XX% d'achats d'électricité renouvelable	58

Choix des indicateurs

La Banque Populaire Bourgogne Franche-Comté s'appuie sur une analyse de ses risques extra-financiers proposée par BPCE.

Cette analyse fait l'objet d'une actualisation chaque année, afin de prendre en compte :

- les recommandations exprimées par la filière RSE ;
- les remarques formulées par les Commissaires aux comptes/organismes tiers indépendants dans le cadre de leur mission de vérification ;
- l'évolution de la réglementation.

Le référentiel BPCE fait l'objet d'un guide utilisateur sur lequel la Banque Populaire s'est appuyée pour la réalisation de sa Déclaration de performance extra-financière. Elle s'est également basée, pour les données carbone, sur le guide méthodologique fourni par BPCE.

Emissions de gaz à effet de serre

Nouveaux indicateurs Bilan carbone

Dans le cadre de l'amélioration et de la modernisation continue du Bilan carbone, les indicateurs ci-dessous ont été intégrés à partir du Bilan carbone 2021 :

- nombre de jours en télétravail ;
- consommation d'électricité verte (Engie, GEG, EDF ou autres) ;
- consommation liée au PPA (Power Purchase Agreement) ;
- nombre de véhicules électriques de service et de fonction ;
- nombre de véhicules hybrides rechargeables de service et de fonction ;
- nombre d'écrans subventionnés pour le télétravail ;
- déplacements professionnels et personnels réalisés en voiture électrique ;
- déplacements professionnels et personnels réalisés en voiture hybride rechargeable.

En 2021, des travaux d'affinage des données du bilan carbone ont été effectués portant principalement sur l'inclusion du télétravail et l'actualisation du facteur d'émission des opérateurs IT du Groupe. Les données 2019 et 2020 ont été alignées en conséquence.

Le résultat de l'évaluation de l'empreinte carbone des portefeuilles n'est pas présent dans cette DPEF. Les émissions communiquées sont sur la base des postes analysés.

Point d'attention : l'évaluation des actifs éligibles à la taxinomie est un exercice inédit, dont les résultats dépendent pour partie de l'interprétation des textes réglementaires par les institutions les mesurant. Ces textes sont adossés à une réglementation récente, certaines spécifications étant parues en février 2022. Des imprécisions rémanentes sur les modalités d'application existent. Aussi la Banque Populaire Bourgogne Franche-Comté précise que si des efforts ont été déployés pour respecter au mieux leur exigence, les méthodes employées sont susceptibles d'évoluer.

Financement de la transition énergétique

Pour 2021 le périmètre retenu est celui du plan stratégique BPCE 2024 et afin d'intégrer les nouvelles offres déjà mises en marché en 2021.

Le KPI comprend les prêts PTZ, les ECOPTZ, les ECOPTZ copropriétés, les prêts consommations (prêts travaux DD, (prêts rénovation énergétiques, prêt auto DD) et pour les entreprises les PROVAIR.

Les changements concernent :

- l'insertion dans cet indicateur les montants financés avec un PTZ. En effet les PTZ sont des prêts réglementés qui permettent aux ménages de financer une partie de leur logement neuf (par définition performant puisqu'aux normes RT2012) ou ancien éco-conditionné,
- l'intégration d'un nouveau prêt consommation : prêt rénovation,

Les financements en prêt consommation peuvent être utilisés pour financer l'installation de panneaux photovoltaïques sur la maison du client.

Exclusions

Du fait de l'activité de la Banque Populaire Bourgogne Franche-Comté, certaines thématiques relatives au Décret du 24 avril 2012 et à l'article 4 de la loi du 11 février 2016 relative à la lutte contre le changement climatique n'ont pas été jugées pertinentes. C'est le cas pour :

- l'économie circulaire ;
- la lutte contre le gaspillage alimentaire ;
- la lutte contre la précarité alimentaire ;
- le respect du bien-être animal et d'une alimentation responsable équitable et durable compte tenu de notre activité de service ;
- actions visant à promouvoir la pratique d'activités physiques et sportives.

Comparabilité

La Banque Populaire Bourgogne Franche-Comté fait le choix de ne communiquer, cette année, que sur un seul exercice pour certains indicateurs dont la définition aurait été modifiée par rapport à 2020, ainsi que pour les indicateurs publiés pour l'exercice 2020 mais pas 2021.

Période du reporting

Les données publiées couvrent la période du 1^{er} Janvier 2021 au 31 Décembre 2021.

Dans le cas où les données physiques ne sont pas exhaustives, les contributeurs ont procédé à des calculs d'ordre de grandeur pour estimer les données manquantes, à partir de ratios moyens fournis par BPCE.

Disponibilité

La Banque Populaire Bourgogne Franche-Comté s'engage à publier sa déclaration de performance extra-financière sur son site Internet pendant 5 ans : <https://bpbfc.banquepopulaire.fr>.

Rectification de données

Si une donnée publiée dans le rapport de gestion en année N-1 s'avère être erronée, une rectification sera effectuée avec une note de bas de page le précisant.

Périmètre du reporting

Pour l'exercice 2021, le périmètre de reporting pour les indicateurs RSE concerne les entités suivantes :

- Banque Populaire Bourgogne Franche-Comté ;
- Bourgogne Franche-Comté Croissance ;
- Société d'Expansion Bourgogne Franche-Comté ;
- SOCAMA Bourgogne Franche-Comté ;
- Société de caution mutuelle immobilière de Bourgogne Franche-Comté ;
- SOPROLIB Bourgogne Franche-Comté et pays de l'Ain ;
- BFCA Foncière.

2.2.6 Rapport de l'organisme tiers indépendant la DPEF figurant dans le rapport de gestion

mazars

109, rue Tête d'Or - CS 10363
69 451 Lyon Cedex 06

Banque Populaire Bourgogne Franche-Comté

Rapport de l'Organisme Tiers Indépendant sur la déclaration de performance extra- financière figurant dans le rapport de gestion

Exercice clos le 31 décembre 2021

MAZARS
Société par Actions Simplifiée
Siège Social : 109, rue Tête d'Or CS 10363 69451 Lyon Cedex 06
Capital de 5.986.009 Euros - RCS Lyon 351 497 649

Rapport de l'Organisme Tiers Indépendant sur la déclaration de performance extra-financière figurant dans le rapport de gestion

Exercice clos le 31 décembre 2021

Aux sociétaires,

En notre qualité d'organisme tiers indépendant, également commissaire aux comptes de la société Banque Populaire Bourgogne Franche-Comté, accrédité par le COFRAC Inspection sous le numéro 3-1321 (portée d'accréditation disponible sur le site www.cofrac.fr), nous avons mené des travaux visant à formuler un avis motivé exprimant une conclusion d'assurance modérée sur les informations historiques (constatées ou extrapolées) de la déclaration de performance extra financière, préparées selon les procédures de l'entité (ci-après le « Référentiel »), pour l'exercice clos le 31 décembre 2021 (ci-après respectivement les « Informations » et la « Déclaration »), présentées dans le rapport de gestion de la société, en application des dispositions des articles L. 225 102-1, R. 225-105 et R. 225-105-1 du code de commerce.

Conclusion

Sur la base de nos travaux, nous n'avons pas relevé d'anomalie significative de nature à remettre en cause le fait que la déclaration de performance extra-financière est conforme aux dispositions réglementaires applicables et que les Informations, prises dans leur ensemble, sont présentées, de manière sincère, conformément au Référentiel.

Commentaires

Sans remettre en cause la conclusion exprimée ci-dessus et conformément aux dispositions de l'article A. 225-3 du code de commerce, nous formulons le commentaire suivant :

Pour piloter le risque prioritaire Financer les Territoires (assumer son rôle de financeur de tous les acteurs économiques), la banque populaire a mis en place un indicateur sur le financement des entreprises de l'Economie Sociale et Solidaire. Cet indicateur ne couvre pas le volet relatif au financement des TPE/PME.

Préparation de la déclaration de performance extra-financière

L'absence de cadre de référence généralement accepté et communément utilisé ou de pratiques établies sur lesquels s'appuyer pour évaluer et mesurer les Informations permet d'utiliser des techniques de mesure différentes, mais acceptables, pouvant affecter la comparabilité entre les entités et dans le temps.

Par conséquent, les Informations doivent être lues et comprises en se référant au Référentiel dont les éléments significatifs sont présentés dans la Déclaration.

Limites inhérentes à la préparation des Informations

Les Informations peuvent être sujettes à une incertitude inhérente à l'état des connaissances scientifiques ou économiques et à la qualité des données externes utilisées. Certaines informations sont sensibles aux choix méthodologiques, hypothèses et/ou estimations retenues pour leur établissement et présentées dans la Déclaration.

Responsabilité de la société

Il appartient au Conseil d'administration :

- de sélectionner ou d'établir des critères appropriés pour la préparation des Informations ;
- d'établir une Déclaration conforme aux dispositions légales et réglementaires, incluant une présentation du modèle d'affaires, une description des principaux risques extra financiers, une présentation des politiques appliquées au regard de ces risques ainsi que les résultats de ces politiques, incluant des indicateurs clés de performance, et par ailleurs les informations prévues par l'article 8 du règlement (UE) 2020/852 (taxonomie verte).
- ainsi que de mettre en place le contrôle interne qu'il estime nécessaire à l'établissement des Informations ne comportant pas d'anomalies significatives, que celles-ci proviennent de fraudes ou résultent d'erreurs.

La Déclaration a été établie en appliquant le Référentiel de l'entité tel que mentionné ci-avant.

Responsabilité de l'Organisme Tiers Indépendant

Il nous appartient, sur la base de nos travaux, de formuler un avis motivé exprimant une conclusion d'assurance modérée sur :

- la conformité de la Déclaration aux dispositions prévues à l'article R. 225-105 du code de commerce ;
- la sincérité des informations historiques (constatées ou extrapolées) fournies en application du 3° du I et du II de l'article R. 225 105 du code de commerce, à savoir les résultats des politiques, incluant des indicateurs clés de performance, et les actions, relatifs aux principaux risques.

Comme il nous appartient de formuler une conclusion indépendante sur les Informations telles que préparées par la direction, nous ne sommes pas autorisés à être impliqués dans la préparation desdites Informations, car cela pourrait compromettre notre indépendance.

Il ne nous appartient pas de nous prononcer sur :

- le respect par l'entité des autres dispositions légales et réglementaires applicables (notamment en matière d'informations prévues par l'article 8 du règlement (UE) 2020/852 (taxonomie verte), de plan de vigilance et de lutte contre la corruption et l'évasion fiscale) ;

- la sincérité des informations prévues par l'article 8 du règlement (UE) 2020/852 (taxonomie verte) ;
- la conformité des produits et services aux réglementations applicables.

Dispositions réglementaires et doctrine professionnelle applicable

Nos travaux décrits ci-après ont été effectués conformément aux dispositions des articles A. 225 1 et suivants du code de commerce, à la doctrine professionnelle de la Compagnie nationale des commissaires aux comptes relative à cette intervention tenant lieu de programme de vérification et à la norme internationale ISAE 3000 (révisée).

Indépendance et contrôle qualité

Notre indépendance est définie par les dispositions prévues à l'article L. 822-11 du code de commerce et le code de déontologie de la profession de commissaire aux comptes. Par ailleurs, nous avons mis en place un système de contrôle qualité qui comprend des politiques et des procédures documentées visant à assurer le respect des textes légaux et réglementaires applicables, des règles déontologiques et de la doctrine professionnelle de la Compagnie nationale des commissaires aux comptes relative à cette intervention.

Moyens et ressources

Nos travaux ont mobilisé les compétences de 4 personnes et se sont déroulés entre novembre 2021 et mars 2022 sur une durée totale d'intervention de 2 semaines.

Nous avons fait appel, pour nous assister dans la réalisation de nos travaux, à nos spécialistes en matière de développement durable et de responsabilité sociétale. Nous avons mené une dizaine d'entretiens avec les personnes responsables de la préparation de la Déclaration, représentant notamment la Direction transformations et solutions client, la Direction clients et territoire, la Direction des entreprises et ingénieries, la Direction des risques et de la conformité, la Direction des ressources Humaines et la Direction du développement et de la distribution.

Nature et étendue des travaux

Nous avons planifié et effectué nos travaux en prenant en compte le risque d'anomalies significatives sur les Informations.

Nous estimons que les procédures que nous avons menées en exerçant notre jugement professionnel nous permettent de formuler une conclusion d'assurance modérée :

- nous avons pris connaissance de l'activité de l'entité et de l'exposé des principaux risques ;
- nous avons apprécié le caractère approprié du Référentiel au regard de sa pertinence, son exhaustivité, sa fiabilité, sa neutralité et son caractère compréhensible, en prenant en considération, le cas échéant, les bonnes pratiques du secteur ;

- nous avons vérifié que la Déclaration couvre chaque catégorie d'information prévue au III de l'article L. 225 102 1 en matière sociale et environnementale;
- nous avons vérifié que la Déclaration présente les informations prévues au II de l'article R. 225-105 lorsqu'elles sont pertinentes au regard des principaux risques et comprend, le cas échéant, une explication des raisons justifiant l'absence des informations requises par le 2eme alinéa du III de l'article L. 225-102-1 ;
- nous avons vérifié que la Déclaration présente le modèle d'affaires et une description des principaux risques liés à l'activité de l'entité, y compris, lorsque cela s'avère pertinent et proportionné, les risques créés par ses relations d'affaires, ses produits ou ses services ainsi que les politiques, les actions et les résultats, incluant des indicateurs clés de performance afférents aux principaux risques ;
- nous avons consulté les sources documentaires et mené des entretiens pour :
 - o apprécier le processus de sélection et de validation des principaux risques ainsi que la cohérence des résultats, incluant les indicateurs clés de performance retenus, au regard des principaux risques et politiques présentés, et
 - o corroborer les informations qualitatives (actions et résultats) que nous avons considérées les plus importantes présentées en Annexe 1. Nos travaux ont été réalisés au niveau du siège de la Banque Populaire Bourgogne Franche Comté.
- nous avons pris connaissance des procédures de contrôle interne et de gestion des risques mises en place par l'entité et avons apprécié le processus de collecte visant à l'exhaustivité et à la sincérité des Informations ;
- pour les indicateurs clés de performance et les autres résultats quantitatifs que nous avons considérés les plus importants présentés en Annexe 1 , nous avons mis en œuvre :
 - o des procédures analytiques consistant à vérifier la correcte consolidation des données collectées ainsi que la cohérence de leurs évolutions ;
 - o des tests de détail sur la base de sondages ou d'autres moyens de sélection, consistant à vérifier la correcte application des définitions et procédures et à rapprocher les données des pièces justificatives. Ces travaux couvrent entre 100% des données sélectionnées pour ces tests ;
- nous avons apprécié la cohérence d'ensemble de la Déclaration par rapport à notre connaissance de l'entité.

Les procédures mises en œuvre dans le cadre d'une mission d'assurance modérée sont moins étendues que celles requises pour une mission d'assurance raisonnable effectuée selon la doctrine professionnelle de la Compagnie nationale des commissaires aux comptes ; une assurance de niveau supérieur aurait nécessité des travaux de vérification plus étendus.

L'organisme tiers indépendant

Mazars

Lyon, le 11 mars 2022



Emmanuel Chamavel
Associé signataire



Paul-Armel Junne
Associé, Directeur Technique

Annexe 1 : Informations considérées comme les plus importantes

Informations qualitatives (actions et résultats) relatives aux principaux risques

- Respect des lois, éthique des affaires & transparence
- Intégration des critères ESG dans les décisions de crédits et/ou d'investissement
- Sécurité et confidentialité des données
- Durabilité de la relation client
- Accessibilité de l'offre & finance inclusive
- Protection des clients & transparence de l'offre
- Financer de l'économie réelle et des besoins sociétaux
- Financement de la transition environnementale
- Conditions de travail des salariés
- Gestion de l'employabilité et de la transformation des métiers
- Egalité de traitement, diversité & inclusion

Indicateurs quantitatifs incluant les indicateurs clés de performance

- Pourcentage de collaborateurs formés à la lutte anti-blanchiment
- Pourcentage de collaborateurs ayant réalisé le quizz Climate Risk Pursuit
- Taux de nouveaux projets communautaire bénéficiant d'un accompagnement SSI et Privacy
- NPS (net promoter score) client annuel et tendance
- Production brute OCF en nombre (offre spécifique clientèle fragile) et évolution annuelle du stock
- Nombre de réclamations « Information/conseil » traitées en 2021 avec une réponse favorable /Nombre total de réclamations traitées en 2021.
- Nombre de réclamations « opération non autorisée » traitées en 2021 avec une réponse favorable /Nombre total de réclamations traitées en 2021.
- Financement de l'Economie Sociale et Solidaire (Evolution encours & Evolution Production)
- Encours de financement de la transition écologique et énergétique et encours de l'épargne responsable
- Taux d'absentéisme maladie (et évolution)
- Nombre d'accident de travail et de trajet (et évolution)
- Nombre d'heures de formation/ETP
- Pourcentage de femmes cadres (et évolutions)

2.3 Activités et résultats consolidés de l'entité

La Banque Populaire Bourgogne Franche-Comté établit des comptes consolidés pour le Groupe formé par elle-même et ses filiales, la Société d'Expansion Bourgogne Franche-Comté, la SAS Bourgogne Franche-Comté Croissance, ses Fonds Communs de Titrisation (ou FCT), la SAS BFCA Foncière ainsi que ses trois sociétés de cautionnement mutuel (SOPROLIB Bourgogne Franche-Comté et Pays de l'Ain, SOCAMA Bourgogne Franche-Comté et SOCAMI Bourgogne Franche-Comté).

Les comptes consolidés en normes IFRS font ressortir un résultat net de 86 029 K€ au 31 décembre 2021 (contre 72 111 K€ au 31 décembre 2020). L'écart avec les comptes individuels provient :

- de retraitements comptables propres aux comptes consolidés ayant un impact positif de 7 709 milliers d'euros (effet de l'imposition différée sur les bases fiscales en normes françaises, y compris l'effet du report variable du taux d'imposition),
- de retraitements liés à l'application des normes IFRS ayant un impact négatif de 2 223 milliers d'euros, effet de l'imposition différée comprise,
- de la contribution positive des filiales entrant dans le périmètre de consolidation pour 3 691 milliers d'euros.

En dehors de ces éléments, les résultats et la situation financière du Groupe, sont équivalents à ceux de la Banque Populaire Bourgogne Franche-Comté dont l'analyse des comptes individuels figure au paragraphe 2.4.

2.4 Activités et résultats de l'entité sur base individuelle

2.4.1 Résultats financiers de l'entité sur base individuelle

RESULTAT	2021 en K€	2020 en K€	2019 en K€	2018 en K€	2017 en K€
+ Intérêts et produits assimilés	300 486	302 564	304 899	304 918	313 326
- Intérêts et charges assimilés	-103 631	-128 157	-130 662	-136 100	-140 308
+ Revenus des titres à revenu variable	27 561	32 973	17 603	16 105	16 537
+ Commissions (produits)	204 937	197 407	202 311	202 682	198 143
- Commissions (charges)	-35 724	-35 269	-37 274	-36 367	-35 242
+/- Gains ou pertes sur opérations de portefeuilles de négociation	964	781	827	1 080	962
+/- Gains ou pertes sur opérations de portefeuilles de placements et assimilés	-505	219	2 518	-2 047	224
+ Autres produits d'exploitation bancaire	133 793	105 975	84 840	63 280	32 674
- Autres charges d'exploitation bancaire	-135 507	-108 731	-78 672	-55 017	-29 571
PRODUIT NET BANCAIRE	392 374	367 763	366 389	358 535	356 746
- Charges générales d'exploitation	-215 227	-213 284	-216 284	-214 742	-210 367
- Dotations aux amortissements et aux provisions sur immobilisations incorporelles & corporelles	-11 296	-10 527	-9 178	-8 707	-7 778
RESULTAT BRUT D'EXPLOITATION	165 851	143 952	140 927	135 086	138 601
+/- Coût du risque	-53 917	-56 707	-32 376	-58 752	-34 147
RESULTAT D'EXPLOITATION	111 934	87 245	108 551	76 334	104 454
+/- Gains ou pertes sur actifs immobilisés	-124	-561	-391	-4 360	2 305
RESULTAT COURANT AVANT IMPÔT	111 810	86 684	108 161	71 974	106 759
+/- Résultat exceptionnel					
- Impôts sur les bénéfices	34 952	31 635	30 627	28 754	32 232
+/- Dotations/reprises de FRBG et provisions réglementées				19 212	
RESULTAT NET	76 858	55 049	77 534	62 432	74 527

La marge d'intérêts

Malgré un contexte de taux maintenus à un niveau historiquement bas, la marge d'intérêts a progressé en 2021 grâce à la progression de l'intermédiation sur l'activité commerciale (effet volume) et à l'amélioration du coût des ressources, qui ont permis de compenser la baisse du taux de rendement des crédits à la clientèle. Ainsi, à 196 855 milliers d'euros, la marge d'intérêts est en légère progression de 12,9 % en 2021.

Les commissions liées aux produits et services

Résultat de la politique de conquête et d'activation des clients sur l'ensemble des marchés, mais également dans un contexte de rebond économique, les commissions nettes s'élèvent à 169 213 milliers d'euros, en progression de 4,4 % en 2021.

Les coûts de fonctionnement

Les frais généraux, à 226 523 milliers d'euros, sont en augmentation de 1,2 %. Cette progression traduit un retour progressif à la normale suite à une année 2020 impactée par la crise de la Covid-19 et la baisse de certaines

dépenses de communication et représentation. Cette évolution intègre également les coûts liés à la transformation des agences et sites centraux en E'nov.

Le coût du risque

Le coût du risque ressort à 53 917 milliers d'euros, en baisse de 4,9 % ; les mesures de soutien à l'économie mises en œuvre par le gouvernement ont permis contenir les risques de crédit en 2021.

Le résultat net

Après prise en compte d'une charge d'impôt sur les sociétés au titre de l'exercice 2021 qui s'élève à 34 952 milliers d'euros, le résultat net atteint 76 858 milliers d'euros, soit une hausse de 39,6 %.

Les assises financières

La Banque Populaire Bourgogne Franche-Comté dispose de 2,10 milliards d'euros de fonds propres, ce qui lui permet de respecter l'ensemble des ratios réglementaires et prudentiels, bien au-delà des minima requis :

- le ratio européen de solvabilité ressort à 21,25% pour un minimum requis de 10,50 % (y compris les coussins de fonds propres),
- le ratio de liquidité court terme (Liquidity Covered Ratio – LCR) ressort à 148,70 % pour un minimum requis de 100 % depuis le 1er janvier 2018) et de liquidité à long terme (Net Stable Funding Ratio – NSFR) s'établit à 107,62 % pour un requis de 100 %.

2.4.2 Analyse du bilan de l'entité

ACTIF	2021 en K€	2020 en K€	2019 en K€	2018 en K€	2017 en K€
Caisse, Banques Centrales, CCP	76 693	80 966	92 876	85 815	83 059
Effets Publics et valeurs assimilées	316 244	328 979	368 961	366 784	365 322
Créances sur Etablissements de Crédit	4 223 479	2 629 507	2 553 771	2 547 693	2 443 370
Opérations avec la Clientèle	14 768 755	13 372 062	11 249 582	10 305 875	9 356 708
Obligations et Autres Titres à revenu fixe	1 791 894	1 777 458	1 822 497	1 884 926	1 908 050
Actions et Autres Titres à revenu variable	15 776	4 703	4 192	5 414	5 865
Participations et Activité de portefeuille	827 214	694 308	669 441	622 047	593 065
Parts dans les Entreprises liées					
Immobilisations incorporelles	888	612	353	85	50
Immobilisations corporelles	92 994	89 525	81 928	71 074	61 930
Autres Actifs	90 769	127 953	129 370	139 161	144 863
Comptes de Régularisation	97 586	106 110	91 612	71 665	61 613
Total ACTIF	22 302 292	19 212 184	17 064 583	16 100 538	15 023 895

PASSIF	2021 en K€	2020 en K€	2019 en K€	2018 en K€	2017 en K€
Banques Centrales, CCP					
Dettes envers les établissements de crédit	6 016 878	4 524 294	3 280 974	3 394 701	3 218 107
Opérations avec la clientèle	13 857 306	12 322 294	11 577 980	10 657 258	9 857 760
Dettes représentées par un titre	95 823	92 757	93 827	81 191	87 224
Autres Passifs	95 266	76 010	79 291	86 463	88 552
Comptes de Régularisation	140 232	204 917	140 120	89 108	69 482
Provisions pour Risques et Charges	153 318	136 854	108 912	110 950	80 902
Dettes subordonnées					
Fonds pour Risques Bancaires Généraux	133 492	133 492	133 492	133 492	152 704
Capitaux Propres Hors FRBG	1 809 977	1 721 566	1 649 987	1 547 376	1 469 164
Capital souscrit	682 302	665 650	642 309	608 366	584 188
Primes d'Emission	81 780	81 780	81 780	81 780	81 780
Réserves	917 024	909 587	838 864	785 298	719 169
Ecart de réévaluation					
Provisions réglementées & Sub. d'invest.					
Report à nouveau (+/-)	52 013	9 500	9 500	9 500	9 500
Résultat de l'exercice (+/-)	76 858	55 049	77 534	62 432	74 527
Total PASSIF	22 302 292	19 212 184	17 064 583	16 100 538	15 023 895

HORS-BILAN	2021 en K€	2020 en K€	2019 en K€	2018 en K€	2017 en K€
ENGAGEMENTS DONNES					
Engagements de financement	1 808 479	1 591 664	1 351 973	1 242 701	1 206 102
Engagements de garantie	468 492	420 966	416 042	409 413	422 905
Engagements sur titres	219	3 855	430	549	665
ENGAGEMENTS RECUS					
Engagements de financement			23 730		
Engagements de garantie	7 689 132	6 700 080	4 772 757	4 064 054	3 375 887
Engagements sur titres	219	3 855	1 284	549	665

Au 31 décembre 2021, le total du bilan de la Banque Populaire Bourgogne Franche-Comté s'élève à 22,3 milliards d'euros, en progression de 3 milliards d'euros par rapport à l'exercice précédent.

A l'actif

- Les opérations avec la clientèle sont en hausse de 1 397 millions d'euros, dont 710 millions de PGE (dispositif de soutien à la clientèle dans le contexte de la crise de la Covid-19) et l'excédent traduisant la poursuite de la performance commerciale de la Banque Populaire Bourgogne Franche-Comté en matière de crédits à la clientèle.

Au passif

- les dettes envers la clientèle sont en progression de 1 535 millions d'euros, résultat de la stratégie de conquête, d'activation et de la collecte de ressources clientèle sur l'ensemble des marchés,
- les capitaux propres atteignent 1,94 milliards d'euros en hausse sous l'effet de la performance financière de la Banque et de l'augmentation des souscriptions de parts sociales.

2.5 Fonds propres et solvabilité

2.5.1 Gestion des fonds propres

2.5.1.1 Définition du ratio de solvabilité

Depuis le 1er janvier 2014, la réglementation Bâle III est entrée en vigueur. Les ratios de solvabilité sont ainsi présentés selon cette réglementation pour les exercices 2020 et 2021.

Les définitions ci-après sont issues de la réglementation Bâle III dont les dispositions ont été reprises dans la directive européenne 2013/36/EU (CRDIV) et le règlement n°575/2013 (CRR) du Parlement européen et du Conseil, amendé par le règlement (UE) 2019/876 (le "CRR2"). Tous les établissements de crédit de l'Union Européenne sont soumis au respect des exigences prudentielles définies dans ces textes depuis le 1er janvier 2014.

Les établissements de crédit assujettis sont tenus de respecter en permanence :

- un ratio de fonds propres de base de catégorie 1 ou Common Equity Tier 1 (ratio CET1),
- un ratio de fonds propres de catégorie 1 (ratio T1), correspondant au CET1 complété des fonds propres additionnels de catégorie 1 (AT1),
- un ratio de fonds propres globaux, correspondant au Tier 1 complété des fonds propres de catégorie 2 (Tier 2).

Auxquels viennent s'ajouter les coussins de capital soumis à discrétion nationale du régulateur. Ils comprennent :

- un coussin de conservation,
- un coussin contra cyclique,
- un coussin pour les établissements d'importance systémique,

A noter, les deux premiers coussins cités concernent tous les établissements sur base individuelle ou consolidée.

Les ratios sont égaux au rapport entre les fonds propres et la somme :

- du montant des expositions pondérées au titre du risque de crédit et de dilution,
- des exigences en fonds propres au titre de la surveillance prudentielle des risques de marché et du risque opérationnel multipliées par 12,5.

Jusqu'au 31 décembre 2019, ces ratios ont fait l'objet d'un calcul transitoire, dans le but de gérer progressivement le passage de Bâle 2,5 à Bâle III.

Les établissements de crédit sont tenus de respecter les niveaux minimum de ratio suivants :

- Ratios de fonds propres avant coussins : depuis 2015, le ratio minimum de fonds propres de base de catégorie 1 (ratio CET1) est de 4,5%. De même, le ratio minimum de fonds propres de catégorie 1 (ratio T1) est de 6%. Enfin, le ratio minimum de fonds propres globaux (ratio global) est de 8%,
- Coussins de fonds propres : leur mise en application fut progressive depuis 2016 pour être finalisée en 2019,
- Le coussin de conservation de fonds propres de base de catégorie 1 est désormais égal à 2,5% du montant total des expositions au risque.

Le coussin contracyclique est égal à une moyenne pondérée par les valeurs exposées au risque (EAD) des coussins définis au niveau de chaque pays d'implantation de l'établissement. En raison de la crise sanitaire, Le Haut Conseil de stabilité financière a abaissé le taux du coussin contracyclique de la France à 0% pour l'année 2021.

Pour l'année 2021, les ratios minimum de fonds propres à respecter sont ainsi de 7 % pour le ratio CET1, 8,50% pour le ratio Tier 1 et 10,50% pour le ratio global l'établissement.

2.5.1.2 Responsabilité en matière de solvabilité

En premier lieu, en tant qu'établissement de crédit, chaque entité est responsable de son niveau de solvabilité, qu'elle doit maintenir au-delà de la norme minimale réglementaire. Chaque établissement dispose à cette fin de différents leviers : émission de parts sociales, mises en réserves lors de l'affectation du résultat annuel, emprunts subordonnés, gestion des risques pondérés.

En second lieu, du fait de son affiliation à l'organe central du groupe, sa solvabilité est également garantie par BPCE SA (cf. code monétaire et financier, art. L511-31). Ainsi, le cas échéant, l'établissement peut bénéficier de la mise en œuvre du système de garantie et de solidarité propre au Groupe BPCE (cf. code monétaire et financier, art. L512-107 al. 6), lequel fédère les fonds propres de l'ensemble des établissements des réseaux Banque Populaire et Caisse d'Épargne.

2.5.2 Composition des fonds propres

Les fonds propres globaux de l'établissement sont, selon leur définition réglementaire, ordonnancés en trois catégories : des fonds propres de base de catégorie 1 (CET1), des fonds propres additionnels de catégorie 1 (AT1) et des fonds propres de catégorie 2 (T2) ; catégories desquelles sont déduites des participations dans d'autres établissements bancaire (pour l'essentiel, sa participation au capital de BPCE SA). Au 31 décembre 2021, les fonds propres globaux de l'établissement s'établissent à 1 440 millions d'euros.

2.5.2.1 Fonds propres de base de catégorie 1 (CET1) :

Les fonds propres de base de catégorie 1 « Common Equity Tier 1, CET1 » de l'établissement correspondent pour l'essentiel au capital social et aux primes d'émission associées, aux réserves et aux résultats non distribués. Ils tiennent compte des déductions liées notamment aux actifs incorporels, aux impôts différés dépendant de bénéfices futurs, aux filtres prudentiels, aux montants négatifs résultant d'un déficit de provisions par rapport aux pertes attendues et aux participations sur les institutions bancaires, financières et assurances éligibles en suivant les règles relatives à leurs franchises et à la période transitoire.

Au 31 décembre 2021, les fonds propres CET1 de l'établissement sont de 1 414 millions d'euros.

Les capitaux propres de l'établissement s'élèvent à 2 076 millions d'euros au 31 décembre 2021 avec une progression de 237 millions d'euros sur l'année liée au résultat mis en réserve et à la collecte nette de parts sociales. Les déductions s'élèvent à 662 millions d'euros au 31 décembre 2021. L'établissement étant actionnaire de BPCE SA, le montant des titres détenus vient en déduction de ses fonds propres au motif qu'un même euro de fonds propres ne peut couvrir des risques dans deux établissements différents.

2.5.2.2 Fonds propres additionnels de catégorie 1 (AT1)

Les fonds propres additionnels de catégorie 1 « Additional Tier 1, AT1 » sont composés des instruments subordonnés émis respectant les critères restrictifs d'éligibilité, les primes d'émission relatives aux éléments de l'AT1 et les déductions des participations sur les institutions bancaires, financières et assurance éligibles en suivant les règles relatives à leurs franchises et à la période transitoire.

Au 31 décembre 2021, l'établissement ne dispose pas de fonds propres AT1.

2.5.2.3 Fonds propres de catégorie 2 (T2)

Les fonds propres de catégorie 2 correspondent aux instruments de dette subordonnée d'une durée minimale de 5 ans. Au 31 décembre 2021, l'établissement dispose de fonds propres Tier 2 pour un montant de 25 millions d'euros. Ils sont constitués de prêts subordonnés accordés par BPCE SA.

2.5.2.4 Circulation des Fonds Propres

Le cas échéant, l'établissement a la possibilité de solliciter BPCE SA pour renforcer ses fonds propres complémentaires (Tier 2), par la mise en place de prêts subordonnés, remboursables (PSR) ou à durée indéterminée (PSDI).

2.5.2.5 Gestion du ratio de l'établissement

Au 31 décembre 2021, le niveau du ratio de solvabilité est de 21,25 %.

2.5.2.6 Tableau de composition des fonds propres

En milliers d'euros	31/12/2021	31/12/2020
TOTAL DES FONDS PROPRES POUR LE CALCUL DU RATIO DE SOLVABILITE	1 439 553	1 450 974
FONDS PROPRES DE BASE	2 076 156	1 838 547
Capital	770 662	753 685
Capital	685 010	668 033
Primes d'émission	85 652	85 652
Autres éléments assimilés au capital		
Réserves éligibles	1 205 063	1 132 340
Réserves et report à nouveau	1 078 142	1 052 456
Bénéfice intermédiaire	129 462	73 425
Gains ou pertes latentes ou différés	-2 541	6 459
Autres fonds propres de base sur accord de l'autorité de contrôle prudentiel	100 431	-47 478
FONDS PROPRES COMPLEMENTAIRES	25 358	20 968
Fonds propres complémentaires de premier niveau	0	0
Retraitement prud. des PMV latentes en FP de base reportés en FP compl. de premier niveau	0	0
Fonds propres complémentaires de second niveau	25 358	20 968
Eléments respectant les conditions de l'article 4d) du règlement n°90-02	0	0
(-) DEDUCTIONS DES FONDS PROPRES DE BASE ET COMPLEMENTAIRES	-661 961	-408 541
Dont : (-) Des fonds propres de base	-23	0
(-) Des fonds propres complémentaires	-14 975	0
(-) Autres part, créances subord. et autres élts constitutifs de FP > la limite de 10 % des FP de l'étab.	-627 006	-391 502
(-) Valeur et dépr. coll. sur expo. et pertes attendues	-19 957	-17 039

2.5.3 Exigences de fonds propres

2.5.3.1 Définition des différents types de risques

Pour les besoins du calcul réglementaire de solvabilité, trois types de risques doivent être mesurés : les risques de crédit, les risques de marché et les risques opérationnels. Ces risques sont calculés respectivement à partir des encours de crédit, du portefeuille de négociation et du produit net bancaire de l'établissement.

En appliquant à ces données des méthodes de calcul réglementaires, on obtient des montants de risques dits « pondérés ». Les exigences en fonds propres sont égales à 8% du total de ces risques pondérés.

Au 31 décembre 2021, les risques pondérés de l'établissement étaient de 6 776 millions d'euros selon la réglementation Bâle 3 soit 542 millions d'euros d'exigences de fonds propres.

A noter, la réglementation Bâle 3 a introduit un montant d'exigences en fonds propres supplémentaire :

- Au titre de la Crédit Value Adjustment (CVA) : la CVA est une correction comptable du Mark to Market des dérivés pour intégrer le coût du risque de contrepartie qui varie avec l'évolution de la qualité de crédit de la contrepartie (changement de spreads ou de ratings). La réglementation Bâle 3 prévoit une exigence supplémentaire de fonds propres destinée à couvrir le risque de volatilité de l'évaluation de crédit.
- Au titre des Chambres de Compensation Centralisées (CCP) : afin de réduire les risques systémiques, le régulateur souhaite généraliser l'utilisation des CCP sur le marché des dérivés de gré à gré tout en encadrant la gestion des risques de ces CCP avec des pondérations relativement peu élevées.

Les établissements sont exposés aux CCP de deux manières :

- ✓ Pondération de 2% pour les opérations qui passent par les CCP (pour les produits dérivés et IFT)
- ✓ Pour les entités membres compensateurs de CCP, exigences en fonds propres pour couvrir l'exposition sur le fonds de défaillance de chaque CCP.
- Au titre des franchises relatives aux IDA correspondant aux bénéfices futurs liés à des différences temporelles et aux participations financières supérieures à 10%.

Le détail figure dans le tableau ci-après.

2.5.3.2 Tableau des exigences en fonds propres et risques pondérés

	31/12/2021	31/12/2020
EXIGENCES DE FONDS PROPRES (en milliers d'euros)	542 045	499 739
EXIGENCES DE F.P AU TITRE DU RISQUE DE CREDIT, DE CONTREPARTIE, DE DILUTION ET DE REGLEMENT-LIV	491 384	450 021
Approche standard du risque de crédit	78 438	72 903
Catégories d'exposition	78 438	72 903
Administrations centrales et banques centrales	11 728	11 663
Etablissements	0	0
Entreprises	48 078	44 763
Clientèle de détail	41	589
Adm régionales ou locales	7 044	7 289
Entités du secteur public	1 730	1 137
Organismes de placements collectifs	1 597	
Approche notations internes	412 947	377 118
Approche notations internes fondation	180 448	171 570
Administrations centrales et banques centrales	0	0
Etablissements	717	571
Entreprises	179 731	170 998
Approche notations internes avancée	131 884	117 633
Clientèle de détail	131 884	117 633
Actions	88 745	77 598
Autres actifs ne correspondant pas à des obligations de crédit	11 870	10 316
EXIGENCES DE FONDS PROPRES AU TITRE DU RISQUE OPERATIONNEL	50 660	49 718
Approche standard du risque opérationnel	50 660	49 718
AUTRES EXIGENCES DE FONDS PROPRES ET EXIGENCES TRANSITOIRES	0	0
Pour mémoire :		
SURPLUS DE FP AVANT PRISE EN COMPTE DES AUTRES EXIGENCES DE FP ET EXIGENCES TRANSITOIRES	1 007 661	1 055 191
RATIO DE SOLVABILITE (%) AVANT PRISE EN COMPTE DES AUTRES EXIGENCES DE FONDS PROPRES	21,25%	23,23%
SURPLUS DE FONDS PROPRES	897 509	951 221
RATIO DE SOLVABILITE	21,25%	23,23%

2.5.4 Ratio de Levier

2.5.4.1 Définition du ratio de levier

Le ratio de levier a pour objectif principal de servir de mesure de risque complémentaire aux exigences en fonds propres. L'article 429 du règlement CRR, précisant les modalités de calcul relatives au ratio de levier, a été modifié par le règlement délégué (UE) 2015/62 de la commission du 10 octobre 2014.

L'entrée en vigueur du Règlement sur les exigences en capital, appelé « CRR2 », fait du ratio de levier une exigence contraignante applicable depuis le 28 juin 2021. L'exigence minimale de ce ratio à respecter à tout moment est de 3%.

Ce règlement autorise certaines exemptions dans le calcul des expositions, notamment concernant :

- L'épargne réglementée transférée à la Caisse des Dépôts et Consignation pour la totalité de l'encours centralisé,
- Les expositions Banques Centrales pour une durée limitée (en vertu de la décision BCE 2021/27 du 18 juin 2021),
- Les opérations réalisées avec d'autres établissements du Groupe BPCE bénéficiant d'une pondération de 0% dans le calcul des risques pondérés.

Le ratio de levier est le rapport entre les fonds propres de catégorie 1 et les expositions, qui correspondent aux éléments d'actifs et de hors bilan, après retraitements sur les instruments dérivés, les opérations de financement sur titres et les éléments déduits des fonds propres.

Au 31 décembre 2021, le ratio de levier sur la base des fonds propres de catégorie 1 tenant compte des dispositions transitoires est de 8,17%

Le détail figure dans le tableau ci-après.

2.5.4.2 Tableau de composition du ratio de levier

CALCUL DU RATIO DE LEVIER (en milliers d'euros)	31.12.2021	31.12.2020
Valeur exposée au risque		
Exposition aux opérations de financement sur titres conformément à l'article 220 du CRR		
Exposition aux opérations de financement sur titres conformément à l'article 222 du CRR		
Exposition sur opération de financement sur titres traitées conformément aux articles 429 (5) et 429 (8) de la CRR		
Opérations de financement sur titres : Add-on sur risque de crédit de contrepartie	275 731	311 413
Dérivés: Valeur de marché	3 180	4 200
Dérivés: Majoration pour méthode de l'évaluation au prix du marché	34 625	15 319
Dérivés: Méthode de l'exposition initiale		
Facilités de découvert non prélevées pouvant être annulées sans condition à tout moment et sans préavis		
Éléments de hors bilan liés à des crédits commerciaux présentant un risque modéré		
Hors bilan : crédits commerciaux présentant un risque moyen et crédits d'exportation bénéficiant d'un soutien public		
Autres éléments de hors bilan		
Élément de hors bilan conformément à l'article 429 (10) de la CRR	1 278 323	1 147 609
Créances sur appels de marge pour les transactions sur dérivés	-48 400	
Expositions intragroupes (base individuelle) exemptées conformément à l'article 429 (7) du CRR	-5 921 699	
Exemption des expositions sur la banque centrale conformément à l'article Article 429a(1), point (n) du CRR	-76 692	
Expositions exemptées conformément à l'article 429 (14) du CRR	-1 201 741	
Autres actifs	23 604 006	20 279 875
(-) Exposition totale aux fins du ratio de levier - selon définition définitive des fonds propres de catégorie 1	17 300 443	21 299 457
(-) Exposition totale aux fins du ratio de levier - selon définition transitoire des fonds propres de catégorie 1	17 300 443	21 299 457
Ajustements des fonds propres et ajustements réglementaires		
Capitaux Tier 1 - cible	1 414 195	1 430 006
Capitaux Tier 1 - période transitoire	1 414 195	1 430 006
Montants à ajouter en application de CRR 429 (4), 2nd sous paragraphe		
Montants à ajouter en application de CRR 429 (4), 2nd sous paragraphe - période transitoire		
Ajustements réglementaires - Tier 1 - cible; dont	-646 890	-400 460
Ajustements réglementaires concernant les risques pour comptes propres		
Ajustements réglementaires - Tier 1 - période transitoire	-646 890	-400 460
Ratio de levier		
Ratio de levier - cible	8,17%	6,71%
Ratio de levier - période transitoire	8,17%	6,71%

2.6 Organisation et activité du Contrôle interne

Trois niveaux de contrôle

Conformément à la réglementation bancaire, aux saines pratiques de gestion et aux normes du Groupe BPCE, le dispositif de contrôle de l'établissement repose sur trois niveaux de contrôle : deux niveaux de contrôle permanent et un niveau de contrôle périodique.

Ce dispositif fonctionne en filières, intégrées à l'établissement. Ces filières sont principalement animées par trois directions de l'organe central :

- la direction des Risques,
- le Secrétariat Général, en charge de la Conformité et des Contrôles Permanents la direction de l'Inspection Générale Groupe, en charge du contrôle périodique.

Un lien fonctionnel fort entre l'établissement et l'organe central

Les fonctions de contrôle permanent et périodique localisées au sein de l'établissement (et de ses filiales) sont rattachées, dans le cadre de filières de contrôle intégrées par un lien fonctionnel fort, aux directions centrales de contrôle de BPCE correspondantes. Ce lien recouvre en particulier :

- un avis conforme sur les nominations et retraits des responsables des fonctions de contrôle permanent ou périodique dans l'établissement,
- des obligations de reporting, d'information et d'alerte,
- l'édiction de normes par l'organe central consignées dans des chartes,
- la définition ou l'approbation de plans de contrôle.

L'ensemble de ce dispositif a été approuvé par le directoire de BPCE le 7 décembre 2009 et présenté au comité d'audit du 16 décembre 2009 et au conseil de surveillance de BPCE. La charte des risques a été revue en juillet 2020 ; le corpus normatif est composé de trois chartes groupe couvrant l'ensemble des activités : la charte du contrôle interne Groupe : charte factière s'appuyant sur deux chartes spécifiques qui sont :

- la charte de la filière d'audit interne,
- et la charte des risques, de la conformité et des contrôles permanents.

Une organisation adaptée aux spécificités locales

Au niveau de l'établissement, le Directeur Général, définit la structure organisationnelle. Il répartit les responsabilités et les moyens de manière optimale pour assurer, conformément aux orientations définies par le conseil d'administration, la couverture des risques, leur évaluation et leur gestion.

La responsabilité du contrôle permanent de premier niveau incombe au premier chef aux Directions opérationnelles ou fonctionnelles ; les contrôles permanents de deuxième niveau et l'audit interne sont assurés par des Directions fonctionnelles centrales indépendantes dont les responsables au sens des articles 16 à 20 et 28 à 34 de l'arrêté A 2014-11-03 sur le contrôle interne, modifié le 25 février 2021, sont directement rattachés aux dirigeants effectifs au sens de l'article 10 du même arrêté.

Conformément à l'article 30 de cet arrêté, il est admis que le responsable du contrôle de la conformité puisse être rattaché au Directeur des Risques, dénommé alors Directeur Risques et Conformité. Cette organisation est en vigueur à la Banque Populaire Bourgogne Franche-Comté.

2.6.1 Présentation du dispositif de contrôle permanent

Contrôle permanent hiérarchique (1^{er} niveau de contrôle)

Le contrôle permanent dit hiérarchique (niveau 1), premier maillon du contrôle interne est assuré par les services opérationnels ou fonctionnels sous le contrôle de leur hiérarchie. Ces services sont responsables des risques qu'ils génèrent à travers les opérations qu'ils réalisent.

Ceux-ci sont notamment responsables :

- de la mise en œuvre des autocontrôles formalisés, tracés et reportables ;
- de la formalisation et de la vérification du respect des procédures de traitement des opérations, détaillant la responsabilité des acteurs et les types de contrôle effectués ;
- de la vérification de la conformité des opérations ;
- de la mise en œuvre des préconisations rédigées par les fonctions de contrôle de niveau 2 sur le dispositif de contrôles de niveau 1 ;
- de rendre compte et d'alerter les fonctions de contrôle de niveau 2.

En fonction des situations et activités et, le cas échéant, conjointement, ces contrôles de niveau 1 sont réalisés soit de préférence par une unité de contrôle ad hoc de type middle office ou entité de contrôle comptable, soit par les opérateurs eux-mêmes.

Les contrôles de niveau 1 font l'objet d'un reporting formalisé aux directions ou fonctions de contrôle permanent dédiées concernées.

Contrôle permanent par des entités dédiées (2^{ème} niveau de contrôle)

Les contrôles de second niveau sont du ressort de la seconde ligne de défense et sont assurés par des fonctions indépendantes des activités opérationnelles. Les contrôles de second niveau ne peuvent pas se substituer aux contrôles de premier niveau.

Sont concernés par les contrôles de second niveau à la Banque Populaire Bourgogne Franche-Comté :

- les activités relevant de la Direction des Risques et de la Conformité de la Banque Populaire Bourgogne Franche-Comté,
- ainsi que le pôle Contrôle Financier, rattaché à la Direction Financière et Juridique et disposant d'un lien fonctionnel avec la Direction des Risques et de la Conformité.

Les fonctions de contrôle permanent de second niveau sont notamment responsables :

- de la documentation du plan annuel de contrôles de niveau 2 et du pilotage de sa mise en œuvre ;
- de l'exhaustivité et de la mise à jour des référentiels de contrôles sur le périmètre dans le cadre des risques à piloter et des nécessités réglementaires ;
- de la réalisation des contrôles permanents du socle commun Groupe ;
- de l'existence, de l'analyse des résultats et du reporting notamment en lien avec les résultats des contrôles de premier niveau ;
- de la sollicitation du contrôle permanent de niveau 1 sur la mise en œuvre des préconisations ;
- du suivi de la mise en œuvre des plans d'actions correctifs notamment ceux définis au niveau du Groupe et ceux prioritaires par l'Etablissement au niveau 2.

Comité de coordination du contrôle interne

Le Directeur Général est chargé d'assurer la cohérence et l'efficacité du contrôle permanent. Un Comité de coordination des fonctions de contrôle se réunit trimestriellement sous la présidence du Directeur Général.

Ce comité a vocation à traiter l'ensemble des questions relatives à la cohérence et à l'efficacité du dispositif de contrôle interne de l'établissement, ainsi que les résultats issus des travaux de maîtrise des risques et de contrôle interne et des suites qui leur sont données.

Il a notamment pour objet :

- d'informer régulièrement l'exécutif sur l'évolution du dispositif de contrôle de l'établissement ;
- de mettre en évidence les zones de risques émergents ou récurrents, qu'elles aient pour origine l'évolution de l'activité, les mutations de l'environnement ou l'état des dispositifs de contrôle ;
- de remonter au niveau de l'exécutif les dysfonctionnements significatifs observés ;
- d'examiner les modalités de mise en œuvre des principales évolutions réglementaires, et leurs éventuelles implications sur le dispositif et les outils de contrôle ;
- de s'assurer de la bonne prise en compte des conclusions des travaux de contrôle, d'examiner les mesures correctrices décidées, de les prioriser et de suivre leur réalisation ;
- de décider des mesures à mettre en place afin de renforcer le niveau de sécurité de l'établissement et d'assurer, en tant que de besoin, la coordination des actions développées par les fonctions de contrôle permanent.

Participant à ce comité :

- le Directeur Général,
- le Directeur des Risques et de la Conformité,
- le Directeur Finances, Juridique et Logistique,
- le Directeur de l'Audit Interne,
- le Directeur du département Risques Opérationnels / Contrôles Permanents,
- la Directrice du département Conformité,
- le Directeur du département Risques de Crédit et Financiers,
- le Directeur Adjoint Qualité et Prestations Bancaires,
- le Responsable du Pôle Contrôle Financier.

2.6.2 Présentation du dispositif de contrôle périodique

Le contrôle périodique (3^{ème} niveau de contrôle) est assuré par l'Audit interne sur toutes les activités, y compris le contrôle permanent.

Dans le cadre des responsabilités définies par l'article 17 de l'arrêté A-2014-11-03 modifié le 25 février 2021 sur le contrôle interne, l'Audit interne s'assure de la qualité, l'efficacité, la cohérence et le bon fonctionnement du dispositif de contrôle permanent et de la maîtrise des risques. Son périmètre d'intervention couvre tous les risques et toutes les activités de l'établissement, y compris celles qui sont externalisées. Il s'étend également à ses filiales.

Ses objectifs prioritaires sont d'évaluer et de rendre compte aux dirigeants effectifs et à l'organe de surveillance de l'établissement :

- de la qualité de la situation financière ;
- du niveau des risques effectivement encourus ;
- de la qualité de l'organisation et de la gestion ;
- de la cohérence, de l'adéquation et du bon fonctionnement des dispositifs d'évaluation et de maîtrise des risques ;
- de la fiabilité et de l'intégrité des informations comptables et des informations de gestion ;
- du respect des lois, des règlements, des règles du Groupe ou de chaque entreprise ;
- de la mise en œuvre effective des recommandations des missions antérieures et des régulateurs.

Rattaché directement au Directeur Général, l'Audit interne exerce ses missions de manière indépendante des Directions opérationnelles et de contrôle permanent. Ses modalités de fonctionnement, sont précisées dans une charte d'audit Groupe approuvée par le Directoire de BPCE le 7 décembre 2009, qui s'applique à l'établissement, charte elle-même déclinée en normes thématiques (ressources d'audit, audit du réseau commercial, missions, suivi des recommandations, ...). Elle a été mise à jour au mois de juillet 2018.

Les programmes pluriannuel et annuel de la Direction de l'Audit Interne sont arrêtés en accord avec l'Inspection Générale Groupe ; celle-ci est tenue régulièrement informée de leur réalisation ou de toute modification de périmètre et du risk assessment afférent. L'Inspection Générale Groupe s'assure que la Direction de l'Audit Interne des entreprises dispose des moyens nécessaires à l'exercice de sa mission et la bonne couverture du plan pluriannuel d'audit. L'Inspection Générale Groupe s'assure de la diversité des compétences, de la bonne réalisation des parcours de formation et de l'équilibre entre les auditeurs senior et junior au sein des équipes d'Audit Interne

des établissements. Enfin, l'Inspection Générale Groupe émet un avis formalisé dans un courrier et éventuellement des réserves sur le plan pluriannuel d'audit, la qualité des travaux et rapports d'audit qui lui ont été communiqués, sur les moyens alloués tant en nombre que sur les compétences, sur la communication faite aux instances dirigeantes ainsi que sur le suivi des recommandations de l'audit interne. Le courrier du Directeur de l'Inspection Générale Groupe est adressé au Directeur Général de l'établissement avec copie au Président du Conseil d'Administration et doit être communiqué au Comité des Risques et au Conseil d'Administration.

A l'issue de ses investigations, la mission d'audit émet un pré-rapport qui contient notamment ses recommandations et auquel l'unité auditée doit répondre. Chaque recommandation est hiérarchisée en fonction de son importance. Le rapport définitif intègre la réponse des audités à chaque recommandation ; celle-ci inclut des plans d'action et des engagements sur des dates de mise en œuvre. Ce rapport est transmis, outre les responsables de l'unité auditée, aux dirigeants de l'établissement.

Le management opérationnel est responsable de la mise en œuvre des recommandations. Il met en place des plans d'action adaptés et informe de leur taux d'avancement au moins semestriellement à l'Audit Interne. Celui-ci en assure un reporting régulier au comité de coordination du contrôle interne et au comité des risques.

L'Audit Interne, en vertu de son devoir d'alerte, saisit le comité des risques en cas de non mise en place des actions correctrices dans les délais prévus.

Dans le cadre des responsabilités qui lui sont dévolues, l'Inspection Générale Groupe mène également de façon périodique des missions de contrôle au sein de l'établissement.

2.6.3 Gouvernance

La gouvernance du dispositif de contrôle interne repose sur :

- **Le comité de direction** qui définit et met en œuvre les organisations et moyens permettant d'assurer de manière exhaustive, optimale et saine la correcte évaluation et gestion des risques, et de disposer d'un pilotage adapté à la situation financière, à la stratégie et à l'appétit au risque de l'établissement et du Groupe BPCE. Il est responsable de la maîtrise au quotidien des risques et en répond devant l'organe de surveillance. Il définit la tolérance aux risques au travers d'objectifs généraux en matière de surveillance et gestion des risques, dont la pertinence est régulièrement évaluée ; il assure un suivi régulier de la mise en œuvre des politiques et stratégies définies. Il informe régulièrement le Comité des risques et le conseil d'administration des éléments essentiels et principaux enseignements tirés de l'analyse et du suivi des risques associés à l'activité et aux résultats de l'établissement.
- **Le conseil d'administration** qui approuve le dispositif dédié à l'appétit aux risques proposé par le comité de direction. Il veille à la maîtrise des principaux risques encourus, approuve les limites globales (plafonds), arrête les principes de la politique de rémunération et évalue le dispositif de contrôle interne. A cette fin le conseil prend appui sur les comités suivants.
- **Le comité des risques** qui assiste l'organe de surveillance et, dans ce cadre, veille à la qualité de l'information délivrée et, plus généralement, assure les missions prévues par l'arrêté A-2014-11-03 sur le contrôle interne, modifié le 25 février 2021. Son rôle est ainsi de :
 - o examiner l'exposition globale des activités aux risques et donner un avis sur les limites de risques présentées au conseil d'administration,
 - o assurer l'adéquation entre la politique de rémunération et les objectifs de maîtrise des risques,
 - o porter une appréciation sur la qualité du contrôle interne, notamment la cohérence des systèmes de mesure, de surveillance et de maîtrise des risques, et proposer, si nécessaire, des actions complémentaires à ce titre,
 - o examiner les rapports prévus par les articles 258 à 265 de l'arrêté A-2014-11-03 sur le contrôle interne, modifié le 25 février 2021,
 - o veiller au suivi des conclusions des missions de l'Audit interne, de l'Inspection Générale Groupe et des régulateurs, et examiner le programme annuel de l'audit.

En application des dispositions de l'article L.823-19 du Code de commerce, l'organe de surveillance s'est également doté d'un **comité d'audit** pour assurer le suivi des questions relatives à l'élaboration et au contrôle des informations comptables et financières. Son rôle est ainsi de :

- o vérifier la clarté des informations fournies et porter une appréciation sur la pertinence des méthodes comptables adoptées pour l'établissement des comptes individuels et consolidés,
- o émettre un avis sur le choix ou le renouvellement des commissaires aux comptes de l'établissement et examiner leur programme d'intervention, les résultats de leurs vérifications et leurs recommandations ainsi que toutes les suites données à ces dernières.
- **Un comité des rémunérations** assiste par ailleurs l'organe de surveillance dans la définition des principes de la politique de rémunération au sein de l'établissement dans le respect des dispositions du chapitre VIII du titre IV de l'arrêté A-2014-11-03 sur le contrôle interne, modifié le 25 février 2021. A ce titre, en application de l'article 266 de ce même arrêté, il procède notamment chaque année à un examen :

- des principes de la politique de rémunération de l'entreprise,
 - des rémunérations, indemnités et avantages de toute nature accordés aux mandataires sociaux de l'entreprise,
 - de la politique de rémunération de la population régulée.
- Enfin, l'organe de surveillance a également créé **un comité des nominations** chargé, en application des dispositions des articles L.511-98 à 101 du Code monétaire et financier, de s'assurer des bonnes conditions de direction et de surveillance de l'établissement. Dans ce cadre, son rôle est notamment de :
- s'assurer de l'adéquation des personnes nommées au sein de l'organe de surveillance,
 - et d'examiner la politique de recrutement des dirigeants effectifs et des responsables en charge du contrôle et de la gestion des risques.

2.7 Gestion des risques

2.7.1 Dispositif de gestion des risques et de la conformité

2.7.1.1 Dispositif Groupe BPCE

La fonction de gestion des risques et celle de certification de la conformité assurent, entre autres missions, le contrôle permanent des risques et de la conformité.

Les Directions des Risques et de la Conformité veillent à l'efficacité du dispositif de maîtrise des risques. Elles assurent l'évaluation et la prévention des risques, l'élaboration de la politique risque intégrée aux politiques de gestion des activités opérationnelles et la surveillance permanente des risques.

Au sein de l'organe central BPCE, la Direction des Risques et le Secrétariat Général en charge de la conformité, de la sécurité et des contrôles permanents assurent la cohérence, l'homogénéité, l'efficacité, et l'exhaustivité de la mesure, de la surveillance et de la maîtrise des risques. Ces Directions sont en charge du pilotage consolidé des risques du Groupe.

Les missions de ces dernières sont conduites de manière indépendante des directions opérationnelles. Ses modalités de fonctionnement, notamment en filières, sont précisées entre autres dans la Charte des Risques, de la Conformité et des Contrôles Permanents Groupe, approuvée par le directoire de BPCE le 7 décembre 2009 et dont la dernière mise à jour date de décembre 2021, en lien avec l'arrêté du 3 novembre 2014, modifié le 25 février 2021, dédié au contrôle interne. La Direction des Risques et de la Conformité de notre établissement lui est rattachée par un lien fonctionnel fort.

2.7.1.2 Direction des Risques

La Direction des Risques et de la Conformité de la Banque Populaire Bourgogne Franche-Comté, est rattachée hiérarchiquement au Directeur Général et fonctionnellement à la Direction des Risques de BPCE, et du Secrétariat Général Groupe en charge de la conformité et des contrôles permanents.

La Direction des Risques et de la Conformité couvre l'ensemble des risques : risques de crédit, risques financiers, risques opérationnels, risques climatiques, risques de modèles, risques de non-conformité ainsi que des activités transverses de pilotage et de contrôle des risques. Elle assure conformément à l'article 75 de l'arrêté du 3 novembre 2014, modifié le 25 février 2021, relatif au contrôle interne, la mesure, la surveillance et la maîtrise des risques.

Pour assurer son indépendance, les fonctions risques et conformité, distinctes des autres filières de contrôle interne, sont des fonctions indépendantes de toutes les fonctions effectuant des opérations commerciales, financières ou comptables.

Dans le cadre de la fonction de gestion des risques, les principes définis dans la Charte des Risques, de la Conformité et des Contrôles Permanents Groupe sont tous déclinés au sein de l'établissement. Ainsi de manière indépendante, la Direction des Risques et / ou de la Conformité contrôle la bonne application des normes et des méthodes de mesure des risques, notamment les dispositifs de limites et les schémas délégataires. Elle s'assure que les principes de la politique des risques sont respectés dans le cadre de ses contrôles permanents de deuxième niveau.

Les Dirigeants Effectifs veillent à ce que les systèmes de gestion des risques mis en place soient appropriés au profil de risque et à la stratégie commerciale de l'établissement, conformément à la réglementation concernant les exigences prudentielles applicables aux établissements de crédit et aux entreprises d'investissement (directives européennes CRR2 et CRD4).

Périmètre couvert par la Direction des Risques et de la Conformité

La Direction des Risques et de la Conformité couvre l'ensemble du périmètre de la Banque Populaire Bourgogne Franche-Comté (maison-mère et filiales consolidées). Les risques des filiales sont gérés directement par la Direction des Risques et de la Conformité.

Principales attributions de la fonction de gestion des risques et de certification de la conformité de notre établissement

La Direction des Risques et de la Conformité :

- est force de proposition de la politique des risques de l'établissement, dans le respect des politiques des risques du Groupe (limites, plafonds...) ;
- identifie les risques, en établissant la macro-cartographie avec une liste des risques prioritaires et pilote le processus annuel de révision du dispositif d'appétit au risque et du plan annuel de contrôle ;
- contribue à l'élaboration des dispositifs de maîtrise des risques, des politiques de gestion des activités opérationnelles (limites quantitatives, schéma délégataire, analyse a priori des nouveaux produits ou des nouvelles activités) ;
- valide et assure le contrôle de second niveau du périmètre (normes de valorisation des opérations, provisionnement, dispositifs de maîtrise des risques) ;
- contribue à la définition des normes de contrôle permanent de premier niveau des risques et/ou conformité et veille à leur bonne application (la définition des normes et méthodes Groupe étant une mission de l'organe central) ;
- assure la surveillance de tous les risques, y compris de non-conformité, notamment la fiabilité du système de détection des dépassements de limites et le suivi et contrôle de leur résolution ;
- évalue et contrôle le niveau des risques (stress scénarii...) ;
- élabore les reportings risques à destination des instances dirigeantes (les Dirigeants Effectifs et l'Organe de Surveillance), contribue aux rapports légaux ou réglementaires et alerte les Dirigeants Effectifs et l'Organe de Surveillance en cas d'incident significatif (art. 98 de l'arrêté du 3 novembre 2014, modifié le 25 février 2021, relatif au contrôle interne) ;
- contribue à la diffusion de la culture du risque et de la conformité au sein de l'établissement.

Organisation et moyens dédiés

La Direction des Risques et de la conformité comprend 33 collaborateurs répartis en 3 départements (Conformité, Risques de Crédit et Financiers, Risques opérationnels et Contrôles Permanents) au sein desquels sont constitués différents pôles et domaines (Sécurité Financière comprenant la lutte contre la fraude, la lutte contre le blanchiment et le financement du terrorisme, la Déontologie, le Contrôle des Services d'Investissements, la SSI, le PUPA, la RGPD...).

Les décisions structurantes en matière de risque et de conformité sont prises par des comités spécifiques : le Comité Conformité et Risques Opérationnels, le Comité Risques de Crédit, le Comité de Surveillance, le Comité Financier et le Comité de Coordination des Fonctions de Contrôles, tous présidés par le Directeur Général de la Banque Populaire Bourgogne Franche-Comté.

Cette gouvernance est responsable de la définition des grandes orientations risques de l'établissement (limites, politiques de risques, chartes délégataires...). Il examine régulièrement les principaux risques de crédit, opérationnels et financiers de notre établissement.

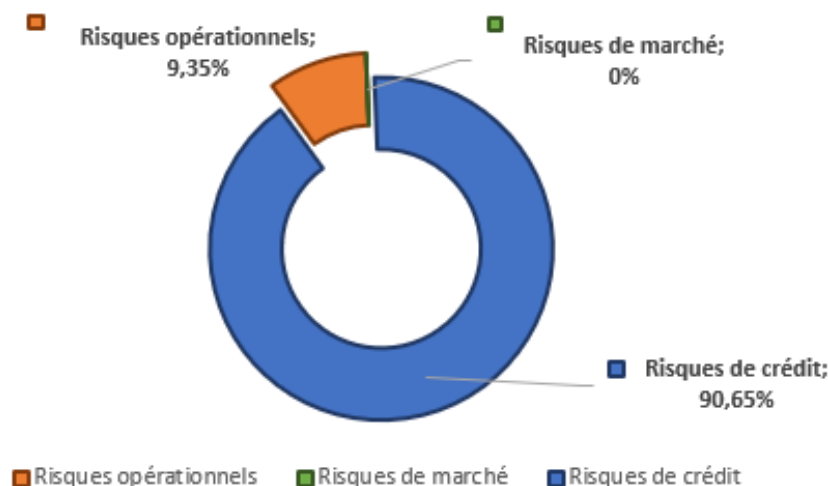
Les évolutions intervenues en 2021

Aucune évolution significative n'est intervenue courant 2021.

2.7.1.3 Principaux risques de l'année 2021

Le profil global de risque de la Banque Populaire Bourgogne Franche-Comté correspond à celui d'une banque de détail. Les risques sont concentrés essentiellement sur l'activité de crédit, afin de soutenir et de financer l'économie.

La répartition des risques pondérés de la Banque Populaire Bourgogne Franche-Comté au 31/12/2021 est la suivante :



Pour faire face aux conséquences de la crise sanitaire de la Covid-19, l'établissement a complété la provision sectorielle visant à couvrir la sinistralité future qui pourrait en résulter.

2.7.1.4 Culture Risques et conformité

Pour mener à bien leurs différents travaux, les établissements du Groupe BPCE s'appuient notamment sur la charte du Contrôle interne et la charte des Risques, de la Conformité et des Contrôles Permanents du Groupe. Cette dernière précise notamment que l'Organe de Surveillance et les Dirigeants Effectifs de chaque établissement promeuvent la culture du risque et de la conformité à tous les niveaux de leur organisation et que les fonctions de gestion des risques et de conformité coordonnent la diffusion de cette culture risque et conformité auprès de l'ensemble des collaborateurs, en coordination avec l'ensemble des autres filières et/ou fonctions de la Banque Populaire Bourgogne Franche-Comté.

D'une manière globale, notre direction des risques et conformité :

- participe à des journées d'animation des fonctions de gestion des risques et de vérification de la conformité, moments privilégiés d'échanges sur les problématiques risques, de présentation des travaux menés par les différentes fonctions, de formation et de partages de bonnes pratiques entre établissements qui se déclinent également par domaine dont les principaux sont : crédits, financiers, opérationnels, non-conformité associant tous les établissements du Groupe. Des groupes de travail dédiés viennent compléter ce dispositif ;
- enrichit son expertise réglementaire, notamment via la réception et la diffusion de documents réglementaires pédagogiques ;
- décline les organisations et dispositifs permettant la gestion des risques, la vérification de la conformité et la réalisation des contrôles permanents ;
- effectue des interventions régulières dans les différentes filières de l'établissement (fonctions commerciales, fonctions supports,...) pour promouvoir la culture du risque et de la conformité ;
- est représentée par son Directeur des Risques et de la Conformité à des audioconférences avec l'organe central ou des réunions régionales réunissant les Directeurs des Risques et de la Conformité des réseaux et des filiales du Groupe BPCE autour de sujets d'actualité ;
- contribue, via ses Dirigeants ou son Directeur des Risques et de la Conformité, aux décisions prises dans les comités dédiés à la fonction de gestion des risques au niveau Groupe ;
- bénéficie, pour le compte de ses collaborateurs, d'un programme de formation annuel diffusé par BPCE et complété par des formations internes ;
- réalise la macro-cartographie des risques de l'établissement, évaluant ainsi son profil de risque et identifiant ses principaux risques prioritaires ;
- effectue le recensement des modèles internes propres à l'établissement dans le cadre du dispositif du Groupe dédié à la gestion du risque de modèle ;
- pilote la revue annuelle des indicateurs d'appétit au risque de l'établissement dans le cadre du dispositif mis en place par le Groupe ;
- met en œuvre les dispositifs prévus dans le cadre de la gestion des risques climatiques ;
- s'attache à la diffusion de la culture risque et conformité et à la mise en commun des meilleures pratiques avec les autres établissements du Groupe BPCE,
- mesure le niveau de culture risque et conformité, à partir d'une auto-évaluation sur la base d'un questionnaire de 139 questions sur la culture risque et conformité, fondé sur les recommandations du FSB 2014, AFA 2017 et les guidelines EBA 2018.

Plus spécifiquement, pour coordonner les chantiers transverses, la Direction des Risques et/ou de la Conformité de notre établissement s'appuie sur la Direction des Risques de BPCE et le Secrétariat Général en charge de la conformité et des contrôles permanents du Groupe BPCE qui contribuent à la bonne coordination de la fonction de gestion des risques et de certification de la conformité et pilotent la surveillance globale des risques y compris ceux inhérents à la conformité au sein du Groupe.

Macro-cartographie des risques de l'établissement

La macro-cartographie des risques de la Banque Populaire Bourgogne Franche-Comté répond à la réglementation, en particulier à l'arrêté du 3 novembre 2014, modifié le 25 février 2021, dédié au contrôle interne qui indique dans ses articles 100, 101 et 102 (reprenant des dispositions contenues dans le CRBF 97-02) la nécessité de disposer d'une « cartographie des risques qui identifie et évalue les risques encourus au regard de facteurs internes et externes » ainsi qu'aux guidelines de l'EBA « orientations sur la gouvernance interne » publiés le 1er juillet 2018. La Banque Populaire Bourgogne Franche-Comté répond à cette obligation avec le dispositif de la « macro-cartographie des risques » qui a été développé par le Groupe BPCE.

Cette macro-cartographie a pour objectif de sécuriser les activités des établissements, de conforter leur rentabilité financière et leur développement dans la durée. Cette approche par les risques via une cotation du dispositif de maîtrise des risques permet la mise en œuvre et le suivi de plans d'actions ciblés.

La macro-cartographie des risques a un rôle central dans le dispositif global de gestion des risques d'un établissement : grâce à l'identification et à la cotation de ses risques, via notamment l'évaluation du dispositif de maîtrise des risques, chaque établissement du Groupe dispose de son profil de risque et de ses risques prioritaires. Cette approche par les risques sert à actualiser chaque année l'appétit au risque et les plans de contrôle permanent et périodique des établissements.

L'intégration de la macro-cartographie des risques dans l'outil de gestion des contrôles permanents Priscop, permet d'automatiser les liens risques – contrôles dans le dispositif de maîtrise des risques.

Des plans d'actions ciblés sur les risques prioritaires sont mis en place dans un but de réduction et/ou contrôle des risques.

Les résultats de la macro-cartographie des risques contribuent à l'exercice du SREP (Supervisory Review and Evaluation Process) du Groupe, en identifiant les principaux risques dans une approche gestion des risques et alimentent notamment le rapport annuel de contrôle interne, le rapport ICAAP (Internal Capital Adequacy Assessment Process) ainsi que le document d'enregistrement universel pour le chapitre facteurs de risques.

En 2021, une consolidation des macro-cartographies a été effectuée pour chacun des réseaux. Chaque établissement dispose de la comparaison de sa macro-cartographie avec celle de son réseau. Une consolidation des plans d'actions mis en place par les établissements sur leurs risques prioritaires a également été produite.

2.7.1.5 Appétit au risque

Rappel du contexte :

L'appétit au risque du Groupe BPCE correspond au niveau de risque qu'il est prêt à accepter dans le but d'accroître sa rentabilité tout en préservant sa solvabilité. Celui-ci doit être cohérent avec l'environnement opérationnel de l'établissement, sa stratégie et son modèle d'affaires, tout en privilégiant les intérêts de ses clients. L'appétit au risque du Groupe est déterminé en privilégiant la diversification et en allouant de manière optimisée les fonds propres.

Le dispositif s'articule autour :

- de la définition du profil de risque du Groupe (ou *Risk Appetit Statement*) qui assure la cohérence entre l'ADN du Groupe, son modèle de coûts et de revenus, son profil de risques et sa capacité d'absorption des pertes ainsi que son dispositif de gestion des risques ;
- d'indicateurs couvrant l'ensemble des risques majeurs auxquels le Groupe est exposé et complété de limites ou seuils déclenchant des actions et une gouvernance spécifique en cas de dépassement ;
- d'une gouvernance intégrée aux instances de gouvernance du Groupe pour sa constitution et revue ainsi qu'en cas de survenance d'un incident majeur ; ainsi qu'une déclinaison de l'ensemble des principes à chaque établissement du Groupe ;
- d'une pleine insertion opérationnelle avec les dispositifs transverses de planification financière.

Profil d'appétit au risque

L'appétit au risque se définit selon 5 critères propres à notre Groupe :

- son ADN ;
- son modèle de coûts et de revenus ;
- son profil de risque ;
- sa capacité d'absorption des pertes ;
- et son dispositif de gestion des risques.

L'ADN du Groupe BPCE et de la Banque Populaire Bourgogne Franche-Comté :

L'ADN du Groupe BPCE :

Groupe coopératif décentralisé et solidaire, le Groupe BPCE organise son activité autour d'un capital logé majoritairement localement dans ses établissements régionaux et d'un refinancement de marché centralisé optimisant les ressources apportées aux entités. De par sa nature mutualiste, le Groupe BPCE a pour objectif d'apporter le meilleur service à ses clients, dans la durée, tout en dégagant un résultat pérenne.

Le Groupe BPCE :

- doit préserver la solvabilité, la liquidité et la réputation de chacune des entités du Groupe, mission dont l'organe central est en charge à travers un pilotage des risques consolidés, une politique des risques et des outils communs
- est constitué d'entités et de banques régionales, détenant la propriété du Groupe et de ses filiales. Au-delà de la gestion normale, en cas de crise, des mécanismes de solidarité entre les entités du groupe assurent la circulation du capital et permettent d'éviter le défaut d'une entité ou de l'organe central ;
- se focalise sur les risques structurants de son modèle d'affaires de banque universelle avec une composante prépondérante en banque de détail en France, tout en intégrant d'autres métiers nécessaires au service de l'ensemble des clientèles ;
- diversifie ses expositions en développant certaines activités en ligne avec son plan stratégique :
 - développement de la bancassurance et de la gestion d'actifs,
 - développement international (majoritairement Banque de Grande Clientèle et gestion d'actifs et de manière plus ciblée sur la Banque de Détail).

En termes de profil de risques, le Groupe BPCE assume des risques intrinsèquement liés à ses métiers de Banque de Détail et à ses activités de Banque de Grande Clientèle.

L'ADN de l'établissement :

La Banque Populaire Bourgogne Franche-Comté est une des maisons mère du Groupe BPCE. Elle intervient sur l'ensemble de son territoire (région Bourgogne Franche-Comté et département de l'Ain), et accompagne ses clients dans leurs projets de développements sur d'autres territoires. Elle est indépendante et effectue son activité de banque de plein exercice. Au-delà de la gestion normale, en cas de crise, des mécanismes de solidarité entre les établissements du réseau Banque Populaire et entre réseaux et entités du Groupe assurent la circulation du capital et permettent d'éviter le défaut d'une entité ou de l'Organe Central.

La Banque Populaire Bourgogne Franche-Comté est un établissement bancaire universel elle effectue des opérations de banque classiques et proposant des produits et services bancaires et d'assurance dédiés à des clientèles essentiellement de détail (particuliers et professionnels) et de d'entreprises locales. À ce titre la Banque Populaire Bourgogne Franche-Comté déploie l'ensemble du dispositif lié à la protection de la clientèle ou aux lois, règlements, arrêtés et bonnes pratiques qui s'appliquent aux banques françaises.

Le refinancement de marché de la Banque Populaire Bourgogne Franche-Comté est effectué de manière centralisée au niveau du Groupe, permettant ainsi une allocation à la Banque Populaire Bourgogne Franche-Comté à raison de son besoin lié à son activité commerciale et son développement. La préservation de l'image du Groupe auprès des investisseurs et de leur confiance est donc cruciale, le Groupe étant parmi les plus gros émetteurs de dette au niveau européen. De ce fait, la qualité de la signature BPCE, la relation avec les investisseurs du Groupe et leur perception de son profil de risque ainsi que sa notation sont des priorités.

Modèle d'affaires

Le Groupe BPCE se focalise sur les risques structurants de son modèle d'affaires de bancassureur avec une composante prépondérante en Banque de Détail en France, tout en intégrant d'autres métiers nécessaires au service des clients du Groupe.

Le modèle d'affaires correspond fondamentalement à celui d'une banque universelle, disposant d'une forte composante de Banque de Détail en France, sur l'ensemble des segments et marchés et présent sur tout le territoire à travers deux réseaux concurrents dont les entités régionales ont une compétence territoriale définie par leur région d'activité. Afin de renforcer cette franchise et d'offrir une palette complète de services à ses clients, le Groupe BPCE développe une activité de financement de l'économie, essentiellement à destination des PME, des professionnels et des particuliers.

Certaines activités (notamment services financiers spécialisés, Banque de Grande Clientèle, gestion d'actifs, assurance) sont logées dans des filiales spécialisées.

Enfin, compte tenu du contexte d'évolution des taux dans lequel le Groupe BPCE évolue d'une part, et de l'engagement de dégager un résultat résilient et récurrent d'autre part, le Groupe maintient un équilibre entre la recherche de rentabilité et les risques liés à ses activités.

Profil de risque

L'équilibre entre la recherche de rentabilité et le niveau de risque accepté se traduit dans le profil de risque du Groupe BPCE et se décline dans les politiques de gestion des risques du Groupe.

Notre établissement assume des risques intrinsèquement liés à ses métiers de Banque de Détail.

Du fait de notre modèle d'affaires, nous assumons les risques suivants :

- le risque de crédit et de contrepartie induit par notre activité prépondérante de crédit aux particuliers, aux professionnels et aux entreprises est encadré via des politiques de risques Groupe, reprises dans notre politique de risques, des limites de concentration par contrepartie, par pays et par secteur et un système délégué adéquat complété de suivis des portefeuilles et d'un dispositif de surveillance ;
- le risque de taux structurel est notamment lié à notre activité d'intermédiation et de transformation en lien fort avec notre activité de crédits immobiliers à taux fixes et aux ressources réglementées. Il est encadré par des normes Groupe communes et des limites au niveau de notre Banque ;
- le risque de liquidité est piloté au niveau du Groupe qui alloue à notre Banque la liquidité complétant les ressources clientèle levées localement. La Banque Populaire Bourgogne Franche-Comté est responsable de la gestion de sa réserve de liquidité dans le cadre des règles Groupe ;
- Les risques non financiers sont encadrés par des normes qui couvrent les risques de non-conformité, de fraude, de sécurité des systèmes d'information, les risques de conduite (conduct risk), les risques juridiques ainsi que d'autres risques opérationnels. Pour ce faire, il est mis en œuvre :
 - un référentiel commun de collecte des données pour l'ensemble des établissements du Groupe et d'outils permettant la cartographie annuelle et la remontée des pertes et des incidents au fil de l'eau,
 - un suivi des risques majeurs et des risques à piloter retenus par notre Banque,
 - des plans d'action sur des risques spécifiques et d'un suivi renforcé des risques naissants ;

Enfin, l'alignement des exigences de nos clients particuliers (porteurs de parts sociales constitutifs de nos fonds propres) et de nos investisseurs crédit impose une aversion très forte au risque de réputation.

Nous concentrons sur des périmètres spécifiques les risques suivants:

- risque de marché ;
- risque lié aux activités d'assurance ;
- risque de titrisation.

Nous nous interdisons de nous engager sur des activités que nous ne maîtrisons pas ou de trading pour compte propre. Les activités aux profils de risque et à la rentabilité élevés sont strictement encadrées.

Quelles que soient les activités, entités ou géographies, nous avons vocation à fonctionner au plus haut niveau d'éthique, de conduite et selon les meilleurs standards d'exécution et de sécurité des opérations.

La gestion des risques est encadrée par :

- une gouvernance avec des comités dédiés permettant de suivre l'ensemble des risques ;
- des documents cadre (référentiels, politiques, normes, ...) et des chartes ;
- un dispositif de contrôle permanent.

Capacité d'absorption des pertes

Le Groupe BPCE possède un niveau élevé de liquidité et de solvabilité traduisant, le cas échéant, sa capacité à absorber la manifestation d'un risque au niveau des entités ou du Groupe.

En termes de solvabilité le Groupe est en capacité d'absorber durablement le risque via sa structure en capital.

Au niveau de la liquidité, le Groupe dispose d'une réserve significative composée de cash et de titres permettant de faire face aux besoins réglementaires, de satisfaire les exercices de stress tests et également d'accéder aux dispositifs non-conventionnels de financement auprès des banques centrales. Il dispose également d'actifs de bonne qualité éligibles aux dispositifs de refinancement de marché et à ceux proposés par la BCE.

Le Groupe assure la robustesse de ce dispositif par la mise en œuvre de stress tests globaux réalisés régulièrement. Ils sont destinés à vérifier la capacité de résistance du Groupe notamment en cas de crise grave.

Conséquence de son ADN et de son modèle d'affaire, la Banque Populaire Bourgogne Franche-Comté possède un niveau de solvabilité élevé. Cela traduit sa capacité, le cas échéant, à absorber la manifestation d'un risque tant au niveau de la Banque Populaire Bourgogne Franche-Comté qu'au niveau du Groupe BPCE.

Dispositif de gestion des risques

La mise en œuvre de l'appétit au risque s'articule autour de quatre composantes essentielles : (i) la définition de référentiels communs, (ii) l'existence d'un jeu de limites en adéquation avec celles définies par la réglementation, (iii) la répartition des expertises et responsabilités entre local et central et (iv) le fonctionnement de la gouvernance au sein du Groupe et des différentes entités, permettant une application efficace et résiliente du dispositif d'appétit au risque.

Notre établissement :

- est responsable en premier niveau de la gestion de ses risques dans son périmètre et dispose, à ce titre, de responsable(s) de contrôles permanents dédié(s) ;
- décline la gestion des composantes de l'appétit au risque via un ensemble de normes et référentiels issus de chartes dédiées au contrôle interne conçus au niveau Groupe ;
- Enfin, notre établissement a adopté un ensemble de limites applicables aux différents risques et déclinées au niveau du Groupe.

Le dispositif d'appétit au risque du Groupe ainsi que celui de notre établissement sont mis à jour régulièrement. Tout dépassement de limites quantitatives définies dans le dispositif d'appétit au risque fait l'objet d'une alerte et d'un plan de remédiation approprié pouvant être arrêté par la Direction Générale et communiqué en Conseil d'Administration en cas de besoin.

2.7.2 Facteurs de risques

Les facteurs de risque présentés ci-dessous concernent le Groupe BPCE dans son ensemble, y compris Banque Populaire Bourgogne Franche-Comté, et sont complètement décrits dans le rapport annuel du Groupe BPCE.

L'environnement bancaire et financier dans lequel la Banque Populaire Bourgogne Franche-Comté, et plus largement le Groupe BPCE, évolue, l'expose à de nombreux risques et le contraint à la mise en œuvre d'une politique de maîtrise et de gestion de ces risques toujours plus exigeante et rigoureuse.

Certains des risques auxquels la Banque Populaire Bourgogne Franche-Comté est confrontée sont identifiés ci-dessous. Il ne s'agit pas d'une liste exhaustive de l'ensemble des risques de Banque Populaire Bourgogne Franche-Comté ni de ceux du Groupe BPCE (se reporter au Document de Référence annuel) pris dans le cadre de son activité ou en considération de son environnement.

Les risques présentés ci-dessous, ainsi que d'autres risques non identifiés à ce jour, ou considérés aujourd'hui comme non significatifs par le Groupe BPCE, pourraient avoir une incidence défavorable majeure sur son activité, sa situation financière et/ou ses résultats.

Risques stratégiques, d'activité et d'écosystème

La pandémie de coronavirus (COVID-19) en cours et ses conséquences économiques pourraient continuer à affecter négativement les activités, les résultats et la situation financière du groupe

L'apparition fin 2019 de la Covid-19 et la propagation rapide de la pandémie à l'ensemble de la planète a entraîné une dégradation de la situation économique de nombreux secteurs d'activité, une dégradation financière des agents économiques, une forte perturbation des marchés financiers, les pays touchés étant par ailleurs conduits à prendre des mesures sanitaires pour y répondre (fermetures de frontières, mesures de confinement, restrictions concernant l'exercice de certaines activités économiques ...). En particulier, la récession brutale subie par les pays affectés et la réduction des échanges commerciaux mondiaux ont eu et continueront d'avoir des effets négatifs sur la conjoncture économique mondiale, tant que la production mondiale, les investissements, les chaînes d'approvisionnement et les dépenses de consommation seront affectés, impactant ainsi l'activité du groupe et celle de ses clients et contreparties.

La persistance de la pandémie de Covid-19 et l'apparition de nouvelles souches du virus ont conduit à de nouvelles restrictions, même si celles-ci n'ont pas été aussi drastiques qu'en 2020 (notamment, un nouveau reconfinement en France et dans un certain nombre de pays européens, des mesures de couvre-feux locaux et nationaux, des fermetures de frontières ou de fortes restrictions de circulation) et, après un rebond, l'environnement économique pourrait encore se détériorer. Malgré le développement favorable de la vaccination, la pandémie de Covid-19 demeure toujours le maître du temps de la reprise économique, la diffusion de nouveaux variants comme le variant « Delta » au second semestre 2021 ou le variant "Omicron" décelé fin novembre 2021 menaçant le rythme d'expansion économique. L'épidémie continue ainsi de bouleverser profondément la dynamique économique internationale et française. Sa durée ne cesse pas de surprendre, entretenant tant l'incertitude que la lassitude face à la permanence des restrictions sanitaires. Cette situation pourrait durer plusieurs mois, et ainsi affecter négativement l'activité, la performance financière et les résultats du Groupe.

Des mesures massives de politique budgétaire et de politique monétaire de soutien à l'activité ont été mises en place depuis 2020, notamment par le gouvernement français (dispositif de prêts garantis par l'Etat à destination des entreprises et des professionnels, pour les particuliers, mesures de chômage partiel ainsi que de nombreuses autres mesures d'ordre fiscal, social et paiement de factures) et par la Banque Centrale Européenne (accès plus abondant et moins cher à des enveloppes de refinancement très importantes). Dans ce cadre, le Groupe BPCE, dont Banque Populaire Bourgogne Franche-Comté, a participé activement au programme de prêts garantis par l'Etat français et a pris des dispositions particulières pour accompagner financièrement ses clients et les aider à surmonter les effets de cette crise sur leurs activités et leurs revenus (par exemple, report automatique d'échéances de prêt de 6 mois pour certains professionnels et micro-entreprises / PME). Rien ne permet toutefois de garantir que de telles mesures suffiront à compenser les effets négatifs de la pandémie sur l'économie ou à stabiliser les marchés financiers, pleinement et durablement.

Les mesures de confinement ou de restrictions prises au début de cette crise notamment en France, où le Groupe exerce principalement ses activités ont réduit significativement l'activité de nombre d'acteurs économiques. En 2021, l'économie mondiale a vivement rebondi, mais la crise sanitaire a continué de toucher spécifiquement les services de proximité, du fait du maintien relatif des restrictions sanitaires. Les résultats et la situation financière du groupe sont impactés par de telles mesures, en raison de la baisse des revenus et de la dégradation de la qualité des actifs de manière générale et dans certains secteurs spécifiques, particulièrement affectés. Au sein des portefeuilles Entreprises et Professionnels, les secteurs les plus susceptibles d'être impactés à ce jour sont notamment les secteurs Commerce de gros et de détail, Tourisme-Hôtellerie-Restoration, Biens de consommation hors cosmétiques et soins personnels et Professionnels de l'immobilier hors exposition résidentielle.

Les résultats et la situation financière du groupe pourraient également être affectés par les évolutions défavorables des marchés financiers (volatilités extrêmes, forte baisse des marchés actions et indices, tensions sur les spreads, baisse brutale et inattendue des dividendes, etc.). Ce fut le cas au premier semestre 2020, la valorisation de certains produits ayant été affectée par l'illiquidité des marchés, en particulier les activités de la Banque de Grande Clientèle de Natixis qui ont été exposées à des effets de remarquage significatifs de certains paramètres de valorisation comme par exemple la composante « dividende ».

Une dégradation de l'environnement économique et ses impacts sur le groupe pourraient accroître le risque de voir ses notations externes dégradées. Par ailleurs, les notations de l'Etat français pourraient également faire l'objet d'une dégradation, du fait notamment d'une augmentation de son endettement et des déficits publics. Ces éléments pourraient avoir un impact négatif sur le coût de refinancement du groupe sur les marchés financiers.

Plus généralement, l'épidémie de la Covid-19 fait porter un risque au Groupe BPCE, dans la mesure où (i) elle occasionne des changements organisationnels (travail à distance par exemple) qui peuvent occasionner un risque opérationnel ; (ii) elle induit un ralentissement des échanges sur les marchés monétaires et pourrait avoir un impact sur l'approvisionnement en liquidité ; (iii) elle augmente les besoins en liquidité des clients et partant les montants prêtés à ces clients afin de leur permettre de supporter la crise; (iv) elle pourrait occasionner une hausse des défaillances d'entreprises, notamment parmi les entreprises les plus fragiles ou dans les secteurs les plus exposés ; et (v) elle occasionne des mouvements brutaux de valorisation des actifs de marché, ce qui pourrait avoir un impact sur les activités de marché ou sur les investissements des établissements.

L'évolution de la situation liée à la Covid-19 (incertitude quant à la durée, l'ampleur et la trajectoire à venir de la pandémie, la mise en place de nouvelles mesures de confinement ou de restrictions dans le cas de vagues épidémiques supplémentaires liées à l'apparition de nouvelles souches de virus, la vitesse de déploiement de la vaccination ou l'efficacité des vaccins contre les variants ou de traitements de cette maladie) est une source importante d'incertitude et rend difficile la prévision de l'impact global sur les principaux marchés du Groupe et plus généralement sur l'économie mondiale ; à la date de dépôt (publication) du présent document, l'impact de cette situation, en prenant en compte les mesures de soutien mentionnées ci-dessus, sur les métiers du Groupe BPCE (Banque de proximité, Assurance, Gestion d'actifs, Banque de Grande Clientèle), ses résultats (produit net bancaire et coût du risque notamment) et sa situation financière (liquidité et solvabilité) reste difficile à quantifier en ampleur attendue.

Le Groupe BPCE pourrait ne pas atteindre les objectifs de son plan stratégique BPCE 2024

Le 8 juillet 2021, le Groupe BPCE a annoncé son plan stratégique BPCE 2024. Il s'articule autour des trois priorités stratégiques suivantes : (i) être conquérant avec 1,5 milliard d'euros de revenus additionnels dans cinq domaines prioritaires, (ii) les clients, en leur proposant la plus haute qualité de service avec un modèle relationnel adapté, et (iii) le climat, grâce à des engagements concrets et mesurables s'inscrivant dans une trajectoire Net zéro. Le plan stratégique BPCE 2024 s'appuie sur les trois lignes de force suivantes : (i) être simple : parce que le Groupe BPCE recherche l'efficacité et la satisfaction de ses clients, il vise davantage de simplicité ; (ii) être innovant : parce que le Groupe BPCE est animé d'un esprit entrepreneurial et est conscient de la réalité des mutations en cours, il renforce sa capacité d'innovation ; et (iii) être sûr, parce que le Groupe BPCE s'inscrit sur un temps long, il privilégie au regard de ses ambitions la sécurité de son modèle de développement. Ces objectifs stratégiques ont été établis dans le contexte de la crise de la Covid-19, qui a agi comme un révélateur et un accélérateur de tendances profondes (notamment, digitalisation, travail hybride, transition énergétique) et marque la volonté du Groupe BPCE d'accélérer son développement en accompagnant ses clients dans la relance économique et leurs projets en sortie de crise sanitaire. Le succès du plan stratégique BPCE 2024 repose sur un très grand nombre d'initiatives devant être déployées au sein des différents métiers du Groupe BPCE. Bien qu'un très grand nombre de ces objectifs puisse être atteint, il est possible qu'ils ne le soient pas tous, ni de prédire, parmi ces objectifs, lesquels ne seront pas atteints. Le plan stratégique BPCE 2024 prévoit également des investissements importants, mais si les objectifs du plan ne sont pas atteints, le rendement de ces investissements pourra être inférieur aux prévisions. Si le Groupe BPCE ne réalise pas les objectifs définis dans son plan stratégique BPCE 2024, sa situation financière et ses résultats pourraient être affectés de manière plus ou moins significative.

Les risques climatiques dans leur composante physique et de transition et leurs conséquences sur les acteurs économiques pourraient affecter négativement les activités, les résultats et la situation financière du groupe BPCE

Les risques associés au changement climatique constituent des facteurs aggravant des risques existants, notamment du risque de crédit, du risque opérationnel et du risque de marché. BPCE est notamment exposé au risque climatique physique et au risque climatique de transition. Ils sont potentiellement porteurs de risque d'image et / ou de réputation.

Le risque physique a pour conséquence une augmentation des coûts économiques et des pertes financières résultants de la gravité et de la fréquence accrue des phénomènes météorologiques extrêmes liés au changement climatique (comme les canicules, les glissements de terrain, les inondations, les gelées tardives, les incendies et les tempêtes) ainsi que des modifications progressives à long terme du climat (comme les modifications des précipitations, la variabilité météorologique extrême ainsi que la hausse du niveau des mers et des températures moyennes). Il peut avoir un impact d'une étendue et d'une ampleur considérables, susceptibles d'affecter une grande variété de zones géographiques et de secteurs économiques concernant le Groupe BPCE.

Le risque de transition est lié au processus d'ajustement vers une économie à faible émission de carbone. Le processus de réduction des émissions est susceptible d'avoir un impact significatif sur tous les secteurs de l'économie en affectant la valeur des actifs financiers et la rentabilité des entreprises. L'augmentation des coûts liés à cette transition énergétique pour les acteurs économiques, entreprises comme particuliers, pourraient entraîner un accroissement des défaillances et ainsi accroître les pertes du Groupe BPCE de façon significative.

Un environnement économique caractérisé par des taux d'intérêt durablement bas pourrait avoir un effet défavorable sur la rentabilité et la situation financière du Groupe BPCE.

Le Groupe BPCE pourrait être vulnérable aux environnements politiques, macroéconomiques et financiers ou aux situations particulières des pays où il conduit ses activités.

Un changement significatif dans l'environnement politique ou macroéconomique de ces pays ou régions pourrait entraîner des charges supplémentaires ou réduire les bénéfices réalisés par le Groupe BPCE.

Notamment, une perturbation économique grave, telle que la crise financière de 2008 ou la crise de la dette souveraine en Europe en 2011 ou encore le développement d'une nouvelle épidémie comme le Coronavirus (dont on ignore encore l'ampleur et la durée finale), pourrait avoir un impact significatif négatif sur toutes les activités du Groupe BPCE, en particulier si la perturbation est caractérisée par une absence de liquidité du marché rendant difficile le financement du Groupe BPCE. En particulier, certains risques ne relèvent pas du cycle spontané en raison de leur caractère exogène, qu'il s'agisse à très court terme des conséquences du Brexit, de la dégradation de la qualité de la dette corporative dans le monde (cas du marché des « leveraged loans ») ou de la menace d'une amplification encore plus forte de l'épidémie, voire à plus long terme, de l'obstacle climatique. Ainsi, durant les deux dernières crises financières de 2008 et de 2011, les marchés financiers ont alors été soumis à une forte volatilité en réaction à divers événements, dont, entre autres, la chute des prix du pétrole et des matières premières, le ralentissement et des turbulences sur les marchés économiques et financiers, qui ont impacté directement ou indirectement plusieurs activités du Groupe BPCE, notamment les opérations sur titres ainsi que les prestations de services financiers.

De par son activité, la Banque Populaire Bourgogne Franche-Comté est particulièrement sensible à l'environnement économique national et de son territoire en Bourgogne Franche-Comté et des pays de l'Ain du fait de la présence d'une clientèle entreprise industrielle ayant des fournisseurs ou des débouchés nationaux ou internationaux.

La concurrence intense, tant en France, son principal marché, qu'à l'international, est susceptible de peser sur les revenus nets et la rentabilité du Groupe BPCE.

Les principaux métiers du Groupe BPCE sont tous confrontés à une vive concurrence, que ce soit en France ou dans d'autres parties du monde où il exerce des activités importantes. La consolidation, que ce soit sous la forme de fusions et d'acquisitions ou d'alliances et de coopération, renforce cette concurrence. La consolidation a créé un certain nombre d'entreprises, qui, à l'image du Groupe BPCE, ont la capacité d'offrir une large gamme de produits et de services, qui vont de l'assurance, aux prêts et aux dépôts en passant par le courtage, la banque d'investissement et la gestion d'actifs. Le Groupe BPCE, dont la Banque Populaire Bourgogne Franche-Comté, est en concurrence avec d'autres entités sur la base d'un certain nombre de facteurs, incluant l'exécution des produits et services offerts, l'innovation, la réputation et le prix. Si le Groupe BPCE ne parvenait pas à maintenir sa compétitivité en France ou sur ses autres principaux marchés en proposant une gamme de produits et de services à la fois attractifs et rentables, il pourrait perdre des parts de marché dans certains métiers importants ou subir des pertes dans tout ou partie de ses activités.

Par ailleurs, tout ralentissement de l'économie mondiale ou des économies dans lesquelles se situent les principaux marchés du Groupe BPCE est susceptible d'accroître la pression concurrentielle, notamment à travers une

intensification de la pression sur les prix et une contraction du volume d'activité du Groupe BPCE et de ses concurrents. Pourraient également faire leur entrée sur le marché de nouveaux concurrents plus compétitifs, soumis à une réglementation distincte ou plus souple, ou à d'autres exigences en matière de ratios prudentiels. Ces nouveaux entrants seraient ainsi en mesure de proposer une offre de produits et services plus compétitive. Les avancées technologiques et la croissance du commerce électronique ont permis aux établissements autres que des institutions dépositaires d'offrir des produits et services qui étaient traditionnellement des produits bancaires, et aux institutions financières et à d'autres sociétés de fournir des solutions financières électroniques et fondées sur Internet, incluant le commerce électronique de titres. Ces nouveaux entrants pourraient exercer des pressions à la baisse sur les prix des produits et services du Groupe BPCE ou affecter la part de marché du Groupe BPCE. Les avancées technologiques pourraient entraîner des changements rapides et imprévus sur les marchés sur lesquels le Groupe BPCE est présent. La position concurrentielle, les résultats nets et la rentabilité du Groupe BPCE pourraient en pâtir s'il ne parvenait pas à adapter ses activités ou sa stratégie de manière adéquate pour répondre à ces évolutions.

La capacité du Groupe BPCE dont la Banque Populaire Bourgogne Franche-Comté à attirer et retenir des salariés qualifiés est cruciale pour le succès de son activité et tout échec à ce titre pourrait affecter sa performance.

Risques de crédit et de contrepartie

Le Groupe BPCE est exposé à des risques de crédit et de contrepartie susceptibles d'avoir un effet défavorable significatif sur l'activité du Groupe, sa situation financière et ses résultats.

Le Groupe BPCE est exposé de manière importante au risque de crédit et de contrepartie du fait de ses activités de financement ou de marché. Le groupe pourrait ainsi subir des pertes en cas de défaillance d'une ou plusieurs contreparties, notamment si le groupe rencontrait des difficultés juridiques ou autres pour exercer ses sûretés ou si la valeur des sûretés ne permettait pas de couvrir intégralement l'exposition en cas de défaut. Malgré la vigilance mise en œuvre par le groupe, visant à limiter les effets de concentration de son portefeuille de crédit, il est possible que des défaillances de contreparties soient amplifiées au sein d'un même secteur économique ou d'une région du monde par des effets d'interdépendance de ces contreparties. Ainsi, le défaut d'une ou plusieurs contreparties importantes pourrait avoir un effet défavorable significatif sur le coût du risque, les résultats et la situation financière du groupe.

Une augmentation substantielle des dépréciations ou des provisions pour pertes de crédit attendues comptabilisées au titre du portefeuille de prêts et de créances du Groupe BPCE pourrait avoir un effet défavorable significatif sur ses résultats et sa situation financière.

Dans le cadre de ses activités de prêt, le Groupe BPCE, dont Banque Populaire Bourgogne Franche-Comté, passe régulièrement des charges pour dépréciations d'actifs pour refléter, si nécessaire, les pertes réelles ou potentielles au titre de son portefeuille de prêts et de créances, qui sont comptabilisées dans son compte de résultat au poste « coût du risque ». Le niveau global des charges pour dépréciations d'actifs du Groupe BPCE repose sur l'évaluation par le groupe de l'historique de pertes sur prêts, les volumes et les types de prêts accordés, les normes du secteur, les crédits en arriérés, la conjoncture économique et d'autres facteurs liés au degré de recouvrement des divers types de prêts.

Bien que les entités du Groupe BPCE, dont Banque Populaire Bourgogne Franche-Comté, s'efforcent de constituer un niveau suffisant de charges pour dépréciations d'actifs, leurs activités de prêt pourraient les conduire à augmenter leurs charges pour pertes sur prêts en raison d'une augmentation des actifs non performants ou d'autres raisons, comme la détérioration des conditions de marché ou des facteurs affectant certains pays. Toute augmentation substantielle des charges pour pertes sur prêts, ou évolution significative de l'estimation par le Groupe BPCE du risque de perte inhérent à son portefeuille de prêts, ou toute perte sur prêts supérieure aux charges passées à cet égard, pourraient avoir un effet défavorable significatif sur les résultats et la situation financière du Groupe BPCE.

Une dégradation de la solidité financière et de la performance d'autres institutions financières et acteurs du marché pourraient avoir un effet défavorable sur le Groupe BPCE.

La capacité du Groupe BPCE à effectuer ses opérations pourrait être affectée par une dégradation de la solidité financière d'autres institutions financières et acteurs du marché. Les établissements financiers sont étroitement interconnectés, en raison notamment de leurs activités de trading, de compensation, de contrepartie et de financement. La défaillance d'un acteur du secteur, voire de simples rumeurs ou interrogations concernant un ou plusieurs établissements financiers ou l'industrie financière de manière plus générale, peuvent conduire à une contraction généralisée de la liquidité sur le marché et entraîner par la suite des pertes ou défaillances supplémentaires. Le Groupe BPCE est exposé à diverses contreparties financières, de manière directe ou indirecte, telles que des prestataires de services d'investissement, des banques commerciales ou d'investissement, des chambres de compensation et des contreparties centrales, des fonds communs de placement, des fonds spéculatifs (hedge funds), ainsi que d'autres clients institutionnels, avec lesquelles il conclut de manière habituelle des transactions, dont la défaillance ou le manquement à l'un quelconque de ses engagements auraient un effet défavorable sur la situation financière du Groupe BPCE. De plus, le Groupe BPCE pourrait être exposé au risque

lié à l'implication croissante dans son secteur d'activité d'acteurs peu ou non réglementés et à l'apparition de nouveaux produits peu ou non réglementés (notamment, les plateformes de financement participatif ou de négociation). Ce risque serait exacerbé si les actifs détenus en garantie par le Groupe BPCE ne pouvaient pas être cédés, ou si leur prix ne permettait pas de couvrir l'intégralité de l'exposition du Groupe BPCE au titre des prêts ou produits dérivés en défaut, ou dans le cadre d'une fraude, détournement de fonds ou autre malversation commise par des acteurs du secteur financier en général auxquels le Groupe BPCE est exposé, ou d'une défaillance d'un acteur de marché significatif telle une contrepartie centrale.

Risques financiers

Le Groupe BPCE est dépendant de son accès au financement et à d'autres sources de liquidité, lesquels peuvent être limités pour des raisons indépendantes de sa volonté, ce qui pourrait avoir un effet défavorable significatif sur ses résultats.

D'importantes variations de taux d'intérêt pourraient avoir un effet défavorable significatif sur le produit net bancaire et nuire à la rentabilité du Groupe BPCE.

Le montant des produits d'intérêts nets encaissés par la Banque Populaire Bourgogne Franche-Comté au cours d'une période donnée influe de manière significative sur le produit net bancaire et la rentabilité de cette période. En outre, des changements significatifs dans les spreads de crédit peuvent influencer sur les résultats du Groupe BPCE. Les taux d'intérêt sont très sensibles à de nombreux facteurs pouvant échapper au contrôle du Groupe BPCE. Durant la dernière décennie, les taux d'intérêt ont été généralement bas, mais ceux-ci pourraient remonter et le Groupe BPCE pourrait ne pas être capable de répercuter immédiatement cette évolution. Les variations des taux d'intérêt du marché peuvent affecter les taux d'intérêt pratiqués sur les actifs productifs d'intérêts différemment des taux d'intérêt payés sur les passifs portant intérêt. Toute évolution défavorable de la courbe des taux pourrait entraîner une baisse des produits d'intérêts nets provenant des activités de prêt et de refinancements associés, et ainsi avoir un effet défavorable significatif sur le produit net bancaire et nuire à la rentabilité de la Banque Populaire Bourgogne Franche-Comté.

Toute période d'inflation pourrait affecter les revenus de la Banque Populaire Bourgogne Franche-Comté et du Groupe BPCE si elle se traduisait par une hausse des taux de l'épargne réglementée sans répercussion sur le coût du crédit, affectant ainsi la marge nette d'intérêts et le résultat.

Les revenus tirés par le Groupe BPCE du courtage et autres activités liées à des commissions pourraient diminuer en cas de repli des marchés.

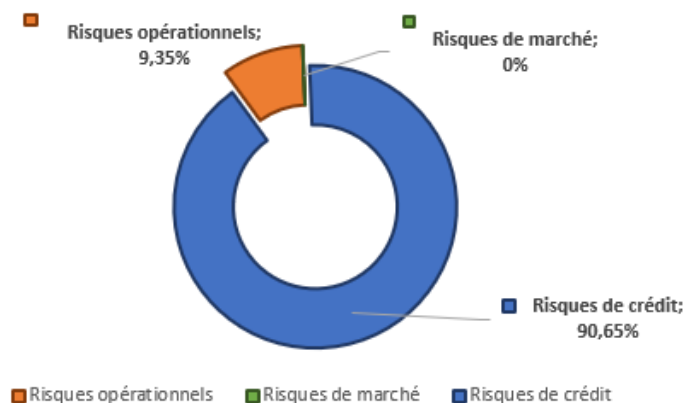
L'évolution à la baisse des notations de crédit pourrait avoir un impact négatif sur le coût de refinancement, la rentabilité et la poursuite des activités de BPCE.

L'évolution à la baisse de ces notations de crédit pourrait avoir un impact négatif sur le refinancement de BPCE et de ses sociétés affiliées qui interviennent sur les marchés financiers, dont la Banque Populaire Bourgogne Franche-Comté. Un abaissement des notations pourrait affecter la liquidité et la position concurrentielle du Groupe BPCE, augmenter leurs coûts d'emprunt, limiter l'accès aux marchés financiers et déclencher des obligations dans certains contrats bilatéraux sur des opérations de trading, de dérivés et de contrats de financement collatéralisés, et par conséquent avoir un impact négatif sur sa rentabilité et la poursuite de ses activités.

Les variations des taux de change pourraient impacter défavorablement le produit net bancaire ou le résultat net du Groupe BPCE.

Le profil global de risque de la Banque Populaire Bourgogne Franche-Comté correspond à celui d'une banque de détail. Les risques sont concentrés essentiellement sur l'activité de crédit, afin de soutenir et de financer l'économie.

La répartition des risques pondérés de la Banque Populaire Bourgogne Franche-Comté au 31/12/2021 est la suivante :



Pour faire face aux conséquences de la crise sanitaire COVID19, l'établissement a complété la provision sectorielle visant à couvrir la sinistralité future qui pourrait en résulter.

Risques non financiers

En cas de non-conformité avec les lois et règlements applicables, le Groupe BPCE pourrait être exposé à des amendes significatives et d'autres sanctions administratives et pénales susceptibles d'avoir un impact significatif défavorable sur sa situation financière, ses activités et sa réputation

Le risque de non-conformité est défini comme le risque de sanction – judiciaire, administrative ou disciplinaire – mais aussi de perte financière, ou d'atteinte à la réputation, résultant du non-respect des dispositions législatives et réglementaires, des normes et usages professionnels et déontologiques, propres aux activités de banque et d'assurance, qu'elles soient de nature nationales ou internationales.

Les secteurs bancaire et assurantiel font l'objet d'une surveillance réglementaire accrue, tant en France qu'à l'international. Les dernières années ont vu une augmentation particulièrement substantielle du volume de nouvelles réglementations ayant introduit des changements significatifs affectant aussi bien les marchés financiers que les relations entre prestataires de services d'investissement et clients ou investisseurs (par exemple MIFID II, PRIIPS, directive sur la Distribution d'Assurances, règlement Abus de Marché, quatrième directive Anti-Blanchiment et Financement du Terrorisme, règlement sur la Protection des Données Personnelles, règlement sur les Indices de Référence, etc.). Ces nouvelles réglementations ont des incidences majeures sur les processus opérationnels de la société.

La réalisation du risque de non-conformité pourrait se traduire, par exemple, par l'utilisation de moyens inadaptés pour promouvoir et commercialiser les produits et services de la banque, une gestion inadéquate des conflits d'intérêts potentiels, la divulgation d'informations confidentielles ou privilégiées, le non-respect des diligences d'entrée en relation avec les fournisseurs et la clientèle notamment en matière de sécurité financière (notamment lutte contre le blanchiment d'argent et le financement du terrorisme, respect des embargos, lutte contre la fraude ou la corruption).

La Banque Populaire Bourgogne Franche-Comté met en œuvre un dispositif de prévention et de maîtrise des risques de non-conformité. Malgré ce dispositif, il reste exposé à des risques d'amendes ou autres sanctions significatives de la part des autorités de régulation et de supervision, ainsi qu'à des procédures judiciaires civiles ou pénales qui seraient susceptibles d'avoir un impact significatif défavorable sur sa situation financière, ses activités et sa réputation.

Toute interruption ou défaillance des systèmes informatiques du Groupe BPCE ou de tiers pourrait entraîner des pertes, notamment commerciales et pourrait avoir un effet défavorable significatif sur les résultats du Groupe BPCE.

Comme la plupart de ses concurrents, le Groupe BPCE dépend fortement de ses systèmes de communication et d'information, ses activités exigeant de traiter un grand nombre d'opérations de plus en plus complexes. Toute panne, interruption ou défaillance dans ces systèmes pourrait entraîner des erreurs ou des interruptions au niveau des systèmes de gestion de la clientèle, de comptabilité générale, de dépôts, de transactions et/ou de traitement des prêts. Si, par exemple, le Groupe BPCE connaissait une défaillance de ses systèmes d'information, même sur une courte période, les entités affectées seraient incapables de répondre aux besoins de leurs clients dans les délais et pourraient ainsi perdre des opportunités de transactions. De même, une panne temporaire des systèmes d'information du Groupe BPCE, en dépit des systèmes de secours et des plans d'urgence, pourrait avoir comme conséquence des coûts considérables en termes de récupération et de vérification d'informations, voire une baisse de ses activités pour compte propre si, par exemple, une telle panne intervenait lors de la mise en place d'opérations

de couverture. L'incapacité des systèmes du Groupe BPCE à s'adapter à un volume croissant d'opérations pourrait aussi limiter sa capacité à développer ses activités et entraîner des pertes, notamment commerciales, et pourrait par conséquent, avoir un effet défavorable significatif sur les résultats du Groupe BPCE.

Le Groupe BPCE est aussi exposé au risque d'une défaillance ou d'une interruption opérationnelle de l'un de ses agents de compensation, marchés des changes, chambres de compensation, dépositaires ou autres intermédiaires financiers ou prestataires extérieurs qu'il utilise pour réaliser ou faciliter ses transactions sur des titres financiers. Dans la mesure où l'interconnectivité avec ses clients augmente, le Groupe BPCE peut aussi être de plus en plus exposé au risque d'une défaillance opérationnelle des systèmes d'information de ses clients. Les systèmes de communication et d'information du Groupe BPCE et ceux de ses clients, prestataires de services et contreparties peuvent également faire l'objet de dysfonctionnements ou d'interruptions résultant d'actes cybercriminels ou cyberterroristes. Le Groupe BPCE ne peut garantir que de tels dysfonctionnements ou interruptions dans ses systèmes ou dans ceux d'autres parties ne se produiront pas ou, s'ils se produisent, qu'ils seront résolus de manière adéquate.

Les risques de réputation et juridique pourraient avoir un effet défavorable sur la rentabilité et les perspectives d'activité du Groupe BPCE.

La réputation du Groupe BPCE est capitale pour séduire et fidéliser ses clients. L'utilisation de moyens inadaptés pour promouvoir et commercialiser ses produits et services, une gestion inadéquate des conflits d'intérêts potentiels, des exigences légales et réglementaires, des problèmes éthiques, des lois en matière de blanchiment d'argent, des exigences de sanctions économiques, des politiques en matière de sécurité de l'information et des pratiques liées aux ventes et aux transactions, pourraient entacher la réputation du Groupe BPCE. Pourraient également nuire à sa réputation tout comportement inapproprié d'un salarié du Groupe BPCE, tout acte cybercriminel ou cyberterroriste dont pourraient faire l'objet les systèmes de communication et d'information du Groupe BPCE ou toute fraude, détournement de fonds ou autre malversation commise par des acteurs du secteur financier en général auxquels le Groupe BPCE est exposé ou toute décision de justice ou action réglementaire à l'issue potentiellement défavorable. Tout préjudice porté à la réputation du Groupe BPCE pourrait avoir un effet défavorable sur sa rentabilité et ses perspectives d'activité.

Une gestion inadéquate de ces aspects pourrait également accroître le risque juridique du Groupe BPCE, le nombre d'actions judiciaires et le montant des dommages réclamés au Groupe BPCE, ou encore l'exposer à des sanctions des autorités réglementaires.

Des événements imprévus pourraient provoquer une interruption des activités du Groupe BPCE et entraîner des pertes ainsi que des coûts supplémentaires.

L'échec ou l'inadéquation des politiques, procédures et stratégies de gestion et de couverture des risques du Groupe BPCE est susceptible d'exposer ce dernier à des risques non identifiés ou non anticipés et d'entraîner des pertes imprévues.

Les politiques, procédures et stratégies de gestion et de couverture des risques du Groupe BPCE pourraient ne pas réussir à limiter efficacement son exposition à tout type d'environnement de marché ou à tout type de risques, voire être inopérantes pour certains risques que le Groupe BPCE n'aurait pas su identifier ou anticiper. Les techniques et les stratégies de gestion des risques utilisées par le Groupe BPCE peuvent ne pas non plus limiter efficacement son exposition au risque et ne garantissent pas un abaissement effectif du niveau de risque global.

Les valeurs finalement constatées pourraient être différentes des estimations comptables retenues pour établir les états financiers du Groupe BPCE, ce qui pourrait l'exposer à des pertes non anticipées.

Conformément aux normes et interprétations IFRS en vigueur à ce jour, le Groupe BPCE, dont Banque Populaire Bourgogne Franche-Comté, doit utiliser certaines estimations lors de l'établissement de ses états financiers, notamment des estimations comptables relatives à la détermination des provisions sur les prêts et créances non performants, des provisions relatives à des litiges potentiels, et de la juste valeur de certains actifs et passifs, etc. Si les valeurs retenues pour ces estimations par le Groupe BPCE s'avéraient significativement inexactes, notamment en cas de tendances de marché, importantes et/ou imprévues, ou si les méthodes relatives à leur détermination venaient à être modifiées dans le cadre de normes ou interprétations IFRS à venir, le Groupe BPCE pourrait s'exposer, le cas échéant, à des pertes non anticipées.

Risques liés à la réglementation

Le Groupe BPCE est soumis à une importante réglementation en France et dans plusieurs autres pays où il opère ; les mesures réglementaires et leur évolution sont susceptibles d'avoir un effet défavorable significatif sur l'activité et sur les résultats du Groupe BPCE.

L'activité et les résultats des entités du Groupe BPCE pourraient être sensiblement touchés par les politiques et les mesures prises par les autorités de réglementation françaises, d'autres États de l'Union européenne, des États-Unis, de gouvernements étrangers et des organisations internationales.

Ces contraintes pourraient limiter la capacité des entités du Groupe BPCE, dont la Banque Populaire Bourgogne Franche-Comté, à développer leurs activités ou à exercer certaines d'entre elles. La nature et l'impact de l'évolution future de ces politiques et de ces mesures réglementaires sont imprévisibles et hors du contrôle du Groupe BPCE. Par ailleurs, l'environnement politique général a évolué de manière défavorable pour les banques et le secteur financier, ce qui s'est traduit par des pressions supplémentaires contraignant les organes législatifs et réglementaires à adopter des mesures réglementaires renforcées, bien que celles-ci puissent pénaliser le crédit et d'autres activités financières, ainsi que l'économie. Étant donné l'incertitude persistante liée aux nouvelles mesures législatives et réglementaires, il est impossible de prédire leur impact sur le Groupe BPCE, mais celui-ci pourrait être significativement défavorable.

Ces changements pourraient inclure, mais sans s'y limiter, les aspects suivants :

- les politiques monétaires, de taux d'intérêt et d'autres mesures des banques centrales et des autorités de réglementation ;
- une évolution générale des politiques gouvernementales ou des autorités de réglementation susceptibles d'influencer sensiblement les décisions des investisseurs, en particulier sur les marchés où le Groupe BPCE opère ;
- une évolution générale des exigences réglementaires, notamment des règles prudentielles relatives au cadre d'adéquation des fonds propres ;
- une évolution des règles et procédures relatives au contrôle interne ;
- une évolution de l'environnement concurrentiel et des prix ;
- une évolution des règles de reporting financier ;
- l'expropriation, la nationalisation, le contrôle des prix, le contrôle des changes, la confiscation d'actifs et une évolution de la législation sur les droits relatifs aux participations étrangères ;
- et toute évolution négative de la situation politique, militaire ou diplomatique engendrant une instabilité sociale ou un contexte juridique incertain, susceptible d'affecter la demande de produits et services proposés par le Groupe BPCE.

Les détenteurs de titres BPCE pourraient subir des pertes si BPCE devait faire l'objet de procédures de résolution.

Une procédure de résolution peut être initiée à l'encontre du Groupe BPCE si (i) la défaillance du groupe est avérée ou prévisible, (ii) il n'existe aucune perspective raisonnable qu'une autre mesure puisse empêcher cette défaillance dans un délai raisonnable et (iii) une mesure de résolution est requise pour atteindre les objectifs de la résolution : (a) garantir la continuité des fonctions critiques, (b) éviter les effets négatifs importants sur la stabilité financière, (c) protéger les ressources de l'État par une réduction maximale du recours aux soutiens financiers publics exceptionnels et (d) protéger les fonds et actifs des clients, notamment ceux des déposants. Un établissement est considéré défaillant lorsqu'il ne respecte pas les conditions de son agrément, qu'il est dans l'incapacité de payer ses dettes ou autres engagements à leur échéance, qu'il sollicite un soutien financier public exceptionnel (sous réserve d'exceptions limitées) ou que la valeur de son passif est supérieure à celle de son actif.

Outre le pouvoir de renflouement interne, les autorités de résolution sont dotées de pouvoirs élargis afin de mettre en œuvre d'autres mesures de résolution eu égard aux établissements défaillants ou, dans certaines circonstances, à leurs groupes, pouvant inclure, entre autres : la vente intégrale ou partielle de l'activité de l'établissement à une tierce partie ou à un établissement-relais, la séparation des actifs, le remplacement ou la substitution de l'établissement en tant que débiteur des instruments de dette, les modifications des modalités des instruments de dette (y compris la modification de l'échéance et/ou du montant des intérêts payables et/ou la suspension provisoire des paiements), la suspension de l'admission à la négociation ou à la cote officielle des instruments financiers, le renvoi des dirigeants ou la nomination d'un administrateur provisoire (administrateur spécial) et l'émission de capital ou de fonds propres.

L'exercice des pouvoirs décrits ci-dessus par les autorités de résolution pourrait entraîner la dépréciation ou la conversion intégrale ou partielle des instruments de fonds propres et des créances émises par BPCE ou est susceptible d'affecter significativement les ressources dont dispose BPCE pour effectuer le paiement de tels instruments et par conséquent, les détenteurs de titres BPCE pourraient subir des pertes.

La législation fiscale et son application en France et dans les pays où le Groupe BPCE poursuit ses activités sont susceptibles d'avoir un impact défavorable sur les résultats du Groupe BPCE.

En tant que groupe bancaire multinational menant des opérations internationales complexes et importantes, le Groupe BPCE (et particulièrement Natixis) est soumis aux législations fiscales d'un grand nombre de pays à travers le monde, et structure son activité en se conformant aux règles fiscales applicables. La modification des régimes fiscaux par les autorités compétentes dans ces pays pourrait avoir un impact défavorable sur les résultats du Groupe BPCE. Le Groupe BPCE gère ses activités dans l'optique de créer de la valeur à partir des synergies et des capacités commerciales de ses différentes entités. Il s'efforce également de structurer les produits financiers vendus à ses clients de manière fiscalement efficiente. Les structures des opérations intra-groupe et des produits financiers vendus par les entités du Groupe BPCE sont fondées sur ses propres interprétations des lois et réglementations fiscales applicables, généralement sur la base d'avis rendus par des conseillers fiscaux indépendants, et, en tant que de besoin, de décisions ou d'interprétations spécifiques des autorités fiscales compétentes. Il ne peut être exclu que les autorités fiscales, à l'avenir, remettent en cause certaines de ces interprétations, à la suite de quoi les positions fiscales des entités du Groupe BPCE pourraient être contestées par les autorités fiscales, ce qui pourrait donner lieu à des redressements fiscaux, et en conséquence, pourrait avoir un impact défavorable sur les résultats du Groupe BPCE.

2.7.3 Risques de crédit et de contrepartie

2.7.3.1 Définition

Le risque de crédit est le risque encouru en cas de défaillance d'un débiteur ou d'une contrepartie, ou de débiteurs ou de contreparties considérés comme un même groupe de clients liés conformément à la réglementation ; ce risque peut également se traduire par la perte de valeur de titres émis par la contrepartie défaillante.

Le risque de contrepartie se définit comme le risque que la contrepartie d'une opération fasse défaut avant le règlement définitif de l'ensemble des flux de trésorerie liés à l'opération.

2.7.3.2 Organisation de la gestion des risques de crédit

La fonction de gestion des risques de crédit de l'établissement dans le cadre de son dispositif d'appétit au risque :

- propose aux Dirigeants Effectifs des systèmes délégués d'engagement des opérations, prenant en compte des niveaux de risque ainsi que les compétences et expériences des équipes ;
- participe à la fixation des normes de tarification de l'établissement en veillant à la prise en compte du niveau de risque, dans le respect de la norme Groupe ;
- effectue des analyses contradictoires sur les dossiers de crédit hors délégation pour décision du comité ;
- analyse les risques de concentration, les risques sectoriels et les risques géographiques ;
- contrôle périodiquement les notes et s'assure du respect des limites ;
- alerte les Dirigeants Effectifs et notifie aux responsables opérationnels en cas de dépassement d'une limite ;
- inscrit en Watchlist les dossiers de qualité préoccupante et dégradée, selon les normes Groupe ;
- contrôle la mise en œuvre des plans de réduction des risques et participe à la définition des niveaux de provisionnement nécessaires si besoin ;
- met en œuvre le dispositif de contrôle permanent de 2nd niveau dédié aux risques de crédit via l'outil Groupe PRISCOPE ;
- contribue aux travaux du Groupe.

Le Comité des Risques de Crédit de notre établissement, en lien avec la définition de son appétit au risque, valide la politique de l'établissement en matière de risque de crédit en lien avec les politiques Groupe, statue sur les plafonds internes et les limites de crédit, valide le cadre délégué de l'établissement, examine les expositions importantes et les résultats de la mesure des risques.

- Plafonds et limites

Au niveau de l'Organe Central, la Direction des Risques et le Secrétariat Général en charge de la conformité et des contrôles permanents du Groupe réalise pour le Comité Risques et Conformité Groupe la mesure et le contrôle du respect des plafonds réglementaires. Le dispositif de plafonds internes des établissements, qui se situe à un niveau inférieur aux plafonds réglementaires, est appliqué pour l'ensemble des entités du Groupe. Un dispositif de limites Groupe est également mis en place sur les principales classes d'actifs et sur les principaux groupes de contrepartie dans chaque classe d'actif.

Les dispositifs de plafonds internes et de limites Groupe font l'objet de reportings réguliers aux instances.

Enfin une déclinaison sectorielle de la surveillance des risques est organisée, au travers de dispositifs qui se traduisent en préconisations pour les établissements du Groupe, sur certains secteurs sensibles. Plusieurs politiques sectorielles sont en place (agro-alimentaire, automobile, BTP, communication et médias, énergies

renouvelables, etc...). Ces politiques tiennent compte des risques Environnementaux, Sociaux et de Gouvernance (ESG).

- **Politique de notation**

La mesure des risques de crédit et de contrepartie repose sur des systèmes de notations adaptés à chaque typologie de clientèle ou d'opérations, dont la Direction des Risques assure le contrôle de performance via la validation des modèles et la mise en place depuis 2020 d'un dispositif Groupe dédié à la gestion du risque de modèle.

La notation est un élément fondamental de l'appréciation du risque.

Dans le cadre du contrôle permanent, la Direction des Risques de BPCE a, notamment, mis en œuvre un monitoring central dont l'objectif est de contrôler la qualité des données et la bonne application des normes Groupe en termes de segmentations, de notations, de garanties, de défauts et de pertes.

2.7.3.3 Suivi et surveillance des risques de crédit et de contrepartie

La fonction de gestion des risques est indépendante des filières opérationnelles, en particulier elle ne dispose pas de délégation d'octroi de crédit et n'assure pas l'analyse métier des demandes d'engagement.

Elle met en application le Référentiel Risques de Crédit mis à jour et diffusé régulièrement par la Direction des Risques de BPCE. Ce Référentiel Risques de Crédit rassemble les normes et bonnes pratiques à décliner dans chacun des établissements du Groupe BPCE et les normes de gestion et de reporting fixées par le Conseil de Surveillance ou le Directoire de BPCE sur proposition du Comité des Risques et Conformité Groupe. Il est un outil de travail pour les intervenants de la fonction de gestion des risques au sein du Groupe et constitue un élément du dispositif de contrôle permanent des établissements du Groupe.

La Direction des Risques et/ou Conformité de la Banque Populaire Bourgogne Franche-Comté est en lien fonctionnel fort avec la Direction des Risques de BPCE qui est en charge de :

- la définition des normes risque de la clientèle ;
- l'évaluation des risques (définition des concepts) ;
- l'élaboration des méthodologies, modèles et systèmes de notation du risque (scoring ou systèmes experts) ;
- la conception et le déploiement des dispositifs de monitoring, des normes et de la qualité des données ;
- la réalisation des tests de performance des systèmes de notation (back-testing) ;
- la réalisation des scénarii de stress de risque de crédit (ceux-ci sont éventuellement complétés de scénarii complémentaires définis en local) ;
- la validation des normes d'évaluation, de contrôle permanent et de reporting.

Par ailleurs, BPCE centralise le suivi des contrôles de la fonction de gestion des risques.

La surveillance des risques de la Banque Populaire Bourgogne Franche-Comté porte sur la qualité des données et la qualité des expositions. Elle est pilotée au travers d'indicateurs, pour chaque classe d'actif.

Le Groupe BPCE applique la norme IFRS 9 « Instruments financiers » qui définit les nouvelles règles de classement et d'évaluation des actifs et des passifs financiers, la nouvelle méthodologie de dépréciation pour risque de crédit des actifs financiers ainsi que le traitement des opérations de couverture.

La fonction de gestion des risques de la Banque Populaire Bourgogne Franche-Comté s'assure que toute opération est conforme aux référentiels Groupe et procédures en vigueur en matière de contreparties autorisées. Elle propose au comité compétent les inscriptions en WatchList des dossiers de qualité préoccupante ou dégradée, selon les normes Groupe. Cette mission est du ressort de la fonction de gestion des risques de notre établissement sur son propre périmètre et du ressort de la Direction des Risques de BPCE au niveau consolidé.

Répartition des expositions brutes par catégories (risques de crédit dont risques de contrepartie)

	31/12/2021			31/12/2020
	Standard	IRB	Total	Total
en Millions d'euros	Exposition	Exposition	Exposition	Exposition
Souverains	59	1 498	1 556	1 460
Etablissements	4 360	6	4 366	2 732
Entreprises	593	3 301	3 893	3 635
Clientèle de détail	1	14 412	14 413	13 084
Titrisation	-	-	-	-
Actions	13	325	338	288
Total	5 588	19 542	25 130	21 781

	31/12/2021		31/12/2020		Variation	
	Exposition Brute	RWA	Exposition Brute	RWA	Exposition Brute	RWA
Souverains	1 556	147	1 460	146	96	1
Etablissements	4 366	9	2 732	7	1 635	2
Entreprises	3 893	2 705	3 635	2 560	258	145
Clientèle de détail	14 413	1 649	13 084	1 478	1 329	171
Titrisation	-	-	-	-	-	-
Actions	338	1 129	288	970	50	159
Autres actifs	278	148	265	129	13	19
Total	25 408	5 897	22 046	5 395	3 362	502

Suivi du risque de concentration par contrepartie

Le suivi des taux de concentration est réalisé à partir des encours bilan et hors bilan.

	Risques (en K€)	bruts
Contrepartie 1	53 178	
Contrepartie 2	50 411	
Contrepartie 3	40 353	
Contrepartie 4	38 576	
Contrepartie 5	37 042	
Contrepartie 6	32 100	
Contrepartie 7	31 101	
Contrepartie 8	31 061	
Contrepartie 9	27 604	
Contrepartie 10	25 905	
Contrepartie 11	25 890	
Contrepartie 12	25 429	
Contrepartie 13	25 059	
Contrepartie 14	24 912	
Contrepartie 15	24 878	
Contrepartie 16	22 682	
Contrepartie 17	22 002	
Contrepartie 18	21 455	
Contrepartie 19	20 805	
Contrepartie 20	20 774	

Suivi du risque géographique

L'exposition géographique des encours de crédit porte essentiellement sur la zone euro et plus particulièrement sur la France pour 99.22% des expositions au 31/12/2021.

Provisions et dépréciations

Couverture des encours douteux		
En millions d'euros	31/12/2021	01/01/2021
Encours bruts de crédit clientèle et établissements de crédit	22 673	19 041
Dont encours S3	518	444
Taux encours douteux / encours bruts	2.3%	2.3%
Total dépréciations constituées S3	-158	-196
Dépréciations constituées / encours douteux	30.5%	44.2%

Expositions renégociées et non performantes

CQ1: Qualité de crédit des expositions renégociées

	31/12/2021							
	Valeur comptable brute / Montant nominal des expositions faisant l'objet de mesures de renégociation				Dépréciations cumulées, ou variations négatives cumulées de la juste valeur dues au risque de crédit et provisions		Sûretés et garanties reçues pour les expositions faisant l'objet de mesures de renégociation	
	Renégociées performantes	Renégociées non performantes			Sur des expositions renégociées performantes	Sur des expositions renégociées non performantes	Dont sûretés reçues et garanties financières reçues pour des expositions non performantes faisant l'objet de mesures de renégociation	
Dont : en défaut		Dont : dépréciées						
<i>En milliers d'euros</i>								
Comptes à vue auprès de banques centrales et autres dépôts à vues								
Prêts et avances	238 010	181 965	181 965	181 965	(6 426)	(37 600)	328 993	135 156
<i>Banques centrales</i>								
<i>Administrations publiques</i>								
<i>Établissements de crédit</i>								
<i>Autres Entreprises Financières</i>								
<i>Entreprises Non Financières</i>	186 261	89 723	89 723	89 723	(4 876)	(22 952)	215 032	63 332
<i>Ménages</i>	51 749	92 242	92 242	92 242	(1 549)	(14 648)	113 961	71 823
Titres de créance								
Engagements de prêt donnés	122	105	105	105	2		193	105
Total	238 132	182 070	182 070	182 070	(6 424)	(37 600)	329 186	135 261

CQ1: Qualité de crédit des expositions renégociées

	31/12/2020							
	Valeur comptable brute / Montant nominal des expositions faisant l'objet de mesures de renégociation				Dépréciations cumulées, ou variations négatives cumulées de la juste valeur dues au risque de crédit et provisions		Sûretés et garanties reçues pour les expositions faisant l'objet de mesures de renégociation	
	Renégociées performantes	Renégociées non performantes			Sur des expositions renégociées performantes	Sur des expositions renégociées non performantes	Dont sûretés reçues et garanties financières reçues pour des expositions non performantes faisant l'objet de mesures de renégociation	
Dont : en défaut		Dont : dépréciées						
<i>En milliers d'euros</i>								
Comptes à vue auprès de banques centrales et autres dépôts à vues								
Prêts et avances	123 370	128 444	128 444	128 444	(6 941)	(34 774)	197 533	91 403
<i>Banques centrales</i>								
<i>Administrations publiques</i>								
<i>Établissements de crédit</i>								
<i>Autres Entreprises Financières</i>								
<i>Entreprises Non Financières</i>	62 578	65 811	65 811	65 811	(4 180)	(20 477)	101 577	45 334
<i>Ménages</i>	60 792	62 633	62 633	62 633	(2 760)	(14 297)	95 957	46 070
Titres de créance								
Engagements de prêt donnés								
Total	123 370	128 444	128 444	128 444	(6 941)	(34 774)	197 533	91 403

CR1 - Expositions performantes et non performantes et provisions correspondantes

		31/12/2021															
		Valeur comptable brute / Montant nominal						Dépréciations cumulées, ou variations négatives cumulées de la juste valeur imputable dues au risque de crédit et provisions						Sûretés et garanties financières reçues			
		Expositions performantes		Expositions non performantes				Expositions performantes – dépréciation cumulées et provisions		Expositions non performantes – Dépréciations cumulées, variations négatives cumulées de la juste valeur dues au risque de crédit et provisions				Sur les expositions performantes	Sur les expositions non performantes		
Dont étape 1		Dont étape 2		Dont étape 2		Dont étape 3		Dont étape 1		Dont étape 2		Dont étape 2		Dont étape 3			
<i>En milliers d'euros</i>																	
Comptes à vue auprès de banques centrales et autres dépôts à vue		2 171 260	2 171 260														
Prêts et avances		19 473 239	1 787 150	1 654 785	529 528	1	481 780	(102 414)	(23 179)	(77 227)	(210 408)	(207 846)	11 988 915	318 887			
<i>Banques centrales</i>																	
<i>Administrations publiques</i>		1 542 932	1 627 475	15 457				(102)	(36)	(66)					474		
<i>Établissements de crédit</i>		2 097 043	2 067 358		233		233	(1)	(1)								
<i>Autres Entreprises Financières</i>		38 555	38 555					(90)	(90)						1 719		
<i>Entrprises Non Financières</i>		5 393 265	4 391 420	1 098 536	304 229		257 421	(76 311)	(17 288)	(54 102)	(139 436)	(636 997)	3 235 785	164 792			
<i>Dont PNE</i>		3 823 290	2 965 812	826 200	229 117		208 517	(50 937)	(10 977)	(39 994)	(98 541)	(36 248)	2 822 312	130 574			
<i>Ménages</i>		10 503 448	9 962 341	540 772	225 096	1	224 104	(20 911)	(7 890)	(23 096)	(70 970)	(70 849)	8 730 936	154 096			
Ttes de cédants		463 170	447 063		4 000		4 000	(157)	(157)	(3 130)	(3 130)						
<i>Banques centrales</i>																	
<i>Administrations publiques</i>		368 253	368 253														
<i>Établissements de crédit</i>		4 848	4 848														
<i>Autres Entreprises Financières</i>		24 509	18 404														
<i>Entrprises Non Financières</i>		65 561	55 561		4 000		4 000	(157)	(157)	(3 130)	(3 130)		(3 130)				
Expositions Hors Bilan		2 244 904	1 974 178	270 507	34 783		34 783	(7 825)	(3 319)	(4 306)	(7 214)	(7 214)	583 713	3 893			
<i>Banques centrales</i>																	
<i>Administrations publiques</i>		41 799	41 152	637				(2)	(2)								
<i>Établissements de crédit</i>		4 358	4 139					(2)	(2)								
<i>Autres Entreprises Financières</i>		10 014	10 014					(8)	(8)								
<i>Entrprises Non Financières</i>		1 375 285	1 351 769	223 538	30 947		30 947	(4 808)	(2 538)	(2 287)	(7 573)	(7 573)	124 004	2 372			
<i>Ménages</i>		813 445	367 096	46 370	3 838		3 838	(2 809)	(770)	(2 039)	(41)	(41)	459 711	1 523			
Total		24 352 674	22 979 753	1 926 292	568 311	1	530 543	(110 196)	(26 655)	(81 533)	(220 752)	(218 190)	12 572 636	322 746			

CR1 - Expositions performantes et non performantes et provisions correspondantes

		31/12/2020															
		Valeur comptable brute / Montant nominal						Dépréciations cumulées, ou variations négatives cumulées de la juste valeur imputable dues au risque de crédit et provisions						Sûretés et garanties financières reçues			
		Expositions performantes		Expositions non performantes				Expositions performantes – dépréciation cumulées et provisions		Expositions non performantes – Dépréciations cumulées, variations négatives cumulées de la juste valeur dues au risque de crédit et provisions				Sur les expositions performantes	Sur les expositions non performantes		
Dont étape 1		Dont étape 2		Dont étape 2		Dont étape 3		Dont étape 1		Dont étape 2		Dont étape 3					
<i>En milliers d'euros</i>																	
Comptes à vue auprès de banques centrales et autres dépôts à vue		1 500 394	10 868														
Prêts et avances		17 184 885	1 608 236	1 066 866	453 619	36	453 583	(87 179)	(23 123)	(65 057)	(205 246)	(1)	(205 245)	10 810 974	246 562		
<i>Banques centrales</i>																	
<i>Administrations publiques</i>		1 543 724	1 532 261	11 485	784		784	(154)	(56)	(98)					890		
<i>Établissements de crédit</i>		1 171 597	1 541 814		208		208	(1)	(1)								
<i>Autres Entreprises Financières</i>		22 173	22 173					(129)	(129)					2 509			
<i>Entrprises Non Financières</i>		5 116 899	4 541 250	575 636	242 998		242 998	(59 030)	(15 487)	(43 563)	(131 290)	(131 290)	3 218 603	111 659			
<i>Dont PNE</i>		3 655 422	3 407 866	247 598	198 857		198 857	(37 159)	(10 390)	(26 810)	(97 872)	(97 872)	2 700 261	100 965			
<i>Ménages</i>		9 330 490	8 880 729	479 760	209 598	36	209 634	(21 897)	(6 471)	(21 395)	(73 946)	(73 946)	7 588 967	134 903			
Ttes de cédants		438 468	433 463		4 013		4 013	(701)	(701)	(3 335)	(3 335)		(3 335)				
<i>Banques centrales</i>																	
<i>Administrations publiques</i>		395 893	395 893					(8)	(8)								
<i>Établissements de crédit</i>																	
<i>Autres Entreprises Financières</i>		22 389	18 404														
<i>Entrprises Non Financières</i>		20 186	19 166		4 013		4 013	(693)	(693)	(3 335)	(3 335)		(3 335)				
Expositions Hors Bilan		1 980 624	1 871 497	1 05 272	41 361		41 361	(8 404)	(4 099)	(2 305)	(8 282)	(8 282)	510 530	3 479			
<i>Banques centrales</i>																	
<i>Administrations publiques</i>		23 064	23 930	30				(5)	(5)								
<i>Établissements de crédit</i>		235 531	231 676		6 775		6 775										
<i>Autres Entreprises Financières</i>		5 662	5 662					(4)	(4)								
<i>Entrprises Non Financières</i>		1 005 136	982 521	92 609	31 034		31 034	(5 331)	(3 382)	(1 959)	(8 282)	(8 282)	103 780	2 444			
<i>Ménages</i>		710 331	697 707	12 638	3 552		3 552	(1 063)	(728)	(335)			406 749	1 034			
Total		21 104 371	18 404 068	1 172 138	498 993	36	498 957	(94 294)	(26 923)	(67 362)	(216 863)	(1)	(216 862)	11 321 504	230 040		

(1) Au 31/12/2020, les montants relatifs aux dépôts auprès des banques centrales et autres dépôts à vue n'étaient pas reportés.

CQ3: qualité de crédit des expositions performantes et non performantes par nombre de jours en souffrance

31/12/2021												
Valeur comptable brute												
En milliers d'euros	Expositions performantes			Expositions non performantes								
	Pas en souffrance ou en souffrance ≤ 30 jours	En souffrance > 30 jours ≤ 90 jours		Paiement improbable mais pas en souffrance ou en souffrance ≤ 90 jours	En souffrance > 90 jours ≤ 180 jours	En souffrance > 180 jours ≤ 1 an	En souffrance > 1 an ≤ 2 ans	En souffrance > 2 ans ≤ 5 ans	En souffrance > 5 ans ≤ 7 ans	En souffrance > 7 ans	Dont en défaut	
Comptes à vue auprès de banques centrales et autres dépôts à vues	2 171 360	2 171 360										
Prêts et avances	19 473 239	19 460 816	12 423	529 528	517 985	6 837	3 309	1 028	292	17	61	529 527
<i>Banques centrales</i>												
<i>Administrations publiques</i>	1 642 932	1 642 932										
<i>Établissements de crédit</i>	2 097 043	2 097 043		233	233							233
<i>Autres Entreprises Financières</i>	38 556	38 556										
<i>Entreprises Non financières</i>	5 191 260	5 190 756	504	304 229	298 570	3 668	1 614	315	61			304 229
<i>Dont PME</i>	3 823 296	3 822 792	504	229 117	224 612	2 974	1 175	315	40			229 117
<i>Ménages</i>	10 503 448	10 491 528	11 920	225 066	219 181	3 169	1 694	712	231	17	61	225 064
Titres de créance	4 63 170	4 63 170		4 000	4 000							4 000
<i>Banques centrales</i>												
<i>Administrations publiques</i>	368 253	368 253										
<i>Établissements de crédit</i>	4 848	4 848										
<i>Autres Entreprises Financières</i>	24 509	24 509										
<i>Entreprises Non financières</i>	65 561	65 561		4 000	4 000							4 000
Expositions Hors Bilan	2 244 904			34 783								34 783
<i>Banques centrales</i>												
<i>Administrations publiques</i>	41 799											
<i>Établissements de crédit</i>	4 358											
<i>Autres Entreprises Financières</i>	10 014											
<i>Entreprises Non financières</i>	1 375 269			30 947								30 947
<i>Ménages</i>	813 465			3 836								3 836
Total	24 352 674	22 095 346	12 423	568 311	521 985	6 837	3 309	1 028	292	17	61	568 310

CQ3: qualité de crédit des expositions performantes et non performantes par nombre de jours en souffrance

31/12/2020												
Valeur comptable brute												
En milliers d'euros	Expositions performantes			Expositions non performantes								
	Pas en souffrance ou en souffrance ≤ 30 jours	En souffrance > 30 jours ≤ 90 jours		Paiement improbable mais pas en souffrance ou en souffrance ≤ 90 jours	En souffrance > 90 jours ≤ 180 jours	En souffrance > 180 jours ≤ 1 an	En souffrance > 1 an ≤ 2 ans	En souffrance > 2 ans ≤ 5 ans	En souffrance > 5 ans ≤ 7 ans	En souffrance > 7 ans	Dont en défaut	
Comptes à vue auprès de banques centrales et autres dépôts à vues	1 500 394	1 500 394										
Prêts et avances	17 184 885	17 173 903	10 982	453 619	439 696	3 904	4 861	4 404	660	94		453 583
<i>Banques centrales</i>												
<i>Administrations publiques</i>	1 543 726	1 543 726		784	610			175				784
<i>Établissements de crédit</i>	1 171 597	1 171 597		208	208							208
<i>Autres Entreprises Financières</i>	22 173	22 173										
<i>Entreprises Non financières</i>	5 116 898	5 115 760	1 138	242 958	235 078	1 615	2 801	3 006	459			242 958
<i>Dont PME</i>	3 655 422	3 654 319	1 103	198 857	192 732	1 394	2 768	1 503	459			198 857
<i>Ménages</i>	9 330 490	9 320 646	9 844	209 668	203 801	2 290	2 060	1 223	201	94		209 632
Titres de créance	438 468	438 468		4 013	4 013							4 013
<i>Banques centrales</i>												
<i>Administrations publiques</i>	395 893	395 893										
<i>Établissements de crédit</i>												
<i>Autres Entreprises Financières</i>	22 389	22 389										
<i>Entreprises Non financières</i>	20 186	20 186		4 013	4 013							4 013
Expositions Hors Bilan	1 980 624			41 361								41 361
<i>Banques centrales</i>												
<i>Administrations publiques</i>	23 964											
<i>Établissements de crédit</i>	235 531			6 775								6 775
<i>Autres Entreprises Financières</i>	5 662											
<i>Entreprises Non financières</i>	1 005 130			31 034								31 034
<i>Ménages</i>	710 337			3 552								3 552
Total	21 104 371	19 112 765	10 982	498 993	443 709	3 904	4 861	4 404	660	94	0	498 957

CQ4 : qualité des expositions non performantes par situation géographique

	31/12/2021						
	Valeur comptable / montant nominal brut				Dépréciation cumulée	Provisions sur engagements hors bilan et garanties financières donnés	Variations négatives cumulées de la juste valeur dues au risque de crédit sur expositions non performantes
	Dont non performantes		Dont soumises à dépréciation				
<i>En milliers d'euros</i>		Dont en défaut					
Expositions au bilan	20 469 938	533 528	533 527	20 424 148	(316 109)		
<i>France</i>	20 335 705	530 628	530 627	20 289 915	(315 251)		
<i>Etats-unis</i>	6 282			6 282	(3)		
<i>Italie</i>	2 631			2 631	(126)		
<i>Luxembourg</i>	20 979	42	42	20 979	(252)		
<i>Espagne</i>	2 660	1	1	2 660	(3)		
<i>Autres pays</i>	101 682	2 857	2 857	101 682	(474)		
Expositions hors bilan	2 279 687	34 783	34 783			(14 839)	
<i>France</i>	2 236 570	34 781	34 781			(14 770)	
<i>Etats-unis</i>	44						
<i>Luxembourg</i>	30 782					(49)	
<i>Espagne</i>	58						
<i>Suisse</i>	5 230	1	1			(12)	
<i>Autres pays</i>	7 003	1	1			(8)	
Total	22 749 625	568 311	568 310	20 424 148	(316 109)	(14 839)	

CQ4 : qualité des expositions non performantes par situation géographique

	31/12/2020						
	Valeur comptable / montant nominal brut				Dépréciation cumulée	Provisions sur engagements hors bilan et garanties financières donnés	Variations négatives cumulées de la juste valeur dues au risque de crédit sur expositions non performantes
	Dont non performantes		Dont soumises à dépréciation				
		Dont en défaut					
En milliers d'euros							
Expositions au bilan	19 581 379	457 632	457 596	19 546 613	(296 461)		
<i>France</i>	19 466 593	455 148	455 110	19 431 827	(295 625)		
<i>Etats-unis</i>	1 239			1 239			
<i>Italie</i>	4			4			
<i>Luxembourg</i>	16 477			16 477	(31)		
<i>Espagne</i>	3 263	6	6	3 263	(7)		
<i>Autres pays</i>	93 802	2 478	2 480	93 802	(797)		
Expositions hors bilan	2 021 985	41 361	41 361			(14 686)	
<i>France</i>	2 010 317	41 313	41 313			(14 669)	
<i>Etats-unis</i>	191						
<i>Luxembourg</i>	759					(2)	
<i>Espagne</i>	49						
<i>Suisse</i>	5 529	47	47			(8)	
<i>Autres pays</i>	5 139	1	1			(7)	
Total	21 603 364	498 993	498 957	19 546 613	(296 461)	(14 686)	

CQ5: qualité de crédit des prêts et avances accordés à des entreprises non financières par branche d'activité

	31/12/2021					Variations négatives cumulées de la juste valeur dues au risque de crédit sur expositions non performantes
	Valeur comptable brute			Dont prêtset avances soumis à dépréciation	Dépréciation cumulée	
	Dont non performantes	Dont en défaut				
<i>En milliers d'euros</i>						
Agriculture, sylviculture et pêche	442 918	24 725	24 725	442 918	(18 707)	
Industries extractives	4 983	883	883	4 983	(392)	
Industrie manufacturière	529 825	46 873	46 873	529 825	(26 007)	
Production et distribution d'électricité, de gaz, de vapeur et d'air conditionné	15 422	2 034	2 034	15 422	(2 055)	
Production et distribution d'eau	14 612	1 178	1 178	14 612	(787)	
Construction	340 903	29 662	29 662	340 903	(17 037)	
Commerce	665 389	74 776	74 776	665 389	(28 041)	
Transport et stockage	82 238	4 469	4 469	82 238	(2 445)	
Hébergement et restauration	129 949	13 280	13 280	129 949	(7 889)	
Information et communication	39 673	2 571	2 571	39 673	(1 279)	
Activités financières et d'assurance	416 631	26 834	26 834	416 631	(17 417)	
Activités immobilières	2 139 247	47 643	47 643	2 139 247	(47 114)	
Activités spécialisées, scientifiques et techniques	388 781	12 307	12 307	388 781	(9 175)	
Activités de services administratifs et de soutien	111 068	5 313	5 313	111 068	(3 064)	
Administration publique et défense, sécurité sociale obligatoire	1 107			1 107	(52)	
Enseignement	26 965	942	942	26 965	(775)	
Santé humaine et action sociale	64 261	1 438	1 438	64 261	(1 006)	
Arts, spectacles et activités récréatives	23 506	3 789	3 789	23 506	(2 482)	
Autres services	58 011	5 514	5 514	58 011	(25 026)	
Total	5 495 489	304 229	304 229	5 495 489	(210 748)	

CQ5: qualité de crédit des prêts et avances accordés à des entreprises non financières par branche d'activité

	31/12/2020					Variations négatives cumulées de la juste valeur dues au risque de crédit sur expositions non performantes
	Valeur comptable brute			Dont prêtset avances soumis à dépréciation	Dépréciation cumulée	
	Dont non performantes		Dont en défaut			
<i>En milliers d'euros</i>						
Agriculture, sylviculture et pêche	423 695	14 330	14 330	423 695	(13 929)	
Industries extractives	5 850	428	428	5 850	(149)	
Industrie manufacturière	567 928	42 666	42 666	567 928	(24 766)	
Production et distribution d'électricité, de gaz, de vapeur et d'air conditionné	16 801	3 057	3 057	16 801	(1 614)	
Production et distribution d'eau	11 929	1 184	1 184	11 929	(885)	
Construction	343 289	22 959	22 959	343 289	(14 924)	
Commerce	710 730	42 892	42 892	710 730	(28 880)	
Transport et stockage	95 556	4 471	4 471	95 556	(2 867)	
Hébergement et restauration	123 602	12 087	12 087	123 602	(6 563)	
Information et communication	37 716	3 168	3 168	37 716	(1 898)	
Activités financières et d'assurance	403 813	19 435	19 435	403 813	(18 182)	
Activités immobilières	1 911 505	47 738	47 738	1 911 505	(39 754)	
Activités spécialisées, scientifiques et techniques	399 562	12 092	12 092	399 562	(7 978)	
Activités de services administratifs et de soutien	82 003	4 433	4 433	82 003	(3 090)	
Administration publique et défense, sécurité sociale obligatoire	603	528	528	603	(521)	
Enseignement	24 387	817	817	24 387	(1 190)	
Santé humaine et action sociale	52 541	999	999	52 541	(1 044)	
Arts, spectacles et activités récréatives	24 330	3 629	3 629	24 330	(1 813)	
Autres services	124 016	6 047	6 047	124 016	(20 284)	
Total	5 359 856	242 958	242 958	5 359 856	(190 329)	

Tableaux COVID-19

- Information sur les prêts et avances sujets à moratoire législatif et non législatif

	Valeur brute												Cumul des pertes de valeur, cumulé des variations négatives de juste valeur dues au risque de crédit				Valeur brute
	Expositions performantes				Expositions non performantes				Performante(e)				Non performante(e)				
	Dont : expositions soumises à mesures de restructuration (forbearance)		Dont : Instruments ayant connu une forte hausse du risque de crédit depuis leur première comptabilisation mais non soumis à dépréciation (Stade 2)		Dont : expositions soumises à mesures de restructuration (forbearance)		Dont : remboursement imparable non encore payé ou payé depuis <= 90 jours		Dont : expositions soumises à mesures de restructuration (forbearance)		Dont : Instruments ayant connu une forte hausse du risque de crédit depuis leur première comptabilisation mais non soumis à		Dont : expositions soumises à mesures de restructuration (forbearance)		Dont : remboursements improbables non encore payés ou payés depuis <= 90 jours		
1	Prêts et avances sujets à moratoire	1 020 300 046	986 310 917	8 978 047	225 227 202	33 989 128	13 367 786	883 931	27 490 922	-16 282 102	- 572 223	- 13 074 799	-11 208 820	- 4 279 405	- 98 949	-	
2	dont : Ménages	136 421 568	128 078 188	5 892 939	32 243 878	8 343 380	5 303 744	-	4 396 702	- 2 612 940	- 347 411	- 2 376 706	- 1 783 763	- 1 047 906	-	-	
3	dont : Garantis par un bien immobilier résidentiel	72 957 607	68 448 861	3 913 036	17 233 242	4 508 746	2 903 150	-	2 250 840	- 1 623 883	- 275 525	- 1 492 139	- 626 957	- 422 762	-	-	
4	dont : Entreprises non financières	883 878 477	858 232 729	3 065 109	192 983 323	25 645 748	8 064 042	883 931	23 094 219	- 13 669 162	- 224 812	- 10 698 093	- 9 425 057	- 3 231 499	- 98 949	-	
5	dont : Petites et moyennes entreprises	666 612 202	642 706 361	2 340 318	132 630 958	23 905 841	7 780 805	883 931	16 522 537	- 7 996 668	- 197 855	- 5 770 782	- 8 525 869	- 3 084 478	- 98 949	-	
6	dont : Garantis par un bien immobilier commercial	324 408 221	320 179 528	384 627	50 297 673	4 228 693	927 494	319 831	5 150 235	- 4 588 107	- 21 863	- 2 937 620	- 562 128	- 172 204	- 57 481	-	

- Ventilation des prêts et avances sujets à moratoire législatif et non législatif par échéance résiduelle du moratoire

		a	b	c	d	Valeur brute							
						Nombre de débiteurs	Dont : moratoire législatif	Dont : terme expiré	Échéance résiduelle du moratoire				
									<= 3 mois	> 3 mois <= 6 mois	> 6 mois <= 9 mois	> 9 mois <= 12 mois	> 1 an
1	Prêts et avances ayant fait l'objet d'une offre de moratoire	22182	1 020 300 046	-	1 020 300 046	-	-	-	-	-			
2	Prêts et avances sujets à moratoire (accordé)	22182	1 020 300 046	-	1 020 300 046	-	-	-	-	-			
3	dont : Ménages		136 421 568	-	136 421 568	-	-	-	-	-			
4	dont : Garantis par un bien immobilier résidentiel		72 957 607	-	72 957 607	-	-	-	-	-			
5	dont : Entreprises non financières		883 878 477	-	883 878 477	-	-	-	-	-			
6	dont : Petites et moyennes entreprises		666 612 202	-	666 612 202	-	-	-	-	-			
7	dont : Garantis par un bien immobilier commercial		324 408 221	-	324 408 221	-	-	-	-	-			

Information relative aux nouveaux prêts et avances fournis dans le cadre des dispositifs bénéficiant de garanties publiques en réponse à la crise de la Covid-19

		a	b	c	d				
						Valeur brute		Montant maximal de la garantie pouvant être envisagée	Valeur brute
							dont : soumis à mesures de restructuration	Garanties publiques reçues	Capitaux entrants sur expositions non performantes
1	Nouveaux prêts et avances fournis dans le cadre des dispositifs bénéficiant de garanties publiques	727 083 707	-	-	-				
2	dont : Ménages	35 844 709	-	-	-				
3	dont : Garantis par un bien immobilier résidentiel	-	-	-	-				
4	dont : Entreprises non financières	691 238 997	-	-	-				
5	dont : Petites et moyennes entreprises	270 385 148	-	-	-				
6	dont : Garantis par un bien immobilier commercial	-	-	-	-				

CR3 - Techniques de réduction du risque de crédit

	31/12/2021				
	Valeur comptable non garantie	Valeur comptable garantie	Dont garantie par des sûretés	Dont garantie par des garanties financières	Dont garantie par des dérivés de crédit
<i>En milliers d'euros</i>					
Prêts et avances	9 866 326	12 307 802	3 914 529	8 393 273	
Titres de créance	467 170				
Total	10 333 496	12 307 802	3 914 529	8 393 273	
<i>Dont expositions non performantes</i>	214 641	318 887	116 761	202 127	
<i>Dont en défaut</i>	214 640	318 887			

CR3 - Techniques de réduction du risque de crédit

	31/12/2020				
	Valeur comptable non garantie	Valeur comptable garantie	Dont garantie par des sûretés	Dont garantie par des garanties financières	Dont garantie par des dérivés de crédit
<i>En milliers d'euros</i>					
Prêts et avances	7 450 312	11 688 586	3 851 389	7 837 197	
Titres de créance	442 481				
Total	7 892 793	11 688 586	3 851 389	7 837 197	
<i>Dont expositions non performantes</i>	211 071	246 562	137 349	109 212	
<i>Dont en défaut</i>	211 034	246 562			

Simulation de crise relative aux risques de crédit

La Direction des Risques de BPCE réalise des simulations de crise relatives au risque de crédit du Groupe BPCE et, par suite, incluant l'ensemble des établissements dont la Banque Populaire Bourgogne Franche-Comté. Les tests de résistance ont pour objectif de mesurer la sensibilité des différents portefeuilles à une situation dégradée, en termes de coût du risque, d'actifs pondérés et de perte attendue.

Les tests de résistance sont réalisés sur la base des expositions consolidées du Groupe. Ils tiennent compte, au niveau des calibrages des paramètres de risques, des spécificités de chaque grand bassin du Groupe (Natixis, CFF, Réseau Banque Populaire, Réseau Caisse d'Épargne). Ils couvrent l'ensemble des portefeuilles soumis aux risques de crédit et de contrepartie, quelle que soit l'approche retenue pour le calcul des encours pondérés (approche standard ou IRB). Leur réalisation se fonde sur des informations détaillées et cadrées avec celles alimentant le reporting prudentiel Groupe COREP et les analyses de risque sur les portefeuilles.

Trois types de stress-tests sont réalisés :

- le stress-test EBA vise à tester la résistance des établissements de crédit face à des chocs simulés et à les comparer entre eux ;
- le stress-test interne annuel au Groupe BPCE. Il comporte davantage de scénarios que le stress test EBA et inclut l'évolution de l'ensemble du bilan sur les projections ;
- des stress-tests spécifiques peuvent être réalisés sur demande externe (superviseur) ou interne.

Le stress test de l'EBA confirme la solidité financière et la qualité de la politique de risques du Groupe BPCE.

Par ailleurs, dans le cadre de la macro-cartographie des risques annuels, les établissements réalisent des stress-tests sur chaque risque de crédit identifié dans la macro-cartographie et dans leur appétit au risque.

Le dispositif de contrôle de la prise des garanties, de leur validité, de leur enregistrement et de leur valorisation relève de la responsabilité de notre Etablissement. L'enregistrement des garanties suit les procédures en vigueur, communes à notre réseau. Nous assurons la conservation et l'archivage de nos garanties, conformément aux procédures en vigueur.

Les services en charge de la prise des garanties sont responsables des contrôles de 1^{er} niveau.

Les directions opérationnelles effectuent des contrôles permanents de premier niveau et la Direction des Risques et de la Conformité des contrôles permanents de second niveau sur la validité et l'enregistrement des garanties.

- Effet des techniques de réduction du risque de crédit

En 2021, la prise en compte des collatéraux reçus au titre des garanties et des sûretés obtenues par l'établissement dans le cadre de son activité de crédit, et la prise en compte des achats de protection, ont permis de réduire l'exposition de l'établissement au risque de crédit et, par conséquent, l'exigence en fonds propres.

Travaux réalisés en 2021

Dans le cadre de la gestion de la crise sanitaire et de ses conséquences économiques, la Direction des risques a poursuivi en 2021 les actions spécifiques démarrées en 2020 afin de renforcer la surveillance du portefeuille crédit et d'accompagner le Groupe BPCE dans le déploiement des dispositifs mis en place par le gouvernement.

La mise en place de prêts garantis par l'Etat (PGE) a été prorogée jusqu'au 30 Juin 2022. Le dispositif de soutien à l'économie et aux entreprises françaises a été complété en mai 2021 par le Prêt Participatif de Relance (PPR) dont l'objectif est de permettre aux PME et ETI de renforcer leur structure financière et de continuer à investir.

Les mesures de soutien économique gouvernementales, si elles permettent de soutenir les acteurs économiques, peuvent également masquer l'apparition de difficultés financières de fond pour les entreprises. Afin de tenir compte de ces effets sur les indicateurs de risques « classiques », le Groupe BPCE a lancé un plan de renforcement de la surveillance des risques de crédit en s'appuyant notamment sur les mesures suivantes :

- Déploiement de l'Indicateur synthétique de risque fin 2020. Il a vocation à capter, via un faisceau d'indicateurs, les événements susceptibles de traduire les difficultés de nos clients et à prioriser les clients à revoir afin de qualifier le niveau de risque. Cet indicateur est probant sur les professionnels et PME principalement ;
- Qualification du niveau de risque des clients professionnels et entreprises avec une formalisation dans les SI afin d'assurer une remontée de l'information en central ;
- Développement du dashboard mensuel de crise avec des reportings spécifiques afin de suivre la reprise des impayés suite à l'arrêt des moratoires, les PGE et l'évolution des clients ayant un ratio de levier défavorable ;
- Renforcement de la veille sectorielle afin d'identifier l'évolution de l'intensité des difficultés rencontrées par les clients sous l'effet de la crise, en fonction des secteurs d'activité ;
- Renforcement de la détection et de la qualification de la forbearance ainsi que de la détection des situations Unlikelihood to pay (situation de probable absence de paiement conduisant à la mise en défaut du client dans nos livres). Mise en place de grilles d'aide à la qualification afin de constituer un socle homogène au sein du Groupe ;
- Poursuite de l'analyse de la forbearance à dire d'expert sur les clients les plus sensibles à qui un PGE ou/et un report d'échéances des crédits moyen long terme avaient été accordés.

Enfin, le dispositif d'encadrement des pratiques d'octroi a été revu et complété sur les thématiques suivantes :

- Accompagnement des changements d'organisation dans les établissements pour identifier les situations de forbearance au plus près de la prise de décision
- Déploiement de l'outil Suricate pour le suivi des expositions consolidées par groupe de contreparties et le suivi des limites
- Revue de l'encadrement sur les financements ENergies Renouvelables-ENR et Leverage Finance-LF (politique d'octroi, limites, ...) ainsi que les politiques de risque Tourisme Hôtels Restaurants-THR et Crédit à l'habitat en lien avec décision Haut Conseil de Stabilité Financière-HCSF.
- Enrichissement du socle commun des contrôles permanents : PPR, forbearance, New Definition of Default (NDOD).

La Direction des Risques et de la Conformité déploie mensuellement ou trimestriellement un ensemble de contrôles, sur tous les segments de clientèle. Ne sont repris ci-dessous que les principaux travaux conduits en 2021 :

- Contrôle des engagements majeurs,
- Contrôle des engagements majeurs en notes sensibles ou en défaut,
- Analyse a posteriori des entrées contentieuses,
- Contrôle des engagements de Promotion Immobilière,
- Contrôle des engagements issus de la Prescription Immobilière,
- Contrôle des engagements de la filière agriculture,
- Contrôle des prêts à amortissement In fine, et Relais,
- Contrôle des prêts Leverage Buy Out (LBO),
- Contrôle des prêts syndiqués,
- Contrôle permanent des prêts habitat, et à la consommation, des prêts professionnels et entreprises à court et moyen termes,
- Revues sectorielles des secteurs les plus durement touchés par la crise sanitaire,
- Travaux sur l'impact en coût du risque de la crise sanitaire. A ce titre, l'établissement a constitué une provision sectorielle de 39 M€.

2.7.4 Risques de marché

2.7.4.1 Définition

Les risques de marché se définissent comme les risques de pertes liés aux variations des paramètres de marché.

Les risques de marché comprennent trois composantes principales :

- **le risque de taux d'intérêt** : risque que fait courir au porteur d'une créance ou d'un titre de dette, une variation des taux d'intérêt ; ce risque peut être spécifique à un émetteur particulier ou à une catégorie particulière d'émetteurs dont la qualité de la signature est dégradée (risque de spread de crédit) ;
- **le risque de change** : risque qui affecte les créances et les titres libellés en devises détenus dans le cadre des activités de marché, du fait des variations du prix de ces devises exprimé en monnaie nationale ;
- **le risque de variation de cours** : risque de prix sur la position détenue sur un actif financier déterminé, en particulier une action.

2.7.4.2 Organisation du suivi des risques de marché

Le périmètre concerné par le suivi des risques de marché porte sur l'ensemble des activités de marché, c'est-à-dire les opérations de trésorerie, ainsi que les opérations de placements à moyen ou à long terme sur des produits générant des risques de marché (opérations de private equity et de détention d'actifs hors exploitation dont immobiliers), quel que soit leur classement comptable. Depuis le 31/12/2014 et en respect des exigences réglementaires de la loi bancaire française de séparation et de régulation des activités bancaires, le Groupe BPCE a clôturé les portefeuilles de négociation des Etablissements du Réseau des Caisses d'Epargne et des Banques Populaires.

Les activités de ce périmètre ne sont pas intégrées à la fonction de gestion de bilan.

Sur ce périmètre, la fonction risques de marché de l'établissement assure notamment les missions suivantes telles que définies dans la Charte des risques, de la conformité et des contrôles permanents Groupe :

- l'identification des différents facteurs de risques et l'établissement d'une cartographie des produits et instruments financiers tenue à jour, recensant les risques de marché ;
- la mise en œuvre du système de mesure des risques de marché ;
- l'instruction des demandes de limites globales et opérationnelles, de la liste des produits de marché autorisés soumises au comité des risques compétent ;
- le contrôle de cohérence des positions et de leur affectation dans le correct compartiment de gestion (normes segmentation métiers Groupe) ;
- l'analyse transversale des risques de marché et leur évolution au regard de l'orientation de l'activité arrêtée par les instances dirigeantes et des politiques de gestion des activités opérationnelles ;
- le contrôle de la mise en œuvre des plans d'action de réduction des risques, le cas échéant.

Ces missions sont menées en lien avec la Direction des Risques de BPCE. Cette dernière prend notamment en charge :

- la définition du système de mesure des risques de marché (VaR, Stress tests...) ;
- l'évaluation des performances de ce système (back-testing) notamment dans le cadre des revues de limites annuelles ;
- la norme du reporting de suivi des risques de marché consolidés aux différents niveaux du Groupe ;
- l'instruction des sujets portés en Comité des Risques et Conformité Groupe.

2.7.4.3 Loi de séparation et de régulation des activités bancaires

La cartographie des activités de marché du Groupe BPCE est régulièrement actualisée. Elle a nécessité la mise en œuvre d'unités internes faisant l'objet d'une exemption au sens de la loi no 2013-672 du 26 juillet 2013 de séparation et de régulation des activités bancaires.

De manière conjointe aux travaux relatifs à cette loi, un programme de conformité issu de la Volcker Rule (Section 619 de la loi américaine Dodd-Frank Act) a été adopté et mis en œuvre à partir de juillet 2015 sur le périmètre de BPCE SA et de ses filiales. Dans une approche plus large que la loi française, ce programme vise à cartographier l'ensemble des activités du Groupe BPCE, financières et commerciales, afin de s'assurer notamment que celles-ci respectent les deux interdictions majeures portées par la réglementation Volcker que sont l'interdiction des activités de proprietary trading et l'interdiction de certaines transactions en lien

avec les Covered Funds au sens de la loi américaine. La Volcker Rule a été amendée en 2020, donnant naissance à de nouvelles dispositions Volcker 2.0 et 2.1 qui viennent alléger le dispositif existant.

Comme chaque année depuis juillet 2015, le groupe a certifié sa conformité au dispositif Volcker. Pour mémoire, depuis début 2017, le Groupe BPCE s'est doté d'un SRAB-Volcker Office devant garantir, coordonner et sécuriser les dispositifs mis en place en matière de séparation des activités.

La cartographie des unités internes, de documentation et de contrôle des mandats a été réalisée en 2021 au sein de chacun des établissements. Au 31/12/2021, la cartographie des activités pour compte propre de l'établissement fait apparaître 7 unités internes faisant l'objet d'une exception au sens de la loi de séparation et de régulation des activités bancaires. Ces unités internes sont encadrées par un mandat qui retrace les caractéristiques d'une gestion saine et prudente.

2.7.4.4 Mesure et surveillance des risques de marché

Les limites globales de risque de marché sont fixées et revues, autant que nécessaire et au moins une fois par an, par les Dirigeants Effectifs et, le cas échéant, par l'Organe de Surveillance en tenant compte des fonds propres de l'entreprise et, si besoin, des fonds propres consolidés et de leur répartition au sein du Groupe adaptée aux risques encourus.

Le dispositif de suivi des risques de marché est fondé sur des indicateurs de risques qualitatifs et quantitatifs. La fréquence de suivi de ces indicateurs varie en fonction du produit financier contrôlé.

Les **indicateurs qualitatifs** sont composés notamment de la liste des produits autorisés et de la WatchList. Le terme WatchList est utilisé pour dénommer la liste des contreparties, fonds, titres sous surveillance.

Pour compléter cette surveillance qualitative, le suivi du risque de marché est réalisé au travers du calcul d'**indicateurs quantitatifs** complémentaires.

2.7.4.5 Simulation de crise relative aux risques de marché

Le stress test consiste à simuler sur le portefeuille de fortes variations des paramètres de marché afin de percevoir la perte, en cas d'occurrence de telles situations.

Les stress tests sont calibrés selon les niveaux de sévérité et d'occurrence cohérents avec les intentions de gestion des portefeuilles :

Les stress tests appliqués sur le trading book sont calibrés sur un horizon 10 jours et une probabilité d'occurrence 10 ans. Ils sont basés sur :

- des scénarii historiques reproduisant les variations de paramètres de marché observées sur des périodes de crises passées, leurs impacts sur les positions actuelles et les pertes et profits. Ils permettent de juger de l'exposition du périmètre à des scénarii connus. Douze stress historiques sont déployés sur le trading book ;
- des scénarii hypothétiques consistent à simuler des variations de paramètres de marché sur l'ensemble des activités, en s'appuyant sur des hypothèses plausibles de diffusion d'un choc initial. Ces chocs sont déterminés par des scénarii définis en fonction de critères économiques (crise de l'immobilier, crise économique...), de considérations géopolitiques (attaques terroristes en Europe, renversement d'un régime au Moyen-Orient...) ou autres (grippe aviaire...). Le groupe compte sept stress tests hypothétiques depuis 2010.

Des stress tests appliqués au banking book calibrés sur des horizons plus long en cohérence avec les horizons de gestion du banking book :

- stress test de crédit obligataire calibré selon une approche mixte hypothétique et historique reproduisant un stress sur les souverains européens (similaire à la crise 2011) ;
 - stress test de crédit obligataire calibré selon une approche mixte hypothétique et historique reproduisant un stress sur le corporate (similaire à la crise 2008) ;
 - stress test action calibré sur la période historique de 2011 appliqués aux investissements actions dans le cadre de la réserve de liquidité ;
 - stress test private equity et immobiliers, calibrés sur la période historique de 2008, appliqués aux portefeuilles de private equity et immobiliers.
-

Ces stress sont définis et appliqués de façon commune à l'ensemble du Groupe afin que la Direction des Risques de BPCE puisse en réaliser un suivi consolidé.

De plus, des stress scénarii spécifiques complètent ce dispositif. Soit au niveau du Groupe, soit par entité afin de refléter au mieux le profil de risque spécifique de chacun des portefeuilles (private equity ou actifs immobiliers hors exploitation essentiellement).

2.7.4.6 Travaux réalisés en 2021

En 2021, l'établissement s'est attaché à déployer les contrôles définis dans le référentiel des risques de marché Groupe.

La fonction gestion des risques réalise des contrôles spécifiques, répondant notamment aux bonnes pratiques du rapport Lagarde. Le suivi des points recommandés dans ce rapport est présenté trimestriellement au Comité des Risques de Marché Groupe après travaux de consolidation et de suivi des plans d'action par la Direction des Risques de BPCE.

2.7.5 Risques structurels de bilan

2.7.5.1 Définition

Les risques structurels de bilan se traduisent par un risque de perte, immédiat ou futur, lié aux variations des paramètres commerciaux ou financiers et à la structure du bilan sur les activités de portefeuille bancaire, hors opérations pour compte propre. Les risques structurels de bilan ont trois composantes principales :

- **le risque de liquidité** est le risque pour l'établissement de ne pas pouvoir faire face à ses engagements ou de ne pas pouvoir dénouer ou compenser une position en raison de la situation du marché ou de facteurs idiosyncratiques, dans un délai déterminé et à un coût raisonnable. (*Arrêté du 3 novembre 2014, modifié le 25 février 2021, relatif au contrôle interne*) ;
Le risque de liquidité est également associé à l'incapacité de transformer des avoirs illiquides en avoirs liquides. La liquidité de la Banque Populaire Bourgogne Franche-Comté est gérée en lien fort avec l'organe central du Groupe BPCE, qui assure notamment la gestion centralisée du refinancement.
- **le risque de taux d'intérêt global** est le risque encouru en cas de variation des taux d'intérêt du fait de l'ensemble des opérations de bilan et de hors bilan, à l'exception, le cas échéant, des opérations soumises aux risques de marché (*arrêté du 3 novembre 2014, modifié le 25 février 2021, relatif au contrôle interne*) ;
- **le risque de change** est le risque qui affecte les créances et les titres libellés en devises, il est dû aux variations du prix de ces devises exprimé en monnaie nationale.

2.7.5.2 Organisation du suivi des risques de gestion de bilan

La fonction risques financiers assure le contrôle de second niveau des risques structurels de bilan.

A ce titre, elle est notamment en charge des missions suivantes :

- l'instruction des demandes de limites ALM internes, en respectant les limites définies au niveau du Groupe ;
- la définition des stress scenarii complémentaires aux stress scenarii Groupe le cas échéant ;
- le contrôle des indicateurs calculés aux normes du Référentiel GAP Groupe ;
- le contrôle du respect des limites à partir des remontées d'informations prescrites ;
- le contrôle de la mise en œuvre de plans d'action de retour dans les limites le cas échéant.

Notre établissement formalise ses contrôles dans un reporting de contrôles des risques de second niveau. Il comprend des données qualitatives sur le dispositif d'encadrement des risques, le respect des limites et le suivi du retour dans les limites, si nécessaire, ainsi que l'analyse de l'évolution de bilan et des indicateurs de risques.

Ces missions sont menées en lien avec la Direction des Risques de BPCE, qui est avec la Direction Finance Groupe, en charge de la revue critique ou de la validation :

- des conventions d'ALM soumises au comité de gestion de bilan (lois d'écoulement, séparation trading / banking books, définition des instruments admis en couverture des risques de bilan) ;
- des indicateurs de suivi, des règles et périodicités de reporting au comité de gestion de bilan ;
- des conventions et processus de remontées d'informations ;
- des normes de contrôle portant sur la fiabilité des systèmes d'évaluation, sur les procédures de fixation des limites et de gestion des dépassements, sur le suivi des plans d'action de retour dans les limites ;
- du choix du modèle retenu pour l'évaluation des besoins de fonds propres économiques du Groupe concernant les risques structurels de bilan – le cas échéant.

2.7.5.3 Suivi et mesure des risques de liquidité et de taux

Notre établissement est autonome dans sa gestion de bilan, dans le cadre normalisé du Référentiel Gestion Actif Passif (GAP) Groupe, défini par le Comité GAP Groupe opérationnel et validé par un Comité des Risques et Conformité Groupe ou par le Comité GAP Groupe Stratégique.

Les établissements du Groupe BPCE partagent les mêmes indicateurs de gestion, les mêmes modélisations de risques intégrant la spécificité de leurs activités et les mêmes règles de limites permettant une consolidation de leurs risques.

Ainsi, les limites suivies par notre établissement sont conformes à celles qui figurent dans le Référentiel Gestion Actif-Passif Groupe.

L'élaboration de scenarii est nécessaire à la bonne évaluation des risques de taux et de liquidité encourus par l'établissement considéré individuellement, et par le Groupe dans son ensemble.

Afin de permettre la consolidation des informations sur des bases homogènes, il a été convenu de développer des scenarii « Groupe » appliqués par tous les établissements.

- **Au niveau de notre Etablissement**

Le Comité Financier traite du risque de liquidité. Le suivi du risque de liquidité et les décisions de financement sont pris par ce comité.

Notre Etablissement dispose de plusieurs sources de refinancement de l'activité clientèle (crédits) :

- L'épargne de nos clients sur les livrets bancaires non centralisés, les plans et comptes d'épargne ainsi que les comptes à terme ;
- Les comptes de dépôts de nos clients ;
- Les émissions de certificats de dépôt négociables ;
- Les emprunts émis par BPCE ;
- Le cas échéant, les refinancements de marché centralisés au niveau Groupe optimisant les ressources apportées à notre établissement.

A titre indicatif, la part de l'épargne et des dépôts clientèle s'élève à 64% du total bilan et le refinancement de marché représente 25%.

- **Suivi du risque de liquidité**

Le risque de liquidité en statique est mesuré par le gap de liquidité ou impasse qui a pour objectif la mesure des besoins ou des excédents de liquidité aux dates futures.

L'observation de cette impasse d'une période à une autre permet d'apprécier la déformation (en liquidité) du bilan d'un établissement.

L'encadrement de l'impasse de liquidité au niveau établissement se réalise via la déclinaison des limites fixées au niveau Groupe. Pour rappel, les principes de calibrage des limites sur la partie court terme visent à assurer la capacité du Groupe à évoluer dans différents contextes :

- En situation de stress fort à 2 mois, avec défense d'un niveau cible minimum de LCR à 1 mois;
- En situation de stress modéré à 5 mois ;
- En situation normale à 11 mois.

En complément des limites sur le CT, un seuil à 5 ans vise à encadrer le risque de transformation en liquidité à MLT.

Au cours de l'exercice écoulé, notre établissement a respecté ses limites.

Le risque de liquidité en dynamique est mesuré par exercice de stress de liquidité. Celui-ci a pour objectif de mesurer la résilience du Groupe à 2 intensités de stress (fort/catastrophe) sur un horizon de 3 mois, en rapportant le besoin de liquidité résultant de cette crise de liquidité au montant de collatéral disponible.

Dans le stress Groupe, sont modélisés :

- le non-renouvellement d'une partie des tombées de marché
- une fuite de la collecte
- des tirages additionnels de hors bilan
- des impacts de marché (appels de marge, rating triggers, repos...).

L'organisation du Groupe BPCE, au travers de la centralisation de l'accès au marché et des collatéraux, implique qu'un stress de liquidité n'a de sens qu'en vision consolidée, du fait du mécanisme de solidarité et en tenant compte du rôle de BPCE SA de prêteur en dernier ressort.

Les indicateurs réglementaires de stress que sont le Liquidity Coverage Ratio-LCR et le Net Stable Funding Ratio-NSFR sont suivis et communiqués de manière permanente dans le cadre de la gouvernance interne.

- **Suivi du risque de taux**

Notre établissement calcule :

- Un indicateur interne de sensibilité de la valeur économique des fonds propres

Le calibrage de la limite sur cet indicateur repose sur le double constat suivant : le modèle de Banque de Détail ne peut pas conduire à une position structurelle de détransformation (risque majeur sur le remplacement des dépôts à vue (DAV)), ni à afficher une position directionnelle générant des gains en cas de baisse de 200 bps des taux d'intérêt. Le système de limites se doit d'être indépendant des anticipations de taux d'intérêt de manière à permettre à la banque d'être résiliente en cas de choc de taux inattendu et de forte ampleur, ce qui constitue une réflexion distincte de celle des couvertures à mettre en place. La limite de sensibilité de la valeur économique des capitaux propres en approche interne s'applique à 6 scénarios.

- Un indicateur réglementaire soumis à limite : l'indicateur S.O.T (supervisory outlier test). Il est utilisé pour la communication financière (benchmark de place). Cet indicateur n'a pas été retenu comme un indicateur de gestion même si la limite réglementaire de 20% le concernant doit être respectée.
- Deux indicateurs de gestion du risque de taux soumis à limites :
 - Limites des impasses statiques de taux fixé ;

La position de transformation de l'établissement est mesurée et bornée. En premier lieu, l'analyse porte sur les opérations de bilan et de hors bilan en vie à la date d'arrêté, dans le cadre d'une approche statique ;

- Limites des impasses statiques inflation ;
- Les limites en gap inflation sont suivies sur 4 ans, année par année ;
- L'indicateur est suivi sans dispositif de limite ou de seuil d'alerte à ce stade ;

Au cours de l'exercice écoulé, notre établissement a respecté ses limites, à l'exception du GAP de taux statique et du SOT sur les 3 derniers trimestres. L'établissement a mis en place des mesures de remédiation afin de revenir dans les limites fixées avec des mesures validées en comité financier et entreprises avec la souscription de swaps de taux et d'un refinancement supplémentaire long.

2.7.5.4 Travaux réalisés en 2021

En 2021, la Direction des Risques Financiers a diffusé un reporting trimestriel de contrôle permanent des risques financiers à destination des membres du Comité financier. Ce rapport fait état des résultats des différents contrôles réalisés, du suivi des indicateurs et des ratios réglementaires financiers et du respect de leur limite et des plans d'actions éventuels.

Ce rapport peut contenir des sujets d'actualité pouvant impacter la banque ainsi que le résultat d'études menées en interne sur le risque de liquidité et de taux. En 2021, deux études de liquidité ont été présentées pour estimer les risques d'un futur besoin important de liquidité et une étude de taux a été réalisée en 2021 pour identifier quel était le risque de taux pour l'établissement.

2.7.6 Risques opérationnels

2.7.6.1 Définition

La définition du risque opérationnel est, selon la réglementation, le risque de pertes découlant d'une inadéquation ou d'une défaillance des processus, du personnel et des systèmes internes ou d'événements extérieurs, y compris le risque juridique. Le risque opérationnel inclut notamment les risques liés à des événements de faible probabilité d'occurrence mais à fort impact, les risques de fraude interne et externe définis par la réglementation, et les risques liés au modèle.

2.7.6.2 Organisation du suivi des risques opérationnels

Le Dispositif de gestion des risques opérationnels s'inscrit dans les dispositifs *Risk Assessment Statement* (RAS) et *Risk Assessment Framework* (RAF) définis par le Groupe. Ces dispositifs et indicateurs sont déclinés aux bornes de chaque établissement et filiale du Groupe.

La filière risques opérationnels intervient :

- a) sur l'ensemble des structures consolidées ou contrôlées par l'établissement ou la filiale (bancaires, financières, assurances, ...);
- b) sur l'ensemble des activités comportant des risques opérationnels, y compris les activités externalisées au sens de l'article 10 q et de l'article 10 r de l'arrêté du 3/11/2014, modifié le 25 février 2021, « activités externalisées et prestations de services ou autres tâches opérationnelles essentielles ou importantes ».

Le Département Risques Opérationnels de notre établissement s'appuie sur un dispositif décentralisé de correspondants et/ou de managers « métiers » déployés au sein de l'Etablissement. Ils lui sont rattachés fonctionnellement. Le Département Risques Opérationnels anime et forme ses correspondants risques opérationnels.

Le Département Risques Opérationnels assure le contrôle permanent de second niveau de la fonction de gestion des risques opérationnels.

Les correspondants ont pour rôle :

- assurer le déploiement, auprès des utilisateurs, des méthodologies et outils du Groupe ;
- garantir la qualité des données enregistrées dans l'outil R.O ;
- veiller à l'exhaustivité des données collectées, notamment en effectuant les rapprochements périodiques entre les incidents de la base R.O. et notamment :
 - les déclarations de sinistres aux assurances,
 - les pertes et provisions de litiges RH, litiges juridiques, fraudes et incidents fiscaux.
- effectuer une revue périodique, à partir de l'outil de gestion des risques opérationnels, du statut des incidents, de l'état d'avancement des actions correctives, de leur enregistrement dans l'outil RO ;
- contrôler les différents métiers et fonctions, la mise en œuvre des actions correctives, la formalisation de procédures et contrôles correspondants ;
- s'assurer de la mise à jour régulière des indicateurs de risques et suivre leur évolution afin, le cas échéant, de déclencher les actions nécessaires en cas de dégradation ;
- mettre à jour périodiquement la cartographie des risques pour présentation au Comité ;
- produire les reportings (disponibles dans l'outil R.O. ou en provenance du DRO Groupe) ;
- animer le Comité en charge des Risques Opérationnels ;
- participer, selon les cas, à des comités associant d'autres fonctions transverses ou métiers (Comité d'amélioration continue, Comité de pilotage fraude Moyens de paiements, comité d'externalisation).

La fonction de gestion des risques opérationnels de l'établissement, par son action et son organisation contribue à la performance financière et à la réduction des pertes, en s'assurant que le dispositif de maîtrise des risques opérationnels est fiable et efficace au sein de l'établissement.

Au sein de la Banque Populaire Bourgogne Franche Comté, les lignes directrices et règles de gouvernance ont été déclinées de la manière suivante :

- un dispositif centralisé de la gestion des risques opérationnels depuis le déploiement de l'outil Osirisk. L'enregistrement des données sous Osirisk est effectué par la filière Risques Opérationnels après informations transmises par les métiers ;
- un dispositif d'information en cas d'incidents supérieurs à 7 500 euros via la rédaction d'une « fiche de passage à perte » qui fait l'objet d'un visa de la Direction Générale. Les incidents graves, s'il y en a, sont quant à eux identifiés et évoqués en Comité Conformité et Risques Opérationnels. Ces incidents sont également abordés aux Comité des Risques et en Conseil d'Administration ;

- un Comité Conformité et Risques Opérationnels qui se réunit 4 fois par an. Il est présidé par le Directeur Général. L'objectif est de s'assurer de l'efficacité du dispositif, d'identifier les zones de risques et de définir les éventuels plans d'actions ;
 - la nomination d'un Responsable Risques Opérationnels qui a en charge, avec son équipe, de suivre et mettre en œuvre les différentes composantes du dispositif Risques Opérationnels : la cartographie des risques, la collecte des incidents, le suivi des indicateurs et des actions correctives, les contrôles et reporting au sein de son périmètre ;
 - un dispositif d'experts métiers, appelés correspondants risques opérationnels, qui participent à la mise en œuvre du dispositif Risques Opérationnels.

L'établissement utilise aujourd'hui l'outil OSIRISK afin d'appliquer les méthodologies diffusées par la Direction des Risques de BPCE et de collecter les informations nécessaires à la bonne gestion des risques opérationnels.

Cet outil permet :

- l'identification et l'évaluation au fil de l'eau des risques opérationnels, permettant de définir le profil de risque de la Banque Populaire Bourgogne Franche Comté ;
- la collecte et la gestion au quotidien des incidents générant ou susceptibles de générer une perte ;
- la mise à jour des cotations des risques dans la cartographie et le suivi des plans d'action.

La Banque Populaire Bourgogne Franche Comté dispose également d'éléments de reporting, issus du datamart alimenté par cet outil, et d'un tableau de bord risques opérationnels trimestriel.

Enfin, dans le cadre du calcul des exigences en fonds propres, le Groupe BPCE applique la méthode standard Bâle II. A ce titre, les reportings réglementaires Corep sont produits.

Au 31/12/2021 l'exigence en fonds propres à allouer au titre de la couverture du risque opérationnel est de 50 660 K€.

Les missions du Département Risques Opérationnels de notre établissement sont menées en lien avec la Direction des Risques de BPCE qui veille à l'efficacité des dispositifs déployés au sein du Groupe et analyse les principaux risques avérés et potentiels identifiés dans les établissements, notamment lors du Comité des Risques Non Financiers Groupe.

2.7.6.3 Système de mesure des risques opérationnels

Conformément à la Charte Risques, Conformité et Contrôle permanent Groupe, la fonction de gestion « risques opérationnels » de la Banque Populaire Bourgogne Franche Comté est responsable de :

- l'élaboration de dispositifs permettant d'identifier, d'évaluer, de surveiller et de contrôler le risque opérationnel ;
- la définition des politiques et des procédures de maîtrise et de contrôle du risque opérationnel ;
- la conception et la mise en œuvre du dispositif d'évaluation du risque opérationnel ;
- la conception et la mise en œuvre du système de reporting des risques opérationnels.

Les missions de la fonction risques opérationnels de notre établissement sont :

- l'identification des risques opérationnels ;
- l'élaboration d'une cartographie de ces risques par processus et sa mise à jour, en collaboration avec les métiers concernés dont la conformité ;
- la collecte et la consolidation des incidents opérationnels et l'évaluation de leurs impacts, en coordination avec les métiers, en lien avec la cartographie utilisée par les filières de contrôle permanent et périodique ;
- la mise en œuvre des procédures d'alerte, et notamment l'information des responsables opérationnels en fonction des plans d'actions mis en place ;
- le suivi des plans d'action correcteurs définis et mis en œuvre par les unités opérationnelles concernées en cas d'incident notable ou significatif.

Un incident de risque opérationnel est considéré grave lorsque l'impact financier potentiel au moment de la détection est supérieur à 300 000 euros. Est également considéré comme grave tout incident de risque opérationnel qui aurait un impact fort sur l'image et la réputation du Groupe ou de ses filiales.

Cette procédure est complétée par celle dédiée aux incidents de risques opérationnels significatifs au sens de l'article 98 de l'arrêté du 3 novembre 2014, modifié le 25 février 2021, dont le seuil de dépassement minimum est fixé à 0,5 % des fonds propres de base de catégorie 1.

2.7.6.4 Coût du risque de l'établissement sur les risques opérationnels

Sur l'année 2021, le montant annuel comptabilisé des pertes et des provisions s'élève à 3 221 K€.

Ce montant comprend :

- Les provisions enregistrées sur l'année de 1 257 K€
- Les nouvelles pertes de l'année 2021 (provisionnées ou non) de 1 591 K€
- Les pertes sur provisions antérieures à 2021 de 2 616 K€ et les reprises de provision de 2 243 K€

Il inclut également l'incident lié à la crise sanitaire COVID-19 pour un montant de 545 K€.

2.7.6.5 Travaux réalisés en 2021

Durant l'année 2021, les travaux réalisés sur le domaine Risques Opérationnels par la Banque Populaire Bourgogne Franche-Comté, ont consisté à suivre les différentes composantes du dispositif à savoir :

- Suivre et garantir la qualité des données enregistrées dans l'outil de gestion des risques opérationnels que ça soit pour les incidents, les indicateurs ou les actions correctives. Même si le traitement est piloté par la filière RO, les experts métiers sont largement contributeurs et sont à ce titre accompagnés et sensibilisés régulièrement ;
- Réaliser la cartographie Risques Opérationnels (RO) 2021 qui a permis d'alimenter la macro-cartographie des risques non financiers. Pour la seconde année, la cartographie RO a été réalisée en tenant compte des risques prospectifs ;
- Réaliser les reportings et/ou les synthèses sur les différentes composantes du dispositif qui font l'objet de présentations en Comité Conformité et Risques Opérationnels et qui permettent de mettre en évidence les incidents ou zones de risques et décider si des actions sont à mener ;
- Réaliser des contrôles opérationnels sur le dispositif de reporting en place afin de fiabiliser les données (notamment grâce à la fourniture de rapports Risques Opérationnels dans l'outil POWER BI proposé par BPCE) ;
- Participer aux conférences mensuelles organisées par BPCE ainsi qu'aux réunions inter-régionales ou nationales.
- Accompagner les métiers afin de les sensibiliser à la culture risque et plus précisément au suivi et à la détection des incidents de risques opérationnels, notamment en organisant une réunion annuelle des correspondants risques opérationnels.

Ces travaux ont été complétés également par deux actions spécifiques :

- Le rattachement d'actions correctives pour les incidents et processus les plus impactant pour respecter la norme groupe BPCE des 80% d'impacts couverts sur les incidents de 2020. Le taux réalisé a été de 87% au 14/12/2021 (dernier chiffre connu à ce jour).
- Reconduction de la nouvelle méthode de cotation utilisée pour la première fois en 2020 des Dispositifs de Maitrises des Risques (DMR) plus fine pour prendre en compte les barrières SI et les actions correctives dans la cartographie Risques Opérationnels de la Banque Populaire Bourgogne Franche-Comté.

Dans ce cadre, plus de 1600 incidents (vision COREP) ont été collectés sur l'année 2021 (incidents créés en 2021). Certains incidents (créés antérieurement à 2021 et réévalués en 2021) sont encore en cours de traitement.

2.7.7 Risques juridiques / Faits exceptionnels et litiges

Les litiges en cours au 31 décembre 2021 susceptibles d'avoir une influence négative sur le patrimoine de la Banque Populaire Bourgogne Franche-Comté ont fait l'objet de provisions qui correspondent à la meilleure estimation de la Banque Populaire sur la base des informations dont elle dispose.

Il n'existe actuellement aucune procédure gouvernementale, judiciaire ou d'arbitrage (y compris toute procédure dont la Banque Populaire a connaissance, qui est en suspens ou dont elle est menacée) qui pourrait avoir ou a eu récemment des effets significatifs sur la situation financière ou la rentabilité de la Banque Populaire et/ou du groupe.

2.7.8 Risques de non-conformité

2.7.8.1 Définition

Le risque de non-conformité est défini à l'article 10-p de l'arrêté du 3 novembre 2014, modifié le 25 février 2021, comme étant le risque de sanction judiciaire, administrative ou disciplinaire, de perte financière significative ou d'atteinte à la réputation, qui naît du non-respect de dispositions propres aux activités bancaires et financières, qu'elles soient de nature législative ou réglementaire, nationales ou européennes directement applicables, ou qu'il s'agisse de normes professionnelles et déontologiques, ou d'instructions des dirigeants effectifs prises notamment en application des orientations de l'organe de surveillance.

2.7.8.2 Organisation de la fonction conformité au sein du Groupe BPCE

Au sein de l'organe central, la fonction conformité est exercée par le Département Conformité du Secrétariat Général Groupe BPCE. Cette dernière exerce ses responsabilités dans le cadre d'un fonctionnement de la filière dédiée à la vérification de la conformité.

Elle comprend les pôles :

- Conformité Bancassurance ;
- Conformité Epargne Financière Déontologie ;
- Sécurité Financière ayant à charge la LCB/FT (Lutte contre le blanchiment de capitaux et le financement du terrorisme) avec notamment les correspondants Tracfin de BPCE, la lutte contre la corruption, le respect des mesures de sanctions embargo et la fraude interne ;
- Pilotage et coordination transversale des fonctions de conformité ;
- Conformité et contrôle permanent Eurotitres ;
- Conformité et risques opérationnels BPCE SA et coordination des filiales.

Elle joue un rôle d'orientation et d'impulsion auprès des responsables des différentes Directions de la Conformité des établissements. Les responsables de la conformité nommés dans les différents affiliés, dont ses maisons mères les Banques Populaires et les Caisses d'Epargne et les filiales directes soumises au dispositif réglementaire de surveillance bancaire et financière, lui sont rattachés au travers d'un lien fonctionnel fort.

Elle conduit toute action de nature à renforcer la conformité des produits, services et processus de commercialisation, la protection de la clientèle, le respect des règles de déontologie, la lutte contre le blanchiment des capitaux et contre le financement du terrorisme, la lutte contre les abus de marché, la surveillance des opérations et le respect des mesures de sanctions et embargo. Elle s'assure du suivi des risques de non-conformité dans l'ensemble du groupe. Dans ce cadre, elle construit et révisé les normes proposées à la gouvernance du Groupe BPCE, partage les bonnes pratiques et anime des groupes de travail composés de représentants de la filière.

La diffusion de la culture de la maîtrise du risque et de la prise en compte de l'intérêt légitime des clients se traduit également par la formation des collaborateurs des établissements.

En conséquence, le Département Conformité de BPCE :

- Collabore et valide le contenu des supports des formations destinées notamment à la filière conformité en lien avec la Direction des Ressources Humaines Groupe et le Département Gouvernance des Risques de la Direction des Risques de BPCE qui coordonne le plan annuel des filières risques et conformité ;
- Contribue à la formation des acteurs des filières, notamment par des séminaires annuels spécialisés (sécurité financière, conformité, déontologie, pilotage du contrôle permanent de conformité, ...) ;
- Coordonne la formation des directeurs/responsables de la Conformité par un dispositif dédié en lien avec le pôle Culture Risques et Coordination des comités de la Direction des Risques de BPCE ;
- Anime et contrôle la filière Conformité des établissements notamment grâce à des journées nationales et un dispositif de contrôles permanents coordonné au niveau Groupe ;
- S'appuie sur la filière conformité des établissements via des groupes de travail thématiques, en particulier pour la construction et déclinaison des normes de conformité.

Au sein de la Banque Populaire Bourgogne Franche-Comté, le Département Conformité est rattaché à la Direction des Risques et de la Conformité, Direction qui comprend également les Filières Risques de Crédits, Risques Financiers et une Filière Risques opérationnels et Contrôles Permanents. Le Département Conformité travaille notamment en liaison avec cette dernière dans le cadre des contrôles permanents qui lui sont délégués, exception faites des contrôles ayant trait aux services d'investissement et à la Sécurité Financière.

Plus précisément, le Département Conformité est organisé en 2 pôles :

- le Pôle Sécurité Financière composé de 2 domaines. L'un couvre la prévention et la surveillance de la délinquance financière, notamment la lutte anti-blanchiment, la lutte contre le financement du terrorisme et le respect des embargos ; l'autre, la lutte contre la fraude et les manquements internes et la lutte contre la fraude externe.
- le Pôle Conformité bancaire et déontologie des services d'investissement qui couvre :
 - la conformité avec tous les autres domaines législatifs et réglementaires, bancaires et financiers. Il assure notamment la veille réglementaire, la mise en œuvre des processus d'agrément des nouveaux produits distribués par le Groupe BPCE et ceux de l'Etablissement en propre. Il participe à la diffusion de la culture Conformité au sein de la Banque ;
 - la déontologie des activités financières, telle que définie dans le règlement général de l'AMF, ainsi que de manière plus large, la prévention des conflits d'intérêts, le respect de la primauté des intérêts du client, le respect des règles de place et de normes professionnelles ainsi que les règlements et normes internes en matière de déontologie. Il comprend la responsabilité du contrôle des services d'investissement.

2.7.8.3 Suivi des risques de non-conformité

Les risques de non-conformité, conformément à l'arrêté du 3 novembre 2014, modifié le 25 février 2021, sont analysés, mesurés, surveillés et maîtrisés en :

- disposant en permanence d'une vision de ces risques et du dispositif mis en place pour les prévenir ou les réduire avec la mise à jour de leur recensement dans le cadre de la cartographie des risques de non-conformité ;
- s'assurant pour les risques les plus importants qu'ils font, si besoin, l'objet de contrôles et de plans d'action visant à mieux les encadrer.

La maîtrise du risque de non-conformité au sein du Groupe BPCE s'appuie sur la réalisation d'une cartographie des risques de non-conformité et le déploiement de contrôles de conformité de niveau 1 et 2 obligatoires et communs à l'ensemble des établissements en banque de détail du Groupe.

GOUVERNANCE ET SURVEILLANCE DES PRODUITS

Tous les nouveaux produits ou services quel que soit leur canal de distribution ainsi que tous les supports commerciaux, relevant de l'expertise de la fonction conformité, sont examinés en amont par celle-ci. Cette dernière s'assure ainsi que les exigences réglementaires applicables sont respectées et veille à la clarté et à la loyauté de l'information délivrée à la clientèle visée et, plus largement, au public. Une attention particulière est également portée à la surveillance des produits tout au long de leur cycle de vie.

Par ailleurs, la fonction conformité coordonne la validation des défis commerciaux nationaux, s'assure que les conflits d'intérêts sont encadrés et que la primauté des intérêts des clients est prise en compte.

La fonction conformité veille tout particulièrement à ce que les procédures et parcours de vente, ainsi que les politiques commerciales, garantissent à tout moment et pour tous les segments de clientèle, le respect des règles de conformité et déontologiques, notamment que le conseil fourni au client est adapté à ses besoins.

PROTECTION DE LA CLIENTELE

La conformité des produits et des services commercialisés la Banque Populaire Bourgogne Franche-Comté et la qualité des informations fournies renforcent la confiance des clients et fondent la réputation du Groupe. Pour maintenir cette confiance, la fonction conformité place la notion de protection de la clientèle au cœur de ses activités.

À cette fin, les collaborateurs du Groupe sont régulièrement formés sur les sujets touchant à la protection de la clientèle afin de maintenir le niveau d'exigence requis en termes de qualité de service. Les formations visent à transmettre une culture de conformité et de protection de la clientèle aux nouveaux entrants et/ou collaborateurs de la force commerciale. Une formation à la déontologie a été mise en place pour l'ensemble des collaborateurs du Groupe intitulé « Les incontournables de l'éthique professionnelle ». Par ailleurs, BPCE a mis en place un Code de bonne conduite et d'éthique, déployé auprès de l'ensemble des établissements du Groupe BPCE.

Les nouvelles réglementations relatives aux marchés des instruments financiers (MIF2) et PRIIPS (*packaged retail investment and insurance-based products* pour uniformiser l'information précontractuelle des produits financiers packagés), renforcent la protection des investisseurs et la transparence des marchés. Elles impactent le Groupe dans sa dimension de distributeur d'instruments financiers, en renforçant la qualité des parcours clients dédiés à l'épargne financière et à l'assurance :

- Adaptation des recueils de données client et de la connaissance du client (profil client, caractéristiques des projets du client en termes d'objectifs, de risques et d'horizon de placement), actualisation du questionnaire de connaissance et d'expérience en matière d'investissements financiers et du questionnaire de risques sur l'appétence et la capacité à subir des pertes par le client permettant l'adéquation en matière de conseil ;
- Adaptation des offres liées aux services et produits financiers commercialisés ;
- Formalisation du conseil au client (déclaration d'adéquation) et de son acceptation du conseil (le cas échéant émission des alertes informant le client) ;
- Organisation des relations entre les producteurs et les distributeurs du Groupe ;
- Prise en compte des dispositions relatives à la transparence des frais et des charges selon la granularité exigée ;
- Elaboration de reportings périodiques d'adéquation et à valeur ajoutée aux clients et sur l'enregistrement des échanges dans le cadre de la relation et des conseils apportés aux clients ;
- Déclarations des reportings des transactions aux régulateurs et vis-à-vis du marché, obligations de best execution et de best selection ;
- Participation aux travaux de développement des formations des collaborateurs et à la conduite du changement liée à ces nouveaux dispositifs.

SECURITE FINANCIERE

La prévention du blanchiment des capitaux et du financement des activités terroristes au sein du Groupe BPCE repose sur :

- Une culture d'entreprise

Cette culture, diffusée à tous les niveaux hiérarchiques, a pour socle :

- des principes de relations avec la clientèle visant à prévenir les risques, qui sont formalisés et font l'objet d'une information régulière du personnel ;
- un dispositif harmonisé de formation des collaborateurs du Groupe, avec une périodicité bisannuelle, et des formations spécifiques à la filière sécurité financière.

- Une organisation

Au sein de l'organe central de BPCE, un pôle dédié anime la filière relative à la prévention du blanchiment et du financement du terrorisme, définit la politique en matière de sécurité financière pour l'ensemble du Groupe, élabore les différentes normes et référentiels et garantit la cohérence d'ensemble des décisions prises au niveau de chaque projet. Ce pôle assure également une veille réglementaire sur les typologies d'opérations concernées, et s'assure de la prise en compte des risques de blanchiment et de financement du terrorisme lors de la procédure d'agrément des nouveaux produits et services commerciaux par BPCE.

Conformément aux chartes du Groupe BPCE, les établissements disposent tous d'un pôle ou d'une unité dédiée à la sécurité financière.

Plus spécifiquement au sein de la Banque Populaire Bourgogne Franche-Comté, une équipe de 9 collaborateurs est exclusivement affectée à la Sécurité Financière.

Outre la Responsable du pôle Sécurité financière, se trouvent :

- le domaine « Lutte Anti Blanchiment et Financement du Terrorisme » s'appuie sur une équipe de six analystes.
- le domaine « Lutte contre la Fraude externe et interne » s'appuie quant à lui sur deux collaborateurs polyvalents.

- Des traitements adaptés

Conformément à la réglementation, les établissements disposent de moyens de détection des opérations atypiques adaptés à leur classification des risques, permettant d'effectuer, le cas échéant, les examens renforcés et les déclarations nécessaires auprès du service Tracfin (Traitement et action contre les circuits financiers clandestins) dans les délais les plus brefs. La classification des risques du Groupe intègre la problématique des pays « à risques » que ce soit au plan du blanchiment, du terrorisme, de la fraude fiscale ou de la corruption. Le dispositif du Groupe a par ailleurs été renforcé avec la mise en place d'un

référentiel et de scénarios automatisés adaptés aux spécificités du financement du terrorisme. S'agissant du respect des mesures restrictives liées aux sanctions internationales, la Banque Populaire Bourgogne Franche-Comté est dotée d'outils de filtrage qui génèrent des alertes sur les clients (gel des avoirs de certaines personnes ou entités) et sur les flux internationaux (gel des avoirs et pays faisant l'objet d'un embargo européen et/ou américain).

- Une supervision de l'activité

La prévention du blanchiment des capitaux et du financement des activités terroristes donne lieu à un reporting interne à destination des dirigeants et des organes délibérants au travers notamment des comités réglementaires tels que le Comité Conformité et Risques opérationnels et le Comité des Risques, ainsi qu'à destination de l'organe central.

La Sécurité financière couvre également la prévention des risques de fraudes internes et externes.

Au sein de la Banque Populaire Bourgogne Franche-Comté :

- Sur la lutte contre la Fraude interne : la Banque Populaire Bourgogne Franche-Comté s'inscrit dans le dispositif commun du Groupe BPCE dans la lutte contre la fraude interne, le non-respect du règlement intérieur et les manquements déontologiques, en lien avec le code de conduite et d'éthique du groupe. Ce dispositif permet de répondre aux exigences des autorités de tutelle et de mutualiser les moyens et les travaux réalisés par les établissements.

Il est formalisé dans une procédure-cadre et se compose des éléments suivants :

- des requêtes de détection, notamment d'opérations potentiellement frauduleuses dont des clients vulnérables pourraient être victimes, complété par des sources complémentaires de remontées d'alertes ;
 - un outil de gestion de la fraude ;
 - des outils de sensibilisation et d'information ;
 - un dispositif de formation ;
 - un dispositif d'accompagnement psychologique ;
 - un dispositif de déclaration et de reporting ;
- Sur la lutte contre la Fraude externe, le domaine Fraudes coordonne également le dispositif avec les Directions opérationnelles concernées (fraude identitaire, fraude aux moyens de paiement, cybercriminalité) permettant à la Banque Populaire Bourgogne Franche-Comté de réduire au maximum son exposition sur ce risque.

LA LUTTE CONTRE LA CORRUPTION

Le Groupe BPCE condamne la corruption sous toutes ses formes et en toutes circonstances. Dans ce cadre, il est membre participant du Global Compact (pacte mondial des Nations Unies) dont le dixième principe concerne l'action « contre la corruption sous toutes ses formes y compris l'extorsion de fonds et les pots-de-vin ».

La prévention de la corruption s'effectue de plusieurs façons :

- Au moyen de la cartographie d'exposition aux risques de corruption des entités du Groupe, dont la méthodologie a été revue en 2021 ;
- Grâce au respect par les collaborateurs des règles de déontologie et d'éthique professionnelles figurant dans le Code de Conduite et d'Éthique (prévention des conflits d'intérêts, politiques de cadeaux, avantages et invitations, principes de confidentialité et de secret professionnel). Des sanctions disciplinaires sont prévues pour manquement au respect des règles professionnelles régissant les activités des entreprises du Groupe ;
- Par l'encadrement des relations avec les tiers : contrats standardisés dans le Groupe et conventions de comptes comportant des clauses anticorruption, évaluation des fournisseurs de plus de 50 K€ au regard du risque de corruption, dispositif relatif aux relations avec des « personnes politiquement exposées » ;
- Grâce à une formation réglementaire relative aux règles de l'éthique professionnelle et de lutte contre la corruption sous forme d'e-learning.
- Un dispositif de recueil et de traitement d'alertes professionnelles sur les faits graves, dont les délits de corruption et de trafic d'influence, est mis à la disposition des collaborateurs (y compris les prestataires externes et les collaborateurs occasionnels). Il a été actualisé en 2021 afin de renforcer la protection des lanceurs d'alertes.

Dans le cadre de l'organisation du contrôle interne, des plans de contrôle permanent contribuent à la sécurité du dispositif. En 2021, les éléments de ce dispositif ont été explicitement fléchés vers les risques de corruption identifiés par les métiers dans la nouvelle cartographie des risques.

BPCE dispose également de normes et procédures comptables conformes aux standards professionnels. Le dispositif de contrôle interne Groupe relatif à l'information comptable vise à vérifier les conditions d'évaluation, d'enregistrement, de conservation et de disponibilité de l'information, notamment en garantissant l'existence de la piste d'audit au sens l'arrêté du 3 novembre 2014, modifié le 25 février 2021, relatif au contrôle interne. En 2020, un référentiel Groupe de contrôles participant à la prévention et à la détection de fraude et de faits de corruption ou de trafic d'influence a été formalisé. Dans ce cadre, une vigilance est notamment apportée aux dons, sponsoring et mécénats.

La Banque Populaire Bourgogne Franche-Comté s'inscrit dans le dispositif de lutte anti-corruption en déclinant les normes, procédures et contrôles du Groupe BPCE détaillées ci-dessus.

2.7.8.4 Travaux réalisés en 2021

Au niveau du Groupe BPCE :

Des travaux ont été réalisés afin de renforcer le dispositif d'évaluation des Risques de non-Conformité-RNC, avec la mise en place d'un pilotage à l'échelle du Groupe intégrant les évolutions réglementaires.

Dans ce cadre, l'arrimage de la cartographie des risques de corruption a donné lieu au référencement d'un nouveau risque de non-conformité agrégé.

La Conformité Epargne Financière a revu et complété son dispositif de contrôle permanent.

De même, la Sécurité Financière Groupe a complété son dispositif de contrôle portant sur la vigilance renforcée, sur les bénéficiaires effectifs et les sanction embargos.

Un indicateur permettant de mesurer le risque de réputation dans le cadre du dispositif de l'appétit aux risques Groupe a été mis en place. Cet indicateur permet l'évaluation de ce risque en considérant les facteurs, à la fois internes et externes, pouvant entraîner un impact sur l'image du Groupe (positif ou négatif).

Le dispositif Groupe en matière de déontologie a été revu de façon complète.

Un nouveau guide de conformité a été élaboré sur les comptes et coffres-forts inactifs et plusieurs autres guides actualisés (Crédit immobilier, Epargne bancaire, Campagnes électorales, Loi Alur, Document de référence Tarification et Traitement des réclamations).

Au niveau de la Conformité Bancassurance, deux chantiers structurants ont été poursuivis en 2021 :

- le premier concerne la connaissance client réglementaire avec la poursuite du programme mis en place en 2019 destiné à renforcer la complétude et la conformité des dossiers de connaissance client réglementaire.
- Le second porte sur le renforcement du dispositif d'accompagnement des clientèles fragiles financièrement conformément aux nouvelles dispositions du décret du 20 juillet 2020 et en lien avec les missions des superviseurs au sein du Groupe.

Au niveau de la Banque Populaire Bourgogne Franche-Comté :

Outre le suivi des travaux menés par le Groupe et décrits ci-dessus, durant l'année 2021, le pôle Conformité et déontologie financière de la Banque Populaire Bourgogne Franche-Comté a poursuivi son rôle de prévention des risques de non-conformité aux dispositions législatives et réglementaires ou aux normes professionnelles en réalisant les travaux suivants :

- la veille réglementaire et le maintien du dispositif normatif décliné par le Groupe BPCE en matière de conformité bancaire et de conformité des services d'investissement ;
- la validation des nouveaux produits et services dits « nationaux » et des communications relatives à la commercialisation des instruments financiers ;
- le pilotage et l'animation de la filière RCSI ;
- la cotation de la cartographie des risques de non-conformité bancaire ;
- l'exploitation des contrôles de conformité et le pilotage de l'analyse des réclamations enregistrées par l'Etablissement notamment celles portant sur des instruments financiers et celles qui ont fait l'objet d'un avis favorable du Médiateur de l'Etablissement ;
- l'accompagnement des filières opérationnelles dans la mise en conformité des processus aux évolutions réglementaires le cas échéant ;
- la diffusion de normes et de guides de conformité ;
- la poursuite de la déclinaison en interne du programme mis en place par BPCE afin de renforcer la complétude et la conformité des dossiers de connaissance client réglementaire.
- l'expertise de conformité dans le cadre de la validation des nouveaux produits ou processus commerciaux ;
- l'encadrement des processus de validation des documents et des challenges commerciaux en liaison avec le pôle juridique ;
- l'encadrement et le suivi des prestations externalisées évaluées critiques ou importantes.

En matière de Conformité Assurances, le pôle Conformité de la Banque Populaire Bourgogne Franche-Comté s'est chargé de :

- veiller à la bonne commercialisation des produits d'assurance dans le cadre de la protection de la clientèle (au travers notamment de sa participation au comité de développement Produits de l'Etablissement) ;
- transposer la réglementation communiquée par le Groupe et a veillé à ce que les recommandations de l'ACPR soient effectives dans les pratiques commerciales ;
- participer au contrôle des processus de vente et de la formation des collaborateurs;
- valider les documents à destination des commerciaux et les publicités à destination des clients en liaison avec le pôle juridique clients;
- s'assurer que les règles de déontologie professionnelle applicables soient respectées (notamment celles portant sur l'intermédiation en assurance : inscription ORIAS, capacité et honorabilité des commerciaux, et sur la formation des collaborateurs)

L'ensemble des contrôles et tâches tenant compte d'une approche par les risques a fait l'objet d'un plan d'action (révisé annuellement).

Le suivi des risques et des contrôles à mettre en place a quant à lui été assuré au travers des Comités de Coordination en liaison avec les principales Directions opérationnelles (Gestion sous Mandat et Département Epargne et Services associés).

Dans la continuité des précédentes années, la Banque Populaire Bourgogne Franche-Comté a veillé à assurer la prévention des conflits d'intérêts, le respect de la primauté des intérêts du client, le respect des règles de place et des normes professionnelles des métiers bancaires et financiers, et enfin les règlements et normes internes en matière de déontologie. Elle a également procédé au contrôle des services d'investissement.

Enfin, les contrôles de 2^{ème} niveau concernant le Pôle Conformité Bancaire et Services d'investissement ont été réalisés via l'outil de contrôle permanent du Groupe, PRISCOP.

Des contrôles hors outil PRISCOP ont également été menés par le Pôle en fonction de l'actualité et d'une approche par les risques sur les contrôles dont les résultats n'étaient pas satisfaisants.

2.7.9 Continuité d'activité

La maîtrise des risques d'interruption d'activité est abordée dans sa dimension transversale, avec l'analyse des principales lignes métiers critiques, notamment la liquidité, les moyens de paiement, les titres, les crédits aux particuliers et aux entreprises, ainsi que le fiduciaire.

2.7.9.1 Organisation et pilotage de la continuité d'activité

La gestion du PUPA du Groupe BPCE est organisée en filière, pilotée par la continuité d'activité Groupe, au sein du Département Sécurité Groupe du Secrétariat Général Groupe.

Le Responsable de la Continuité d'activité (RCA-G) Groupe, a pour mission de :

- piloter la continuité d'activité Groupe et animer la filière au sein du Groupe ;
- coordonner la gestion de crise Groupe ;
- piloter la réalisation et le maintien en condition opérationnelle des plans d'urgence et de poursuite d'activité Groupe ;
- veiller au respect des dispositions réglementaires en matière de continuité d'activité ;
- participer aux instances internes et externes au Groupe.

Les RPUPA des établissements du Groupe sont rattachés fonctionnellement au RCA Groupe et les nominations des RPUPA lui sont notifiées.

Le cadre de référence de la Banque Populaire Bourgogne Franche-Comté a été décliné et validé par le Comité Conformité et Risques Opérationnels du 21 décembre 2021. Il s'agit du document « Politique Continuité d'Activité BPBFC ».

Le Cadre Continuité d'Activité Groupe définit la gouvernance de la filière, assurée par trois niveaux d'instances, mobilisées selon la nature des orientations à prendre ou des validations à opérer :

- les instances de décision et de pilotage Groupe auxquelles participe le RCA-Groupe pour valider les grandes orientations et obtenir les arbitrages nécessaires ;
- le Comité filière de continuité d'activité, instance de coordination opérationnelle ;
- la plénière de continuité d'activité Groupe, instance plénière nationale de partage d'informations et de recueil des attentes.

Le cadre de référence, CCA-G a été décliné et validé au sein de notre établissement par le Comité Conformité et Risques Opérationnels du 20 mai 2018.

La Continuité d'Activité Groupe définit, met en œuvre et fait évoluer autant que de besoin la politique de continuité d'activité Groupe.

Description de l'organisation mise en œuvre pour assurer la continuité des activités

Le plan d'urgence et de poursuite de l'activité (PUPA) représente un ensemble de mesures visant à assurer selon divers scénarios de crises, y compris face à des chocs extrêmes, le maintien, le cas échéant de façon temporaire selon un mode dégradé, des prestations de services essentielles de l'entreprise puis la reprise planifiée des activités.

Il couvre quatre conséquences de risques majeurs :

1. Indisponibilité des éléments essentiels du système d'Information ;
2. Indisponibilité des locaux ;
3. Indisponibilité des compétences ;
4. Indisponibilité d'un prestataire essentiel ;

Les composants du Plan de Continuité des Activités se déclinent en 4 parties :

1. Un plan de gestion de crise ;
2. Cinq plans de secours des activités essentielles et de support : Filières et Services, Logistique et Sécurité, Ressources Humaines, Communication, Systèmes d'information ;
3. Un plan de retour à la normale ;
4. Un plan de maintien en condition opérationnelle.

Un responsable PUPA et un suppléant sont désignés.

Le RPCA est rattaché hiérarchiquement au Directeur des Risques Opérationnels & Contrôles Permanents (RPCA Suppléant) lui-même rattaché au Directeur des Risques et de la Conformité. Il a en charge la mise en place et l'actualisation d'un dispositif :

- limitant l'impact des risques sur les moyens de production.
- favorisant le maintien d'un niveau élevé de la capacité de production en cas de survenance du risque.

Les responsables métiers (sites centraux) en tant que correspondants PUPA, identifient les activités essentielles et les risques de leur unité et vérifient la mise en œuvre des moyens de leur réduction.

Les responsables des filières supports (RH – Communication – Logistique et Sécurité – Informatique) assurent la mise à disposition des moyens de continuité des filières métiers. La Direction de la communication a en plus la responsabilité de préparer et assurer la communication de crise.

2.7.9.2 Travaux réalisés en 2021

La crise pandémique Covid-19 est entrée dans une phase « normalisée », avec la mise en œuvre de mesures spécifiques dans le prolongement de celles engagées en 2020. /

La Banque Populaire Bourgogne Franche Comté s'est entièrement investie dans la lutte contre le COVID-19 en coordination avec ses instances nationales. Elle a su adapter son Plan de Continuité sur son espace géographique afin d'assurer la continuité du service à ses clients. Dès le premier confinement, la Banque Populaire Bourgogne Franche Comté a mis en place le travail à distance afin d'assurer les activités essentielles.

Une actualisation du bilan de la crise Covid-19 a été réalisée à fin 2021.

En parallèle, elle a conduit les activités habituelles afin de maintenir son Plan de Continuité opérationnel (principaux bilans ci-dessous)

Bilan des actions mises à jour

L'identification des besoins de continuité et de la mise en œuvre de solutions passe par l'élaboration d'une documentation spécifique mise à jour régulièrement. Pour les filières métiers, le maintien en condition opérationnelle a porté sur la mise à jour :

- Des procédures décrivant notamment les actions à mettre en place en cas de survenance d'un sinistre ;
- Des BIA (Bilan d'Impact d'Activité) permettant une synthèse claire des besoins en positions de repli, d'accès aux applications critiques et autres matériels nécessaires à la reprise des activités ;
- Des plans de repli.

La mise à jour concerne également les procédures de continuité relatives au réseau agence (Plan de survie agence), ainsi que la Gestion d'un sinistre majeur. Compte tenu de la crise COVID-19, une nouvelle rubrique a été ajoutée pour vérifier que les collaborateurs pouvaient exercer leur travail à distance.

Toutes les informations sont stockées sur des clés cryptées (mallettes de crise). Les procédures PUPA sont intégrées et actualisées sous l'outil Crisiscare (Outil Groupe).

Une synthèse a été rédigée, répertoriant les activités essentielles, les applications utilisées, les hommes « clé » ou « rare » et les prestataires essentiels externalisés.

Un Comité trimestriel PUPA composé du Directeur des Risques et de la Conformité, du Directeur Adjoint Qualité et Prestations Bancaires, du Directeur Adjoint Financier et Juridique, du Directeur du Département Risques Opérationnels et Contrôles Permanents, du Responsable du Plan d'Urgence et de Poursuite de l'Activité, a validé tous les dossiers relatifs au PUPA.

Bilan des contrôles

Les contrôles permanents Continuité d'Activité mis en place par le groupe ont été réalisés dans l'outil groupe PRISCOPE.

Bilan des sinistres majeurs rencontrés et de leur gestion

En dehors de la pandémie, la Banque Populaire Bourgogne Franche-Comté n'a pas eu à gérer d'autre sinistre majeur en 2021.

2.7.10 Sécurité des systèmes d'information

2.7.10.1 Organisation et pilotage de la filière SSI

Au sein du dispositif de maîtrise des risques liés aux risques informatiques, la Direction de la Sécurité Groupe (DSG) est notamment en charge de la Sécurité des Systèmes d'Information (SSI) et de la lutte contre la cybercriminalité. La Direction de la Sécurité Groupe (DSG) est rattachée au Secrétariat Général Groupe.

La sécurité des systèmes d'information du Groupe BPCE est organisée en filière, pilotée par la Direction de la Sécurité Groupe (DSG).

La direction, définit, met en œuvre et fait évoluer la politique SSI Groupe (PSSI-G).

La DSG :

- anime la filière SSI regroupant les RSSI des affiliées maisons mères, des filiales et des GIE informatiques,
- assure le pilotage du dispositif de contrôle permanent de niveau 2 et le contrôle consolidé de la filière SSI,
- initie et coordonne les projets Groupe de réduction des risques et,
- représente le Groupe auprès des instances de Place interbancaires ou des pouvoirs publics dans son domaine de compétence.

Depuis mars 2020, l'activité Gouvernance, Risques et Contrôles de second niveau de BPCE-IT a été transférée à la DSG :

- L'activité gouvernance SSI BPCE-IT est désormais sous responsabilité SSI-Groupe
- L'activité Risques et Contrôles Sécurité est quant à elle assurée au sein d'une nouvelle entité rattachée à la Direction Sécurité Groupe.

Les RSSI de la Banque Populaire Bourgogne Franche Comté et plus largement de tous les affiliés maisons mères, des filiales directes et des GIE informatiques sont rattachés fonctionnellement au RSSI Groupe. Ce lien fonctionnel implique notamment que :

- toute nomination de RSSI soit notifiée au RSSI Groupe ;
- la politique sécurité des systèmes d'information Groupe soit adoptée au sein des établissements et que chaque politique SSI locale soit soumise à l'avis du RSSI Groupe préalablement à sa déclinaison dans l'établissement ;
- un reporting concernant le niveau de conformité des établissements à la politique SSI Groupe, le contrôle permanent SSI, le niveau de risques SSI, les principaux incidents SSI et les actions engagées soient transmis au RSSI Groupe.

Le RSSI de la Banque Populaire Bourgogne Franche-Comté ainsi que son suppléant sont rattachés hiérarchiquement à la Direction des Risques Opérationnels et Contrôles Permanents, elle-même rattachée au Directeur des Risques et de la Conformité. Le RSSI participe à différents comités groupes ou locaux, dans lesquels il fait appliquer la politique sécurité des systèmes d'information Groupe. Un comité trimestriel est notamment organisé avec le Directeur de l'informatique afin d'échanger sur les dossiers en cours, d'identifier les risques et les actions en place ou à venir.

Au sein du dispositif de maîtrise des risques liés aux risques informatiques, la Direction de la Sécurité Groupe (DSG) est notamment en charge de la Sécurité des Systèmes d'Information (SSI) et de la lutte contre la cybercriminalité. La Direction de la Sécurité Groupe (DSG) est rattachée au Secrétariat Général Groupe.

La sécurité des systèmes d'information du Groupe BPCE est organisée en filière, pilotée par la Direction de la Sécurité Groupe (DSG).

La direction, définit, met en œuvre et fait évoluer la politique SSI Groupe (PSSI-G).

La DSG :

- anime la filière SSI regroupant les RSSI des affiliées maisons mères, des filiales et des GIE informatiques ;
- assure le pilotage du dispositif de contrôle permanent de niveau 2 et le contrôle consolidé de la filière SSI ;
- initie et coordonne les projets Groupe de réduction des risques ;
- représente le Groupe auprès des instances de Place interbancaires ou des pouvoirs publics dans son domaine de compétence.

Depuis mars 2020, l'activité Gouvernance, Risques et Contrôles de second niveau de BPCE-IT a été transférée à la DSG :

- L'activité gouvernance SSI BPCE-IT est désormais sous responsabilité SSI-Groupe ;
- L'activité Risques et Contrôles Sécurité est quant à elle assurée au sein d'une nouvelle entité rattachée à la Direction Sécurité Groupe.

Les RSSI de la Banque Populaire Bourgogne Franche Comté et plus largement de tous les affiliés maisons mères, des filiales directes et des GIE informatiques sont rattachés fonctionnellement au RSSI Groupe. Ce lien fonctionnel implique notamment que :

- toute nomination de RSSI soit notifiée au RSSI Groupe ;
- la politique sécurité des systèmes d'information Groupe soit adoptée au sein des établissements et que chaque politique SSI locale soit soumise à l'avis du RSSI Groupe préalablement à sa déclinaison dans l'établissement ;
- un reporting concernant le niveau de conformité des établissements à la politique SSI Groupe, le contrôle permanent SSI, le niveau de risques SSI, les principaux incidents SSI et les actions engagées soient transmis au RSSI Groupe.

Le RSSI de la Banque Populaire Bourgogne Franche-Comté ainsi que son suppléant sont rattachés hiérarchiquement à la Direction des Risques Opérationnels et Contrôles Permanents, elle-même rattachée au Directeur des Risques et de la Conformité. Le RSSI participe à différents comités groupes ou locaux, dans lesquels il fait appliquer la politique sécurité des systèmes d'information Groupe. Un comité trimestriel est notamment organisé avec le Directeur de l'informatique afin d'échanger sur les dossiers en cours, d'identifier les risques et les actions en place ou à venir.

2.7.10.2 Suivi des risques liés à la sécurité des systèmes d'information

Le Groupe BPCE a élaboré une politique de sécurité des systèmes d'information Groupe (PSSI-G), adossée à la charte risques, conformité et contrôle permanent Groupe. Cette politique définit les principes directeurs en matière de protection des systèmes d'information (SI) et précise les dispositions à respecter d'une part, par l'ensemble des établissements du Groupe en FRANCE et à l'étranger et, d'autre part, au travers de conventions, par toute entité tierce dès lors qu'elle accède aux SI d'un ou plusieurs établissements du Groupe.

La PSSI-G constitue un socle minimum auquel chaque établissement doit se conformer. À ce titre, la Banque Populaire Bourgogne Franche-Comté a mis en place en Novembre 2019 une charte SSI locale déclinant la charte SSI Groupe.

Cette charte SSI s'applique à la Banque Populaire Bourgogne Franche-Comté, ainsi qu'à toute entité tierce, par le biais de conventions, dès lors qu'elle se connecte aux SI de la Banque Populaire Bourgogne Franche-Comté. À cette charte SSI se rattachent les 391 règles de sécurité issues de la PSSI-G.

La PSSI-G et le détournement des règles applicables à la Banque Populaire Bourgogne Franche-Comté font l'objet d'une révision annuelle, dans le cadre d'un processus d'amélioration continue.

Dans le cadre du programme Groupe de mise en conformité aux exigences du règlement européen relatif à la protection des données personnelles (RGPD), un dispositif d'accompagnement RGPD des projets (y compris les projets digitaux) est en place avec un fonctionnement adapté au cycle de développement agile.

Le Groupe BPCE est également particulièrement vigilant en matière de lutte contre la cybercriminalité. Un Security Operation Center (SOC) Groupe unifié intégrant un niveau 1, fonctionnant en 24x7 est opérationnel.

Plusieurs actions ont été poursuivies en 2021, afin de renforcer les dispositifs de lutte contre la cybercriminalité :

- travaux de sécurisation des sites Internet hébergés à l'extérieur ;
- capacités de tests de sécurité des sites Internet et applications améliorées ;
- mise en place d'un programme de Divulgence Responsable des vulnérabilités par le CERT Groupe BPCE.

Sensibilisation des collaborateurs à la cybersécurité :

Outre le maintien du socle commun Groupe de sensibilisation des collaborateurs à la SSI, l'année 2021 a été marquée par la mise en œuvre d'un nouveau plan de formation/sensibilisation SSI et par la participation au « mois européen de la cybersécurité ».

Sur le périmètre de BPCE SA, outre les revues récurrentes des habilitations applicatives et de droits sur les ressources du SI (listes de diffusion, boîtes aux lettres partagées, dossiers partagés, etc.), la surveillance de l'ensemble des sites web publiés sur Internet et le suivi des plans de traitement des vulnérabilités sont renforcés ainsi que la surveillance du risque de fuite de données par mail ou l'utilisation de service de stockage et d'échange en ligne.

De nouvelles campagnes de sensibilisation et de formation des collaborateurs ont par ailleurs été menées :

- test de phishing, campagne de sensibilisation au phishing et accompagnement des collaborateurs en situation d'échecs répétés ;
- participation aux réunions d'accueil des nouveaux collaborateurs, intégrant notamment les menaces et risques liés aux situations de télétravail.

La Banque Populaire Bourgogne Franche-Comté participe aux actions pilotées par BPCE mais conduit également des actions spécifiques. Ainsi, en 2021, plusieurs sensibilisations ciblées ont été réalisées auprès :

- de nos dirigeants ;
- des directeurs (en tant qu'interlocuteurs sur les sujets des risques) ;
- de l'ensemble des collaborateurs dans le cadre du mois de la cyber sécurité ;
- de nos clients via notre site internet, notamment dans le cadre du mois de la cyber sécurité.

Dans le contexte de crise sanitaire, des rappels ont été fait sur les bonnes pratiques en situation de travail à distance.

2.7.10.3 Travaux réalisés en 2021

Un dispositif de pilotage global des revues de sécurité et tests d'intrusion a été mis en place pour couvrir 100% des actifs critiques des SI sur des cycles de 4 ans. Ce dispositif permet désormais de consolider l'ensemble des vulnérabilités identifiées dans le cadre des revues de sécurité et tests d'intrusion ainsi que les plans de remédiation liés dans DRIVE pour un suivi centralisé.

En 2021, le chantier d'élaboration de la cartographie SSI de l'ensemble des SI du groupe s'est poursuivi.

A ce titre, chaque établissement du groupe, au regard de son rôle et de son contexte a pour objectif de dresser la cartographie SSI des SI dont il est en charge opérationnellement en s'appuyant sur la méthodologie groupe articulant les approches SSI avec celle des métiers.

Un référentiel de contrôle permanent de niveau 1 a été spécifié et mis à disposition de l'ensemble des établissements.

Les actions de la Banque Populaires Bourgogne Franche-Comté se sont inscrites dans le programme Groupe BPCE. Ainsi, en 2021, elle a poursuivi et finalisé le travail de cartographie des risques SI. Elle a également réalisé un travail de détournement de la PSSI-G afin d'identifier les règles applicables à son SI.

2.7.11 Risques climatiques

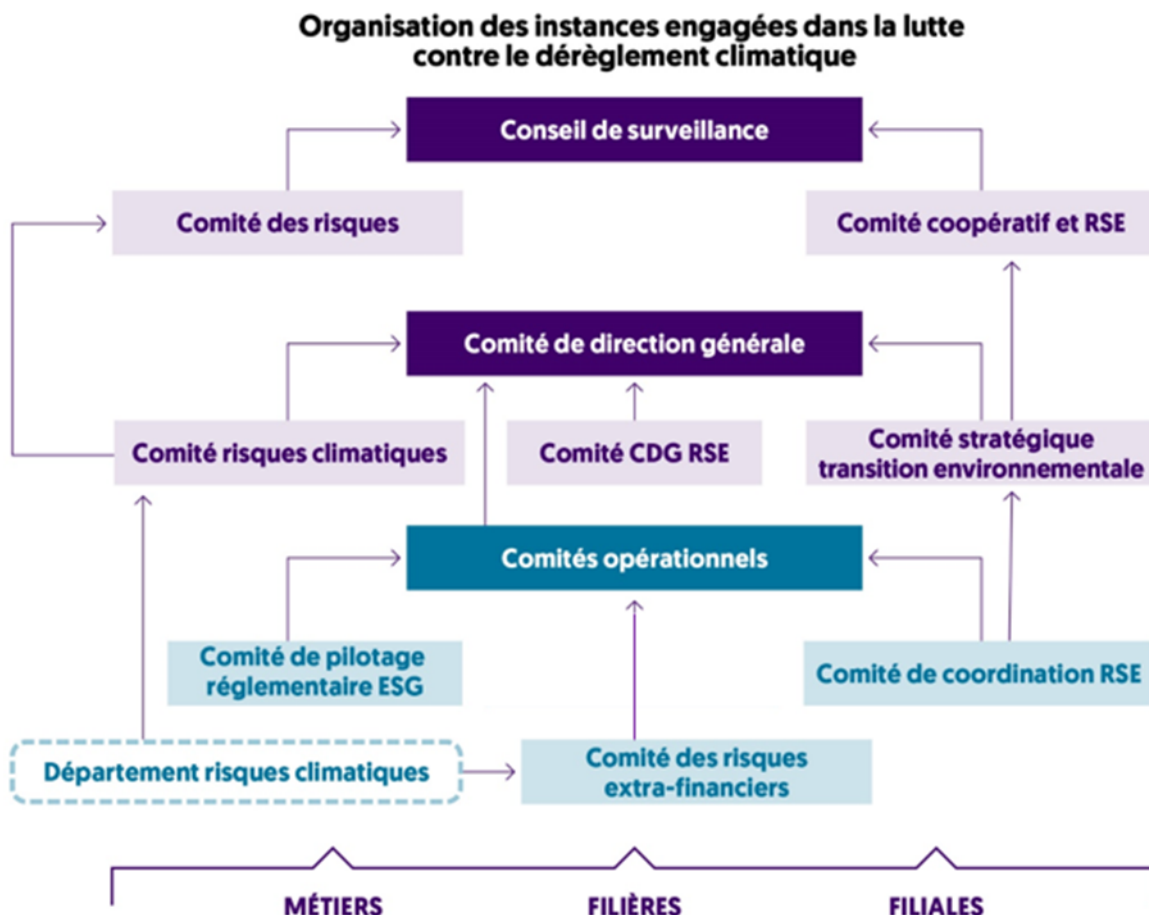
2.7.11.1 Organisation et gouvernance

BPCE gère la stratégie des risques climatiques à 3 niveaux :

- Une direction RSE, rattachée à la Direction Générale, pilote l'élaboration et la mise en œuvre de la stratégie relative au climat et constitue la 1ère ligne de défense dédiée aux risques environnementaux notamment.
- Un département des risques climatiques, rattaché à la Direction des Risques a été créé au 1er septembre 2021. Il assure la mesure, la surveillance et la maîtrise des risques liés au changement climatique pour l'ensemble du Groupe, en lien avec les correspondants risques climatiques dans les Directions des Risques des établissements et des filiales. Ce département constitue la 2ème ligne de défense.
- Un Comité des Risques Climatiques, présidé par le Président du Directoire du Groupe BPCE, contrôle la mise en œuvre de la stratégie opérationnelle en matière de gestion des risques climatiques et environnementaux du Groupe BPCE et prépare les sujets à l'attention du Comité des Risques du Conseil de Surveillance.

Le Département des risques climatiques s'appuie sur un réseau de plus de 50 correspondants climatiques mis en place dès 2020, au sein des Directions des Risques des établissements des réseaux Banque Populaire et Caisse d'Epargne, ainsi que dans les filiales du Groupe. Ils ont pour mission principale de suivre l'actualité des travaux du département risques climatiques et des évolutions réglementaires afin d'être en mesure de les rapporter auprès de l'exécutif de leur établissement et éventuellement de ses instances dirigeantes dans l'objectif de les mettre en place opérationnellement.

Comme préconisé par l'ACPR dans son document « Gouvernance et gestion des risques climatiques », le Groupe BPCE a aussi mis en place des référents climatiques au sein de chaque réseau qui revoient trimestriellement avec le Département Risques climatiques l'état des lieux des projets développés, leur déploiement et la priorisation des projets à venir.



Accélération de l'intégration d'un volet dédié aux risques climatiques et environnementaux

Identification et évaluation des risques climatiques

L'identification des risques climatiques, leur encadrement et leur pilotage sont des étapes fondamentales à la définition d'une stratégie climatique tournée vers la transition environnementale.

Pour le Groupe BPCE, les risques climatiques correspondent à la vulnérabilité de ses activités au changement climatique. On peut distinguer le risque climatique physique, lié directement au changement climatique, du risque climatique de transition, lié à l'adaptation nécessaire de nos activités et de celles de nos clients pour lutter contre le changement climatique.

La matérialité des risques associés aux changements climatiques est appréciée par référence aux grandes classes de risques usuels que sont, par exemple, le risque de crédit, le risque de marché et le risque opérationnel. Le Groupe BPCE a donc mis en place un dispositif robuste permettant l'identification des facteurs de risques climatiques pouvant impacter les risques traditionnels du Groupe accompagné d'un pilotage précis.

Matrice de matérialité des risques du Groupe BPCE

Dans le cadre de la publication en octobre 2021 du premier rapport TCFD du Groupe BPCE, la direction des Risques a défini une matrice de matérialité des risques climatiques :

Catégorie de risques	Risques physiques				Risques de transition	
	Horizon du plan stratégique 2024		Horizon de temps : long terme (> 4 ans)		Horizon du plan stratégique 2024	Horizon de temps : long terme (> 4 ans)
	Aligus	Chroniques	Aligus	Chroniques		
Risque de crédit et de contrepartie : défaut client, dépréciation du collatéral	Faible		Moyen		Moyen	Fort
Risque de marché et de valorisation des actifs : changement de valorisation des actions, des taux, des matières premières, etc.	Faible		Moyen		Faible	Moyen
Liquidité et structure du bilan : risque de crise de liquidité à court terme, risque de refinancement	Faible		Moyen	Faible	Faible	Moyen
Déclaration de sinistre	Faible		Moyen	Faible	Faible	Faible
Risque d'investissement propre	Faible		Moyen		Faible	Faible
Risque au sein des portefeuilles clients (assurance et gestion d'actifs)	Faible		Moyen		Faible	Moyen
Risque opérationnel	Faible		Moyen		Faible	Moyen
Risque de réputation	Faible		Faible		Moyen	Fort
Risque stratégique	Faible		Moyen		Moyen	Fort
Risque juridique, de conformité et réglementaire	Faible		Faible		Moyen	Fort

Macro-Cartographie des risques :

Depuis 2019, la macro-cartographie des risques intègre les risques climatiques dans la catégorie « risques stratégiques, d'activité et d'écosystème ». Des premiers indicateurs ont été définis, mesurés et sont suivis pour chaque établissement afin d'en apprécier la pertinence :

- les montants globaux de l'exposition en VaR 99,9% des événements « catastrophe naturelle » et « conditions météorologiques extrêmes »,
- la somme des encours « bruns » selon la définition de l'ACPR datant de 2017 (basée exclusivement sur les codes NACE-Nomenclature statistique des Activités économiques dans la Communauté Européenne),
- celle des encours d'énergies renouvelables,
- les provisions sectorielles climatiques.

En 2021, 3 indicateurs ont été ajoutés sur les données au 31 décembre 2020 :

- Part des obligations « vertes », rassemblant les {green bond, social bond, sustainable bond, sustainability-linked bond} dans la réserve de liquidité,
- Part des titres obligataires de la réserve de liquidité détenus sur des émetteurs notés C- ou inférieur par ISS ESG,²⁴
- Part des collaborateurs ayant réalisé au moins une fois le « Climate Risk Pursuit », outil d'acculturation aux risques climatiques.

Ces indicateurs, pouvant être amenés à évoluer, permettent une première identification des encours au niveau du Groupe et aux bornes de chacun des établissements ainsi que la sensibilisation des collaborateurs aux risques climatiques physiques et de transition.

Les risques climatiques, à l'instar des travaux de cartographie des risques des superviseurs ACPR et BCE, sont identifiés dans l'analyse prospective des risques.

²⁴ ISS ESG, détenu majoritairement par la Deutsche Börse, est l'un des principaux fournisseurs de solutions en matière de gouvernance d'entreprise et de solutions d'investissements responsables pour les investisseurs institutionnels et les entreprises, dans le monde. Les solutions ESG couvrent la recherche et les notations ESG pour les entreprises et les pays, permettant ainsi d'identifier les risques et opportunités sociaux et environnementaux importants.

Risk Appetite Framework :

Les risques liés au climat sont directement intégrés dans les principaux processus transverses permettant l'identification et le suivi des risques du Groupe BPCE. Les catégories des risques environnementaux incluant la dimension risques climatiques dans sa composante « risque de transition » et « risque physique » ont été ajoutées au référentiel des risques de BPCE dès 2019. À ce stade, la matérialité de ces catégories de risque a été évaluée à dire d'expert et appuyée par les travaux de cartographie présentés ci-dessus. Le risque de transition a été jugé matériel, y compris à court-terme compte-tenu des potentiels impacts en matière de réputation, des risques liés aux évolutions du cadre réglementaire et juridique, et du risque stratégique lié aux évolutions de marché en réponse à la transition environnementale.

À l'échelle du Groupe BPCE, des indicateurs sur le risque climatique de transition sont sous observation. Sur le périmètre de la Banque de Grande Clientèle, la part des actifs classés « brun foncé » selon la méthode Green Weighting Factor, constituant les actifs les plus exposés au risque de transition, est suivie dans le Risk Appetite Framework de Natixis. Des travaux sont actuellement en cours pour renforcer ce dispositif en définissant notamment une limite.

Les Risques de Crédit

- Politiques sectorielles ESG :

La politique des risques globale du Groupe, déclinée dans les politiques sectorielles, intègre des critères climatiques et environnementaux. Ces critères sont mis à jour, depuis 2019, à chaque revue des politiques sectorielles du Groupe et validé lors du Comité de Veille Sectorielle piloté par le Département Risques de Crédit.

Ces critères climatiques et environnementaux sont établis par le CoREFi (Comité des Risques Extra-Financiers, composés des équipes des Risques climatiques et de la RSE) mensuel et chaque secteur sera revu, à minima, tous les deux ans et à un rythme plus rapproché en fonction des besoins et de l'actualité.

Le CoREFi a élaboré une notation sectorielle issue des critères climatiques et environnementaux, en application de la méthodologie précisée ci-dessous. Cette notation et méthodologie d'analyse ont été validées par le Comité des Normes et Méthodes le 12 juin 2020. La notation du CoREFi a permis une classification sectorielle validée par le Comité de Veille Sectorielle, puis transmis aux établissements et aux filiales. Enfin, cette notation permet de classer les encours sectoriels selon leurs risques climatiques physiques ou de transition.

- Questionnaire de Transition Environnementale :

Afin d'accroître l'intégration des critères climatiques et environnementaux, un questionnaire dédié à la prise en compte des enjeux ESG a été créé en 2019 et revu en 2021 pour étoffer les éléments environnementaux. Ce questionnaire a vocation à être utilisé par les chargés de clientèle afin de récolter des informations concernant la connaissance, les actions et l'engagement des clients sur les sujets climatiques et environnementaux. Il sera déployé en 2022 dans tous les établissements du Groupe.

- Loan Origination :

L'Autorité Bancaire Européenne a publié en mai 2020 les orientations sur l'octroi et le suivi des prêts (EBA/GL/2020/06). L'objectif est d'avoir une vue complète du processus d'octroi et de favoriser un suivi de crédit pour une gestion des risques optimale.

Parmi les nouveautés marquantes pour les établissements assujettis, figure l'intégration des facteurs ESG au sein de la gouvernance interne pour les pratiques d'octroi et la valorisation des garanties.

Les Risques Financiers

- Analyse ESG de la réserve de liquidité :

Le Groupe BPCE se refinance sur les marchés et est attentif à la performance ESG des liquidités acquises sur les marchés. A titre d'illustration, chaque établissement Banques Populaires et Caisses d'Epargne dispose de la notation environnementale de sa réserve de liquidité depuis fin 2020 à travers un outil dédié aux titres obligataires. Une norme est en cours pour limiter tout investissement dans les titres en dessous d'un grade de notation environnementale.

Ces analyses extra-financières de la réserve de liquidité sont effectuées depuis décembre 2019 et ont été généralisées à l'ensemble des établissements en 2021. Ces informations permettent aux établissements du Groupe BPCE de mieux piloter leurs portefeuilles et de pouvoir communiquer sur leur intégration des critères ESG.

- Provisions Climatiques :

Au premier semestre 2021, un groupe de travail avec 9 établissements du Groupe BPCE a été mené afin de recenser les différentes méthodologies existantes de constitution des provisions climatiques. Ce recueil de bonnes pratiques a été validé en Comité Risques, Conformité et Contrôle Permanent (CRCCP) établissements en juin 2021. Devant l'augmentation de la fréquence et de la sévérité des aléas climatiques et des contraintes sur les actifs carbonés, ce recueil a vocation à accompagner les établissements du Groupe dans leur volonté de mieux prévenir l'impact financier des risques physiques et de transition.

2.7.11.2 Sensibilisation et formation

- Déploiement d'une version thématique du Risk Pursuit sur les risques climatiques :

Le Climate Risk Pursuit est un outil de formation interactif qui a été développé par la Direction des Risques. Cet outil vise à sensibiliser et former les collaborateurs du Groupe aux risques climatiques, à leurs impacts et aux enjeux Environnementaux, Sociaux et de Gouvernance.

- Formation à distance sous forme de MOOC :

Le Département des Risques climatiques développe une formation en ligne sur les risques climatiques et leurs enjeux pour le banquier et l'assureur sur une plateforme adaptée disponible pour le groupe.

2.7.11.3 Environnement réglementaire

Rédaction du rapport Task Force on Climate-related Financial Disclosures (TCFD) :

La TCFD, groupe de travail mis en place par le comité de stabilité financière du G20 a pour objectif de mettre en avant la transparence financière liée au climat. Le groupe publie son premier rapport TCFD le 21 octobre 2021, dont la gestion des risques climatiques constitue la partie centrale du rapport.

Ce dernier est accessible en cliquant sur le lien ci-après : Rapport TCFD 2021

Les exercices pilotes de l'ACPR et de l'ABE ainsi que les stress-tests de la BCE :

Au cours du premier semestre 2021, les résultats des exercices pilotes de l'Autorité de contrôle prudentiel et de résolution – ACPR - et de l'Autorité Bancaire Européenne –ABE–, auxquels le Groupe BPCE a volontairement participé, ont été publiés.

Au niveau européen, les résultats ont montré que plus de la moitié des expositions des banques (58% des expositions totales des entreprises évaluées) sont allouées à des secteurs qui pourraient être sensibles au risque de transition. Selon une première approche, le ratio d'actif verts agrégé au sein de l'Union européenne est seulement de 7,9%.

Cet exercice est une première étape et a vocation à être approfondi afin de développer des outils d'évaluation du risque climatique cohérents et comparables entre les différentes banques européennes.

Dans un second temps, l'ABE continue à travailler à la conception d'un cadre de test de résistance au risque climatique.

Au niveau national, l'exercice pilote révèle une exposition globalement modérée des banques et des assurances françaises aux risques liés au changement climatique. L'exposition des institutions françaises aux secteurs les plus impactés par le risque de transition (industries extractives, cokéfaction et raffinage, pétrole, agriculture, etc.) est relativement faible. Néanmoins, le superviseur précise que les risques physiques sont loin d'être négligeables et que des efforts doivent être mis en place dans l'analyse d'impact financier de ces derniers. Il est également important pour le superviseur de favoriser une meilleure allocation des ressources et d'assurer le financement de la transition. Cet exercice a vocation à être reproduit régulièrement. Le prochain exercice devrait se tenir en 2023/2024.

Le Groupe BPCE poursuit ainsi les travaux internes d'analyse des risques climatiques et environnementaux, en particulier dans l'intégration de la taxonomie européenne dans les classifications internes. Le groupe a également suivi les premiers échanges dirigés par la BCE pour construire le cadre des futurs stress tests climatiques qui seront à fournir début 2022.

Guide BCE (Banque Centrale Européenne) :

La BCE a rappelé dans son guide relatif aux risques liés au climat et à l'environnement, de novembre 2020, que « les risques physiques et de transition constituent des facteurs déterminants des risques existants ».

A la suite de la publication de son guide, la BCE a sollicité les banques européennes afin de conduire une auto-évaluation de leur gestion des risques climatiques, exercice effectué par le Groupe et livré à la BCE en février 2021 ainsi qu'un plan d'action détaillé en mai 2021 qui fait l'objet d'un suivi afin de livrer les diverses actions de remédiation dans les délais.

Taxonomie

Le Groupe BPCE poursuit les travaux d'analyse des risques climatiques et environnementaux, en particulier dans l'intégration de la taxonomie européenne dans les classifications internes.

Ainsi, chaque analyse sectorielle validée en COREFI intègre une section dédiée à l'éligibilité du secteur à la taxonomie européenne.

En 2022, selon l'article 8 du règlement taxonomie, les acteurs financiers publieront un GAR (Green Asset Ratio) éligible. Il s'agit de la part d'exposition aux activités retenues dans la taxonomie européenne.

2.7.11.4 Travaux réalisés en 2021

En 2021, notre établissement s'est attaché à déployer les avancées du Groupe concernant les risques climatiques (formation des collaborateurs, analyse du risque climatique lors des comités de crédit).

2.7.12 Risques émergents

Le Groupe BPCE porte une attention particulière à l'anticipation et à la maîtrise des risques émergents compte tenu de l'évolution permanente de l'environnement. À ce titre, une analyse prospective identifiant les risques pouvant impacter le groupe est réalisée chaque semestre et présentée en comité des risques et de la conformité, puis en comité des risques du conseil.

Après une année 2020 marquée par la contraction brutale de l'économie mondiale liée à la pandémie de Covid-19, la révision à la hausse en juin 2021 des prévisions de croissance, notamment en France, témoigne d'une sortie de crise plus vigoureuse qu'anticipée. Cette crise, a profondément modifié l'environnement dans lequel s'exercent les activités du Groupe. Elle a en effet largement aggravé l'intensité des chocs causés par les différentes typologies de risques affectant nos métiers. Si la couverture du risque pandémique par une campagne massive de vaccination a été largement réalisée, en France notamment, une certaine incertitude demeure sur l'environnement économique, en particulier sur l'évolution de certaines données macro-économiques (ralentissement marqué de la croissance chinoise, hausse de l'inflation, etc.).

Le risque de dégradation future des portefeuilles de crédit du Groupe apparaît comme un point d'attention prioritaire. L'ampleur du soutien des pouvoirs publics à l'économie, ainsi que la vigueur de la reprise observée en 2021 permettent toutefois d'envisager une résilience plus forte qu'attendue.

Le contexte de taux bas voire négatifs continue de peser sur la rentabilité des activités de banque commerciale, en lien avec la part significative des prêts habitat à taux fixe et les activités d'assurance vie.

L'environnement géopolitique international reste une zone d'attention sous vigilance, les différentes tensions géopolitiques continuant de peser sur le contexte économique global et alimentant les incertitudes.

La poursuite de la digitalisation de l'économie et des services financiers s'accompagne d'une vigilance constante des banques face aux cyber risques. La sophistication des attaques et les éventuelles vulnérabilités des systèmes IT des banques sont deux enjeux majeurs pour le Groupe BPCE, en lien avec les attentes du régulateur.

Le groupe est très attentif à l'évolution de l'environnement réglementaire et aux demandes du superviseur, notamment sur les nouvelles normes de provisionnement, les guidelines sur les prêts non performants et en particulier la nouvelle définition du défaut dont la notion de forbearance en lien avec la gestion des moratoires à la crise pandémique.

Enfin, les risques opérationnels font l'objet d'une attention soutenue avec notamment l'application des dispositifs de gestion de crise quand nécessaire.

2.8 Événements postérieurs à la clôture et perspectives

2.8.1 Les événements postérieurs à la clôture

A peine sortie de la plus grave récession enregistrée depuis la seconde guerre mondiale à cause de la pandémie de Covid-19, l'économie française se prépare à affronter un nouveau choc majeur.

Fin février 2022, la Fédération de Russie a lancé une action militaire d'envergure en Ukraine.

Alors que l'Ukraine n'est pas membre de l'OTAN, la réaction occidentale a été forte. De manière concertée, l'Union européenne, les Etats-Unis et de nombreux autres états ont adopté une série de sanctions inédites, prévoyant notamment le gel des avoirs à l'étranger de la Banque centrale russe, l'exclusion de banques russes de SWIFT, de multiples groupes occidentaux annonçant par ailleurs leur désengagement de la Fédération de Russie.

Même si le sujet essentiel de l'énergie et du gaz naturel demeure pour l'instant hors champ des mesures prises de part et d'autre, les Etats-Unis et la Grande Bretagne ont annoncé leur intention d'interdire l'importation de pétrole et de gaz russe. Par ailleurs, de nouvelles mesures et sanctions économiques pourraient être adoptées, notamment par l'Union européenne et les Etats-Unis, et des mesures et sanctions économiques en représailles pourraient être adoptées par la Fédération de Russie. Ce conflit pourrait avoir des conséquences majeures sur l'économie russe mais aussi pour les économies occidentales et plus généralement sur l'économie mondiale. Le risque de défaut de paiement sur la dette russe, la montée de l'inflation et la perte de pouvoir d'achat pour la population en Russie sont conséquents. Une remise en cause des perspectives de croissance et une pression inflationniste accrue ne peuvent être écartées tant aux Etats-Unis qu'en Europe. L'hypothèse d'une croissance de 4 % pour 2022, formulée en janvier par l'Insee, semble désormais caduque. Les experts estiment, à ce stade, que la guerre en Ukraine coûtera entre 0,7 et un 1 point de PIB à l'économie française.

Par ailleurs, un risque lié à des mesures d'expropriation que pourraient prendre les autorités russes vis-à-vis des sociétés étrangères, en représailles des sanctions occidentales, est évoqué. Au 31 décembre 2021, la Banque Populaire Bourgogne Franche-Comté ne détient aucune exposition directe sur des contreparties russes, ukrainiennes ou biélorusses.

2.8.2 Les perspectives et évolutions prévisibles

Les tensions inflationnistes et la réapparition des incertitudes sanitaires, avec l'émergence d'une sixième vague de pandémie (Omicron) et le risque récurrent de mutation du virus, menacent d'autant plus le chemin des perspectives économiques des pays développés que la conjoncture mondiale semble avoir dépassé un pic. En outre, le potentiel de rattrapage issu des confinements antérieurs apparaît de moindre ampleur, sans parler des craintes de regain des tensions protectionnistes sino-américaines, voire éventuellement de crises géopolitiques. Une nouvelle phase du cycle économique se dessine désormais, du fait de la résurgence de freins fondamentaux à la fois internes et externes, freins auxquels s'ajoutent les problèmes doubles d'approvisionnement et de recrutement, les goulets d'étranglement, les hausses induites de prix et le retrait graduel des soutiens budgétaires européens et américains. Plus particulièrement, la dérive mécanique des prix, plus forte et peut-être moins temporaire qu'initialement prévu, provoque un prélèvement sur le pouvoir d'achat des ménages et sur les marges des entreprises. Cela devrait entraîner un ralentissement de la dépense en 2022, que les mécanismes de restauration de la situation des bilans privés et publics sont susceptibles d'accentuer. Par ailleurs, le risque d'emballement des prix rend plus complexe la mission des banques centrales, tiraillées entre la nécessité d'endiguer l'inflation et la volonté de ne pas briser l'élan économique, d'ores et déjà en phase de tassement, aussi bien en Chine, qu'aux Etats-Unis et dans la zone euro. Tout ceci conduirait l'activité à retrouver naturellement sa tendance d'avant Covid-19, surtout à partir du second semestre, même si les moyennes annuelles prévues en 2022 portent largement la trace des effets d'acquis considérables des trimestres précédents et des politiques monétaires et budgétaires expansives antérieures.

Le risque inflationniste, qui est plus prégnant aux Etats-Unis, en Angleterre et dans certains pays émergents que dans la zone euro et au Japon, oriente la vitesse anticipée de normalisation des politiques monétaires. Outre-Atlantique, une boucle prix-salaires semble s'amorcer en raison de vives difficultés de recrutement (0,7 chômeur par poste disponible). La Fed pourrait opérer trois hausses successives mais modestes de ses taux directeurs dès mars 2022, tout en accélérant la réduction de son programme d'achats nets de titres publics, pour l'arrêter en mars au lieu de juin. En Europe, la forte hausse des prix à la production commence à se diffuser indéniablement aux prix à la consommation hors énergie. Elle ne débouche pas encore sur un processus d'accélération des salaires, tout en reflétant des effets de base importants et réversibles, comme la hausse des prix des carburants, puis l'explosion des prix des marchés européens du gaz et de l'électricité. La BCE, loin d'adopter la même approche que la Fed, laisserait inchangés ses taux directeurs en 2022, même si elle a décidé d'achever en mars ses achats nets d'obligations via son programme d'urgence (PEPP). Elle compenserait cependant l'effet négatif de l'arrêt du PEPP par un relèvement temporaire du programme classique d'achats nets d'actifs (APP). Ces choix découlent aussi probablement de la volonté de maintenir la soutenabilité des finances publiques italiennes et espagnoles. Cette divergence transatlantique des politiques monétaires se refléchirait directement dans l'évolution comparée des taux longs, tout en continuant vraisemblablement de peser sur l'euro face au dollar en 2022. Les pressions inflationnistes s'atténueraient au second semestre, du fait du ralentissement économique, celui-ci réduisant à la fois les tensions exceptionnellement vives sur l'offre et sur les prix des produits énergétiques. Les prix du pétrole se situeraient autour d'un cours moyen de 75 dollars par baril (Brent), en raison d'une demande durablement incertaine et de la poursuite de la remontée graduelle de la production d'or noir. L'absence d'emballement sur les prix et le déversement antérieur de liquidités limiteraient alors la remontée des taux souverains, le taux des bons du Trésor américain à dix ans atteignant 1,9 % en moyenne annuelle, contre 0,4 % pour l'OAT 10 ans en 2022. Les taux réels demeureraient ainsi toujours très négatifs.

La croissance française s'approcherait de 4 % en 2022, grâce aussi à la stimulation du plan de relance. Elle se normaliserait cependant dès le second semestre 2022 vers sa vitesse tendancielle pré-pandémie de 1 % l'an, ce qui réduirait les tensions sur les prix. L'inflation atteindrait pourtant au moins 2,4 % en moyenne annuelle. Cette décélération économique serait d'autant plus logique que le déficit public soutiendrait nettement moins l'économie qu'en 2021. De plus, le choc de prix actuel exercerait un prélèvement de pouvoir d'achat pour l'ensemble de l'économie. Cette ponction serait plus marquée pour les entreprises, incapables à ce stade du cycle de répercuter l'intégralité de la hausse des coûts dans leurs propres prix. En outre, les résultats des entreprises pourraient se tasser, du fait d'une accélération relative des salaires face aux difficultés de recrutement, ce qui refroidirait leur volonté d'investissement.

En l'absence de mise en place de mesures sanitaires trop contraignantes, la conjoncture française serait tirée par plusieurs facteurs, malgré l'atténuation du rythme de croissance mondiale : la préservation antérieure du tissu productif et des revenus des particuliers, en dépit du tassement du pouvoir d'achat lié à la remontée de l'inflation ; la combinaison d'un assouplissement encore illimité de la BCE et de plans exceptionnels de relance budgétaire monétisée, maintenant durablement les taux d'intérêt à des niveaux extrêmement bas, en dépit de leur tendance à la hausse ; le recul potentiel du taux d'épargne des ménages, sans que celui-ci ne retrouve obligatoirement et rapidement son niveau d'avant crise ; la résilience de l'investissement productif et surtout du marché du travail.

Perspective du groupe et de ses métiers

Le Groupe BPCE a dévoilé le 8 juillet 2021 son nouveau plan stratégique BPCE 2024. (Document complet disponible sur le site <https://groupebpce.com/le-groupe/plan-strategique>)

Après 12 ans de transformation, le Groupe BPCE, très solide financièrement avec des positions fortes dans chacun de ses métiers, est en pleine capacité d'accélérer son développement en accompagnant ses clients dans la relance économique pour leurs besoins d'investissement.

La crise de la Covid a agi en effet comme un révélateur de tendances à commencer par la digitalisation, le travail hybride ou l'accélération de la transition énergétique, mais a également créé des attentes profondes en termes de proximité,

d'accompagnement et de confiance, attentes pour lesquelles le modèle coopératif multimarque du Groupe BPCE s'inscrit en totale adéquation.

Le Groupe BPCE entend saisir pleinement ce momentum, et déployer tout le potentiel de son modèle coopératif multimarque et entrepreneurial afin d'être un leader de la banque, de l'assurance et de la gestion d'actifs au service de tous.

Le plan BPCE 2024 a pour signature "Plus Unis, Plus Utiles, Plus Forts" :

Plus Unis, car le Groupe BPCE, coopératif, multimarque et entrepreneurial renforce sa capacité à agir collectivement, par plus de simplicité, plus d'initiatives communes et plus d'investissements partagés ;

Plus Utiles, car le Groupe BPCE, grâce à son modèle coopératif singulier, apporte des réponses concrètes aux sujets majeurs de société qui préoccupent ses sociétaires, ses clients, ses collaborateurs et ses partenaires ;

Plus Forts, car le Groupe BPCE, est prêt à saisir toutes les opportunités de croissance en s'appuyant sur l'ensemble des expertises de son modèle multi-entreprises et multimarque, notamment sur des thématiques ciblées.

Ce plan de développement s'articule autour de 3 priorités stratégiques :

- Conquérant : 1,5 milliard d'euros de revenus additionnels dans 5 domaines prioritaires : la transition environnementale, la santé, les ETI, l'assurance non-vie et la prévoyance et le crédit à la consommation. Le Groupe vise également l'accélération de son développement international à travers ses métiers globaux, Gestion d'actifs et Banque de Grande Clientèle, et certains métiers de financements spécialisés.
- Client : la plus haute qualité de service avec un modèle relationnel adapté, une approche pragmatique et locale du maillage d'agences, et des objectifs de NPS pour tous les métiers et entreprises du Groupe.
- Climat : des engagements concrets et mesurables s'inscrivant dans une trajectoire « net zéro », soutenus par des outils de mesure dédiés, et l'accompagnement de tous les clients dans leur transition environnementale.

Il s'appuie sur 3 lignes de forces :

- Simple : une organisation plus simple, plus lisible et plus efficace, avec la simplification de son organisation au travers du retrait de la cote de Natixis, et celle de ses systèmes d'information, et l'accélération de la transformation de ses services bancaires ;
- Innovant : en changeant d'échelle sur la data, avec des usages au service du business et de toutes les fonctions de la banque ; en accélérant dans les paiements pour accompagner la digitalisation du commerce ; en dessinant le futur du travail à travers le travail hybride, les programmes de formation et les parcours internes ;
- Sûr : une amélioration de sa performance économique ; une maîtrise des risques, avec un objectif du coût du risque inférieur à 25 points de base en 2024 ; une confirmation de sa fonction de tiers de confiance à travers son modèle relationnel, l'éthique sur l'utilisation de la data et une sécurisation technologique renforcée.

Pour les métiers de Banque de Proximité et Assurance, le Groupe ambitionne de déployer une stratégie de développement ambitieuse et rentable sur tous ses marchés, avec une stratégie centrée sur la relation avec des conseillers incarnant le lien de confiance, s'appuyant sur la densité territoriale, la technologie digitale et l'utilisation éthique des données au service des clients et des collaborateurs.

Pour les deux métiers globaux de Global Financial Services, Gestion d'actifs et de fortune et Banque de Grande Clientèle, le Groupe a une ambition commune autour de trois axes : nous diversifier, au bénéfice de nos clients et de notre développement ; nous engager, pour la transition énergétique et une finance responsable ; nous transformer, et investir pour créer une valeur durable.

A horizon 2024, le Groupe BPCE ambitionne de réaliser un PNB d'environ 25,5 milliards d'euros avec une croissance de ses revenus d'environ 3,5 % par an, un coefficient d'exploitation en 2024 inférieur à 65 % et un résultat net part du groupe supérieur à 5 milliards d'euros.

Pour 2022, les perspectives économiques restent globalement positives, tant pour la consommation que pour l'investissement. Toutefois, l'environnement reste marqué par la pandémie Covid-19, les difficultés d'approvisionnement de certains secteurs, une hausse des prix des produits manufacturés et une envolée des prix de l'énergie. Ce retour de l'inflation entraîne une hausse des taux de l'épargne réglementée le 1er février 2022, le taux du Livret A et celui du Livret de Développement Durable et Solidaire passant de 0,5% à 1% et le taux du Livret d'Epargne Populaire passant de 1% à 2,2%. Bien qu'ayant revu ses prévisions d'inflation à la hausse, la Banque Centrale Européenne ne prévoit pas de relever ses taux directeurs dans l'immédiat, contrairement à la FED et à la Banque d'Angleterre.

2.9 Eléments complémentaires

2.9.1 Information sur les participations, liste des filiales importantes, liste des succursales

En millier d'euros	% du capital détenu	CA HT	Résultat d'exploitation	Résultat Net	Capitaux propres hors résultat
<u>Filiales</u>					
SARL Sté d'Expansion BFC	100	1	1298	929	12226
SAS BFC Croissance	100	34	1749	1698	3609
BFC Foncière	100	5	-24	-17	10000
<u>Autres entités du périmètre</u>					
SCM SOCAMA BFC	0.36	801	317	162	2014
SCM SOCAMI BFC	2.42	106	150	206	9598
SCM SOPROLIB BFC et pays de l'Ain	1.53	229	16	21	238

2.9.2 Tableau des cinq derniers exercices

Résultats de la BPBFC au cours des cinq derniers exercices (en milliers d'euros)	2021	2020	2019	2018	2017
Situation financière en fin d'exercice					
Capital social	682 302	665 650	642 309	608 366	584 188
Nombre de parts sociales émises	34 989 835	34 135 897	32 938 935	31 198 277	29 958 361
Nombre de CCI émis	-	-	-	-	-
Autres capitaux propres	1 261 167	1 189 408	1 141 170	1 072 502	1 037 680
Opérations et résultat de l'exercice					
Produit net bancaire	392 374	367 763	366 389	358 535	356 745
Résultat avant impôts, participation des salariés et dotations aux amortissements et dépréciations	147 544	123 221	120 964	146 245	149 003
Impôts sur les bénéfices	34 952	31 635	30 627	28 754	32 232
Participation des salariés au résultat de l'exercice	3 632	3 226	2 544	2 452	2 625
Résultat après impôts, participation des salariés et dotations aux amortissements et provisions	76 858	55 049	77 534	62 432	74 527
Intérêt distribué aux parts sociales	8 698	7 111	6 811	8 866	8 398
Dividende versé aux CCI	-	-	-	-	-
Résultat par part sociale + CCI (en euros)					
Résultat après impôts et participation des salariés mais avant dotation amortissements et dépréciations	3,11	2,59	2,67	4,16	3,88
Résultat après impôts, participation, dotation aux amortissements et dépréciations	2,20	1,61	2,35	2,00	2,48
Dividende attribué à chaque CCI					
Intérêt versé à chaque part	0,25	0,21	0,21	0,29	0,29
Personnel					
Effectif inscrit	1 835	1 826	1 824	1 809	1 809
Montant de la masse salariale de l'exercice	73 107	71 281	68 531	68 098	64 846
Montant des sommes versées au titre des charges sociales	36 119	35 013	31 773	37 557	37 318

2.9.3 Délais de règlement des clients et des fournisseurs

L'article L. 441-14 du Code du Commerce dispose que les sociétés dont les comptes annuels sont certifiés par un commissaire aux comptes doivent publier dans leur rapport de gestion des informations sur les délais de paiement à l'égard de leurs clients et de leurs fournisseurs suivant les modalités de l'article D.441-6 du Code de Commerce.

Le périmètre d'application retenu par la Banque Populaire pour ces dispositions ne concerne que les opérations extra-bancaires et n'inclut donc pas les opérations bancaires et les opérations connexes.

En euros	Factures <i>reçues</i> non réglées à la date de clôture de l'exercice dont le terme est échu						Factures <i>émises</i> non réglées à la date de clôture de l'exercice dont le terme est échu					
	0 jours (indicatif)	1 à 30 jours	31 à 60 jours	61 à 90 jours	91 jours et plus	Total (1 jour et plus)	0 jours (indicatif)	1 à 30 jours	31 à 60 jours	61 à 90 jours	91 jours et plus	Total (1 jour et plus)
(A) Tranches de retard de paiement												
Nombre de factures concernées	0					1 199	N/A					N/A
Montant total des factures concernées T.T.C	0	3 726 180,03	1 173 016,35	302 222,49	736 659,62	5 938 078,49	N/A	N/A	N/A	N/A	N/A	N/A
Pourcentage du montant total des achats T.T.C de l'exercice	0,00%	2,59%	0,82%	0,21%	0,51%	4,13%						
Pourcentage du chiffre d'affaires H.T. de l'exercice							N/A	N/A	N/A	N/A	N/A	N/A
(B) Factures exclues du (A) relatives à des dettes et créances litigieuses ou non comptabilisées												
Nombre des factures exclues												
Montant total des factures exclues												
(C) Délais de paiement de référence utilisés (contractuel ou délai légal - article L. 441-10 ou article L. 441-11 du code de commerce)												
Délais de paiement utilisés pour le calcul des retards de paiement	o Délais contractuels : à réception de facture											

2.9.4 Informations relatives aux comptes inactifs (articles L 312-19, L 312-20 et R 312-21 du code monétaire et financier)

	A la date du 31 décembre 2021
Nombre de comptes inactifs ouverts dans les livres de l'établissement	11 913 comptes
Encours des dépôts et avoirs inscrits sur les comptes inactifs dénombrés	13 047 289.98 €

	Au cours de l'exercice 2021
Nombre de comptes dont les avoirs sont déposés à la Caisse des Dépôts et Consignations	495 comptes
Montant total des fonds déposés à la Caisse des Dépôts et Consignations	1 783 127.86€

3. ETATS FINANCIERS

3.1 Comptes consolidés

3.1.1 Comptes consolidés au 31 décembre N (avec comparatif au 31 décembre N-1)

3.1.1.1 Compte de résultat consolidé

<i>en milliers d'euros</i>	Notes	Exercice 2021	Exercice 2020
Intérêts et produits assimilés	4.1	333 834	313 310
Intérêts et charges assimilées	4.1	(136 396)	(127 649)
Commissions (produits)	4.2	203 712	196 363
Commissions (charges)	4.2	(35 188)	(34 711)
Gains ou pertes nets des instruments financiers à la juste valeur par résultat	4.3	901	1 901
Gains ou pertes nets des instruments financiers à la juste valeur par capitaux propres	4.4	28 910	34 553
Gains ou pertes nets résultant de la décomptabilisation d'actifs financiers au coût amorti	4.5	1 069	
Gains ou pertes nets résultant du reclassement d'actifs financiers au coût amorti en actifs financiers à la juste valeur par résultat			
Gains ou pertes nets résultant du reclassement d'actifs financiers à la juste valeur par capitaux propres en actifs financiers à la juste valeur par résultat			
Produit net des activités d'assurance			
Produits des autres activités	4.6	14 428	12 663
Charges des autres activités	4.6	(16 145)	(15 007)
Produit net bancaire		395 125	381 423
Charges générales d'exploitation	4.7	(212 583)	(210 872)
Dotations aux amortissements et aux dépréciations des immobilisations corporelles et incorporelles		(14 028)	(13 002)
Résultat brut d'exploitation		168 514	157 549
Coût du risque de crédit	7.1.1	(54 404)	(62 794)
Résultat d'exploitation		114 110	94 755
Quote-part dans le résultat net des entreprises associées et des coentreprises mises en équivalence			
Gains ou pertes sur autres actifs	4.8	(343)	(330)
Variations de valeur des écarts d'acquisition			
Résultat avant impôts		113 767	94 425
Impôts sur le résultat	11.1	(27 738)	(22 314)
Résultat net d'impôts des activités abandonnées			
Résultat net		86 029	72 111
Participations ne donnant pas le contrôle			
Résultat net part du groupe		86 029	72 111

3.1.1.2 Résultat global

<i>en milliers d'euros</i>	Exercice 2021	Exercice 2020
Résultat net	86 029	72 111
Éléments recyclables en résultat net	6 140	(1 437)
Ecart de conversion		
Réévaluation des actifs financiers à la juste valeur par capitaux propres recyclables	(2 737)	(2 422)
Réévaluation des actifs disponibles à la vente de l'activité d'assurance		
Réévaluation des instruments dérivés de couverture d'éléments recyclables	10 767	(948)
Quote-part des gains et pertes comptabilisés directement en capitaux propres des entreprises mises en équivalence		
Autres éléments comptabilisés par capitaux propres recyclables		
Impôts liés	(1 890)	1 933
Éléments non recyclables en résultat net	141 769	(130 860)
Réévaluation des immobilisations		
Réévaluation (ou écarts actuariels) au titre des régimes à prestations définies	9 199	(881)
Réévaluation du risque de crédit propre des passifs financiers désignés à la juste valeur par résultat		
Réévaluation des actifs financiers de capitaux propres comptabilisés à la juste valeur par capitaux propres	139 780	(135 137)
Quote-part des gains et pertes comptabilisés directement en capitaux propres des entreprises mises en équivalence		
Autres éléments comptabilisés par capitaux propres d'éléments non recyclables		
Impôts liés	(7 210)	5 158
<i>Ecart de réévaluation sur passif social en OCI - impôts différés (part mine et groupe)</i>	486	
<i>Ecart de réévaluation dettes fin spread de crédit propre - impôts différés (part mine et groupe)</i>	(3 596)	1 202
<i>Autres - impôts différés (part mine et groupe)</i>		
Total des gains et pertes comptabilisés directement en capitaux propres	147 909	(132 297)
RESULTAT GLOBAL	233 938	(60 186)
Part du groupe	233 938	(60 186)
Participations ne donnant pas le contrôle		

Pour information le montant du transfert en réserve d'éléments non recyclables est de 1 757 milliers d'euros pour l'exercice 2021 et de 65 milliers d'euros pour l'exercice 2020.

3.1.1.3 Bilan consolidé

ACTIF

<i>en milliers d'euros</i>	Notes	31/12/2021	31/12/2020
Caisse, banques centrales	5.1	76 692	80 965
Actifs financiers à la juste valeur par résultat	5.2.1	49 522	38 130
Instruments dérivés de couverture	5.3	7 189	19 409
Actifs financiers à la juste valeur par capitaux propres	5.4	1 388 510	1 100 183
Titres au coût amorti	5.5.1		
Prêts et créances sur les établissements de crédit et assimilés au coût amorti	5.5.2	5 443 959	3 737 891
Prêts et créances sur la clientèle au coût amorti *	5.5.3	16 387 656	15 072 559
Écart de réévaluation des portefeuilles couverts en taux		108	281
Placements des activités d'assurance	9		
Actifs d'impôts courants			1
Actifs d'impôts différés	11.2	59 178	61 636
Comptes de régularisation et actifs divers	5.7	91 443	92 009
Actifs non courants destinés à être cédés	5.8		
Participations dans les entreprises mises en équivalence			
Immeubles de placement	5.9	1 826	1 140
Immobilisations corporelles	5.10	108 460	98 352
Immobilisations incorporelles	5.10	384	92
Ecarts d'acquisition	5.14		
TOTAL DES ACTIFS		23 614 927	20 302 648

(*) Changement de présentation par rapport aux états financiers publiés en 2020 (cf note 5.5.3).

PASSIF

<i>en milliers d'euros</i>	Notes	31/12/2021	31/12/2020
Passifs financiers à la juste valeur par résultat	5.2.2	3 770	3 309
Instruments dérivés de couverture	5.3	52 528	76 456
Dettes représentées par un titre	5.11	218 484	179 316
Dettes envers les établissements de crédit et assimilés	5.12.1	5 962 536	4 489 007
Dettes envers la clientèle	5.12.2	15 044 096	13 388 668
Ecart de réévaluation des portefeuilles couverts en taux			
Passifs d'impôts courants		905	1 358
Passifs d'impôts différés	11.2	502	506
Comptes de régularisation et passifs divers *	5.13	164 753	234 713
Dettes liées aux actifs non courants destinés à être cédés	5.8		
Passifs relatifs aux contrats des activités d'assurance	9		
Provisions	5.14	72 706	81 457
Dettes subordonnées	5.15	8 445	8 659
Capitaux propres		2 086 202	1 839 199
Capitaux propres part du groupe		2 086 202	1 839 199
Capital et primes liées	5.16	770 662	753 685
Réserves consolidées		1 129 080	1 060 881
Gains et pertes comptabilisés directement en autres éléments du résultat global		100 431	(47 478)
Résultat de la période		86 029	72 111
Participations ne donnant pas le contrôle			
TOTAL DES PASSIFS ET CAPITAUX PROPRES		23 614 927	20 302 648

(*) Changement de présentation par rapport aux états financiers publiés en 2020 (cf note 5.5.3).

3.1.1.4 Tableau de variation des capitaux propres

	Capital et primes liées			Gains et pertes comptabilisés directement en autres éléments du résultat global				Résultat net part du groupe	Total capitaux propres part du groupe	Participations ne donnant pas le contrôle	Total capitaux propres consolidés
	Capital (Note 5.5.1)	Primes (Note 5.5.1)	Réserves consolidées	Recyclables		Non Recyclables					
				Actifs financiers de dettes à la juste valeur par capitaux propres	Variation de JV des instruments dérivés de couverture	Actifs financiers de capitaux propres comptabilisés à la juste valeur par capitaux propres	Ecart de réévaluation sur passifs sociaux				
<i>en milliers d'euros</i>											
Capitaux propres au 1^{er} janvier 2020	645 372	85 652	1 067 758	9 874	(7 252)	89 686	(7 489)		1 883 601		1 883 601
Distribution (1)			(6 811)						(6 811)		(6 811)
Augmentation de capital (Note 5.5.1)	22 661								22 661		22 661
Remboursement de TSS											
Rémunération TSS											
Effet des acquisitions et cessions sur les participations ne donnant pas le contrôle (Note 5.5.2)											
Total des mouvements liés aux relations avec les actionnaires	22 661		(6 811)						15 850		15 850
Gains et pertes comptabilisés directement en autres éléments du résultat global (Note 5.7)			(65)	(607)	(830)	(130 166)	(694)		(132 362)		(132 362)
Résultat de la période							72 111		72 111		72 111
Résultat global			(65)	(607)	(830)	(130 166)	(694)	72 111	(60 251)		(60 251)
Autres variations			(1)						(1)		(1)
Capitaux propres au 31 décembre 2020	668 033	85 652	1 060 881	9 267	(8 082)	(40 480)	(8 183)	72 111	1 839 199		1 839 199
Affectation du résultat de l'exercice 2020			72 111					(72 111)			
Effets de changements de méthodes comptables			1441						1 441		1 441
Capitaux propres au 1^{er} janvier 2021	668 033	85 652	1 134 433	9 267	(8 082)	(40 480)	(8 183)		1 840 640		1 840 640
Distribution ⁽¹⁾			(7 111)						(7 111)		(7 111)
Augmentation de capital (Note 5.5.1)	16 977								16 977		16 977
Remboursement de TSS (Note 5.5.2)											
Rémunération TSS											
Effet des acquisitions et cessions sur les participations ne donnant pas le contrôle (Note 5.5.2)											
Total des mouvements liés aux relations avec les actionnaires	16 977		(7 111)						9 866		9 866
Gains et pertes comptabilisés directement en autres éléments du résultat global (Note 5.7)			1757	(1847)	7 987	134 982	6 787		149 666		149 666
Résultat de la période							86 029		86 029		86 029
Résultat global			1757	(1847)	7 987	134 982	6 787	86 029	235 695		235 695
Autres variations			1						1		1
Capitaux propres au 31 décembre 2021	685 010	85 652	1 129 080	7 420	(95)	94 502	(1 396)	86 029	2 086 202		2 086 202

(1) Le 27 juillet 2020, la Banque Centrale Européenne a émis une nouvelle recommandation n° BCE/2020/35, réitérant sa position exprimée le 27 mars 2020, demandant aux établissements de crédit de s'abstenir de verser un dividende en numéraire, et ce jusqu'au 1er janvier 2021. Au 30 septembre 2020, la Banque Populaire Bourgogne Franche-Comté a procédé à une distribution d'intérêt sur parts sociales pour un montant de 6 811 milliers d'Euros. Cette distribution a été effectuée par la remise de parts sociales nouvelles en remplacement d'un paiement intégral en numéraire pour le montant d'intérêts nets de prélèvements fiscaux et sociaux, hors rompus. Les parts sociales ainsi émises se sont élevées à 4 135 milliers d'euros.

(2) Le 15 décembre 2020, la Banque Centrale Européenne a émis une recommandation (BCE/2020/62) dans laquelle elle demande aux établissements de veiller à ce que leur distribution à verser en 2021 n'excède ni un impact de 20 points de base sur leur ratio CET1, ni 15 % des profits accumulés au titre de 2019 et 2020. Dans ce cadre, le montant de distribution à verser en 2021 a été soumis, pour chaque établissement, à la validation préalable de la BCE. Cette recommandation a expiré au 30 septembre 2021.

3.1.1.5 Tableau des flux de trésorerie

en milliers d'euros

	Exercice 2021	Exercice 2020
Résultat avant impôts	113 767	94 425
Dotations nettes aux amortissements des immobilisations corporelles et incorporelles	14 120	13 056
Dépréciation des écarts d'acquisition		
Dotations nettes aux provisions et aux dépréciations (y compris provisions techniques d'assurance)	22 184	27 513
Quote-part de résultat des sociétés mises en équivalence		
Pertes nettes/ gains nets sur activités d'investissement	(26 629)	(33 579)
Produits/charges des activités de financement		
Autres mouvements	(55 302)	88 770
Total des éléments non monétaires inclus dans le résultat net avant impôts	(45 627)	95 760
Flux liés aux opérations avec les établissements de crédit	465 939	(1 142 942)
Flux liés aux opérations avec la clientèle	285 125	(286 016)
Flux liés aux autres opérations affectant des actifs et passifs financiers	(14 254)	43 135
Flux liés aux autres opérations affectant des actifs et passifs non financiers	14 301	6 186
Impôts versés	(35 410)	(29 985)
Augmentation / (Diminution) nette des actifs et passifs provenant des activités opérationnelles	715 701	(1 409 622)
Flux nets de trésorerie générés par l'activité opérationnelle (A) - Activités poursuivies	783 841	1 066 447
Flux nets de trésorerie générés par l'activité opérationnelle (A) - Activités cédées		
Flux liés aux actifs financiers et aux participations	(98 832)	15 994
Flux liés aux immeubles de placement	(627)	876
Flux liés aux immobilisations corporelles et incorporelles	(19 007)	(18 753)
Flux nets de trésorerie liés aux opérations d'investissement (B) - Activités poursuivies	(118 466)	(1 883)
Flux nets de trésorerie liés aux opérations d'investissement (B) - Activités cédées		
Flux de trésorerie provenant ou à destination des actionnaires	9 866	15 850
Flux de trésorerie provenant des activités de financement	(214)	(1 042)
Flux nets de trésorerie liés aux opérations de financement (C) - Activités poursuivies	9 652	14 808
Effet de la variation des taux de change (D) - Activités poursuivies		
FLUX NETS DE TRESORERIE ET DES EQUIVALENTS DE TRESORERIE (A+B+C+D)	675 027	1 079 372
FLUX DE TRESORERIE LIES AUX ACTIFS ET PASSIFS DESTINES A ETRE CEDES		
Caisse et banques centrales	80 965	92 874
Opérations à vue avec les établissements de crédit	1 481 741	390 460
Comptes ordinaires débiteurs (1)	1 494 154	406 467
Comptes et prêts à vue		
Comptes créditeurs à vue	(12 413)	(16 007)
Opérations de pension à vue		
Trésorerie à l'ouverture	1 562 706	483 334
Caisse et banques centrales	76 692	80 965
Opérations à vue avec les établissements de crédit	2 161 041	1 481 741
Comptes ordinaires débiteurs (1)	2 171 354	1 494 154
Comptes et prêts à vue		
Comptes créditeurs à vue	(10 313)	(12 413)
Opérations de pension à vue		
Trésorerie à la clôture	2 237 733	1 562 706
VARIATION DE LA TRESORERIE NETTE	675 027	1 079 372

(1) Les comptes ordinaires débiteurs ne comprennent pas les fonds du Livret A, du LDD et du LEP centralisés à la Caisse des Dépôts et Consignation

3.1.2 Annexe aux comptes consolidés

3.1.2.1 Note 1 : Cadre général

1.1 Le Groupe BPCE

Le Groupe BPCE comprend le réseau Banque Populaire, le réseau Caisse d'Épargne, l'organe central BPCE et ses filiales.

Les deux réseaux Banques Populaires et Caisses d'Épargne

Le Groupe BPCE est un groupe coopératif dont les sociétaires sont propriétaires des deux réseaux de banque de proximité : les 14 Banques Populaires et les 15 Caisses d'Épargne. Chacun des deux réseaux est détenteur à parité de BPCE, l'organe central du groupe.

Le réseau Banque Populaire comprend les Banques Populaires et les sociétés de caution mutuelle leur accordant statutairement l'exclusivité de leur cautionnement.

Le réseau Caisse d'Épargne comprend les Caisses d'Épargne et les sociétés locales d'épargne (SLE).

Les Banques Populaires sont détenues à hauteur de 100 % par leurs sociétaires.

Le capital des Caisses d'Épargne est détenu à hauteur de 100 % par les sociétés locales d'épargne. Au niveau local, les SLE sont des entités à statut coopératif dont le capital variable est détenu par les sociétaires. Elles ont pour objet d'animer le sociétariat dans le cadre des orientations générales de la Caisse d'Épargne à laquelle elles sont affiliées et elles ne peuvent pas effectuer d'opérations de banque.

BPCE

Organe central au sens de la loi bancaire et établissement de crédit agréé comme banque, BPCE a été créé par la loi no 2009-715 du 18 juin 2009. BPCE est constitué sous forme de société anonyme à directoire et conseil de surveillance dont le capital est détenu à parité par les 14 Banques Populaires et les 15 Caisses d'Épargne.

Les missions de BPCE s'inscrivent dans la continuité des principes coopératifs des Banques Populaires et des Caisses d'Épargne.

BPCE est notamment chargé d'assurer la représentation des affiliés auprès des autorités de tutelle, de définir la gamme des produits et des services commercialisés, d'organiser la garantie des déposants, d'agréer les dirigeants et de veiller au bon fonctionnement des établissements du groupe.

En qualité de holding, BPCE exerce les activités de tête de groupe et détient les filiales communes aux deux réseaux dans le domaine de la banque de proximité et assurance, de la banque de financement et des services financiers et leurs structures de production. Il détermine aussi la stratégie et la politique de développement du groupe.

Les principales filiales de BPCE, dont Natixis, sont organisées autour de deux grands pôles métiers :

- la Banque de proximité et Assurance, comprenant le réseau Banque Populaire, le réseau Caisse d'Épargne, le pôle Solutions & Expertises Financières (comprenant l'affacturage, le crédit à la consommation, le crédit-bail, les cautions & garanties financières et l'activité « Titres Retail »), les pôles Paiements et Assurance de Natixis et les Autres Réseaux (essentiellement Banque Palatine) ;
- Global Financial Services regroupant la Gestion d'actifs et de fortune (Natixis Investment Managers et Natixis Wealth Management) et la Banque de Grande Clientèle (Natixis Corporate & Investment Banking)

Parallèlement, dans le domaine des activités financières, BPCE a notamment pour missions d'assurer la centralisation des excédents de ressources et de réaliser toutes les opérations financières utiles au développement et au refinancement du groupe, charge à lui de sélectionner l'opérateur de ces missions le plus efficace dans l'intérêt du groupe. Il offre par ailleurs des services à caractère bancaire aux entités du groupe.

1.2 Mécanisme de garantie

Le système de garantie et de solidarité a pour objet, conformément aux articles L. 511-31, L. 512-107-5 et L. 512-107-6 du Code monétaire et financier, de garantir la liquidité et la solvabilité du groupe et des établissements affiliés à BPCE, ainsi que d'organiser la solidarité financière qui les lie.

BPCE est chargé de prendre toutes mesures nécessaires pour organiser la garantie de la solvabilité du groupe ainsi que de chacun des réseaux, notamment en mettant en œuvre les mécanismes appropriés de solidarité interne du groupe et en créant un fonds de garantie commun aux deux réseaux dont il détermine les règles de fonctionnement, les modalités de déclenchement en complément des fonds des deux réseaux déjà existants ainsi que les contributions des établissements affiliés pour sa dotation et sa reconstitution.

BPCE gère ainsi le Fonds réseau Banque Populaire, le Fonds réseau Caisse d'Épargne et met en place le Fonds de Garantie Mutuel.

Le **Fonds réseau Banque Populaire** est constitué d'un dépôt de 450 millions d'euros effectué par les Banques Populaires dans les livres de BPCE sous la forme d'un compte à terme d'une durée de dix ans et indéfiniment renouvelable.

Le **Fonds réseau Caisse d'Épargne** fait l'objet d'un dépôt de 450 millions d'euros effectué par les Caisses d'Épargne dans les livres de BPCE sous la forme d'un compte à terme d'une durée de dix ans et indéfiniment renouvelable.

Le **Fonds de Garantie Mutuel** est constitué des dépôts effectués par les Banques Populaires et les Caisses d'Épargne dans les livres de BPCE sous la forme de comptes à terme d'une durée de dix ans et indéfiniment renouvelables. Le montant des dépôts par réseau est de 172 millions d'euros au 31 décembre 2021.

Le montant total des dépôts effectués auprès de BPCE au titre du Fonds réseau Banque Populaire, du Fonds réseau Caisse d'Épargne et du Fonds de Garantie Mutuel ne peut être inférieur à 0,15 % et ne peut excéder 0,3 % de la somme des actifs pondérés du groupe.

Dans les comptes individuels des établissements, la constitution de dépôts au titre du système de garantie et de solidarité se traduit par l'identification d'un montant équivalent au sein d'une rubrique dédiée des capitaux propres.

Les sociétés de caution mutuelle accordant statutairement l'exclusivité de leur cautionnement à une Banque Populaire bénéficient de la garantie de liquidité et de solvabilité en leur qualité d'affilié à l'organe central.

La liquidité et la solvabilité des sociétés locales d'épargne sont garanties au premier niveau pour chaque société locale d'épargne considérée, par la Caisse d'Épargne dont la société locale d'épargne concernée est l'actionnaire.

Le directoire de BPCE a tout pouvoir pour mobiliser les ressources des différents contributeurs sans délai et selon l'ordre convenu, sur la base d'autorisations préalables délivrées à BPCE par les contributeurs.

1.3 Événements significatifs

A l'instar de l'année 2020, l'année 2021 a été marquée par la crise sanitaire du Covid-19 dans un contexte où le soutien de l'Etat est resté important et a permis de limiter les impacts de la crise dans les entreprises.

Les risques perdurent néanmoins. Les entreprises qui étaient déjà fragiles avant la crise (par exemple : les plus mal cotées par la Banque de France), sont celles dont l'évolution pourrait être la moins favorable surtout dans des secteurs très touchés (hôtellerie/restauration). Les craintes les plus fortes portent sur :

- La reprise de la consommation : l'épargne des ménages réalisées par les particuliers qui sera réintégrée dans la consommation à un rythme qui est encore inconnu ;
- Les impacts sur la santé économique des entreprises du retrait des soutiens publics ainsi que le remboursement des aides comme le PGE restent très incertains ;
- Les difficultés de recrutement de personnel spécialisé et d'approvisionnement dans une situation de fort rebond économique.

Afin d'aider les secteurs d'activité en difficultés, les pouvoirs publics nationaux ont annoncé des mesures visant à fournir une aide financière et non financière aux secteurs d'activités les plus affectés.

1.4 Événements postérieurs à la clôture et perspectives

Aucun événement postérieur à la clôture n'est à signifier.

3.1.2.2 Note 2 : Normes comptables applicables et comparabilité

2.1 Cadre réglementaire

Les comptes consolidés du Groupe Banque Populaire Bourgogne Franche-Comté ont été établis en conformité avec le référentiel IFRS (International Financial Reporting Standards) tel qu'adopté par l'Union européenne et applicable à cette date, excluant certaines dispositions de la norme IAS 39 concernant la comptabilité de couverture.

2.2 Référentiel

Les normes et interprétations utilisées et décrites dans les états financiers annuels au 31 décembre 2020 ont été complétées par les normes, amendements et interprétations dont l'application est obligatoire aux exercices ouverts à compter du 1er janvier 2021.

Le Groupe BPCE a choisi l'option offerte par la norme IFRS 9 de ne pas appliquer les dispositions de la norme relatives à la comptabilité de couverture et de continuer à appliquer la norme IAS 39 pour la comptabilisation de ces opérations, telle qu'adoptée par l'Union européenne, c'est-à-dire excluant certaines dispositions concernant la macro-couverture.

Compte-tenu du volume limité des reclassements opérés à l'actif, l'essentiel des opérations documentées en comptabilité de couverture selon IAS 39 reste documenté de la même façon en couverture à partir du 1er janvier 2018. En revanche, la norme IFRS 7 amendée par IFRS 9 requiert des informations complémentaires en annexe relatives à la comptabilité de couverture.

Par ailleurs, le 3 novembre 2017, la Commission européenne a adopté l'amendement à la norme IFRS 4 portant sur l'application conjointe de la norme IFRS 9 « Instruments financiers » avec la norme IFRS 4 « Contrats d'assurance » avec des dispositions spécifiques pour les conglomérats financiers, applicable depuis le 1er janvier 2018. Le règlement européen permet ainsi aux conglomérats financiers européens d'opter pour le report d'application de la norme IFRS 9 pour leur secteur de l'assurance jusqu'au 1er janvier 2021 (date d'application initiale de la nouvelle norme IFRS 17 Contrats d'assurance) sous conditions :

- de ne pas transférer d'instruments financiers entre le secteur de l'assurance et les autres secteurs du conglomérat (à l'exception des instruments financiers à la juste valeur par le résultat pour les deux secteurs concernés par le transfert) ;
- d'indiquer les entités d'assurance qui appliquent la norme IAS 39 ;
- d'apporter des informations complémentaires spécifiques en note annexes.

Lors de sa réunion du 17 mars 2020, l'IASB a décidé de reporter de deux ans son application, des clarifications restant à apporter sur des points structurants de la norme. Il a également été décidé d'aligner l'échéance de l'exemption temporaire de la norme IFRS 9 pour les assureurs afin de coïncider avec l'application d'IFRS 17 au 1er janvier 2023. Un amendement a été publié le 25 juin 2020. Cet amendement apporte des améliorations pour la mise en application d'IFRS 17.

Le Groupe BPCE étant un conglomérat financier a choisi d'appliquer cette disposition pour ses activités d'assurance qui demeurent en conséquence suivies sous IAS 39. Les entités concernées par cette mesure sont principalement CEGC, Natixis Assurances, BPCE Vie et ses fonds consolidés, Natixis Life, BPCE Prévoyance, BPCE Assurances, BPCE IARD, Surassur, Oney Insurance, Oney Life, Prépar Vie et Prépar IARD.

Conformément au règlement d'adoption du 3 novembre 2017, le groupe a pris les dispositions nécessaires pour interdire tout transfert d'instruments financiers entre son secteur d'assurance et le reste du groupe qui aurait un effet décomptabilisant pour l'entité cédante, cette restriction n'étant toutefois pas requise pour les transferts d'instruments financiers évalués en juste valeur par résultat par les deux secteurs impliqués.

Le règlement (UE) 2017/2395 du 12 décembre 2017 relatif aux dispositions transitoires prévues pour atténuer les incidences de l'introduction de la norme IFRS 9 sur les fonds propres et pour le traitement des grands risques de certaines expositions du secteur public a été publié au JOUE le 27 décembre 2017. Le Groupe BPCE a décidé de ne pas opter pour la neutralisation transitoire des impacts d'IFRS 9 au niveau prudentiel du fait des impacts modérés liés à l'application de la norme.

Amendement à IAS 39 et IFRS 9 : réforme des taux de référence [phase 2]

Pour rappel, l'IASB a publié le 27 août 2020 des amendements traitant des sujets liés au remplacement des taux de référence par leur taux alternatif (phase 2). Ces amendements modifient les normes IFRS 9, IAS 39, IFRS 7, IFRS 4 et IFRS 16 sur les modifications des actifs financiers et passifs financiers (y compris les dettes liées aux contrats de location) en lien ou non avec la mise en force de clauses contractuelles existantes (les clauses de « fallback »), la comptabilité de couverture et les informations à publier. Ces amendements ont été adoptés par la Commission européenne le 13 janvier 2021. Sa date d'application a été fixée au 1^{er} janvier 2021 avec application anticipée possible. Le Groupe BPCE a choisi d'opter pour une application anticipée au 31 décembre 2020.

Les incertitudes liées à la réforme des taux de référence et l'organisation mise en place dans le groupe BPCE sont présentés en note 5.20.

Décision de l'IFRS *Interpretations Committee* (IFRS IC) relative à la norme IAS 19 « Avantages du personnel

L'IFRS IC a été saisi du sujet de la prise en compte des conditions d'acquisition sur les régimes postérieurs à l'emploi à prestations définies (avantages retraite et assimilés provisionnés au passif du bilan) dès lors que l'avantage consenti au salarié dépend à la fois :

- de sa présence dans l'entreprise lors du départ en retraite,
- de la durée de service du salarié (ancienneté),
- d'un plafond déterminé en nombre d'années de service.

La position définitive de l'IFRS IC rendue lors de sa réunion du 20 avril 2021, indique qu'en application de la norme IAS 19, la période d'acquisition des droits devait être la période précédant immédiatement l'âge de départ à la retraite, à compter de la date à laquelle chaque année de service compte pour l'acquisition des droits conformément aux conditions applicables au régime.

Ainsi, il n'est plus possible, à l'instar de la méthode précédemment appliquée par le Groupe BPCE, de retenir comme période d'acquisition des droits la durée totale de service lorsque celle-ci est supérieure au plafond retenu pour le calcul de la prestation.

Cette position ne modifie pas l'évaluation des engagements mais leur rythme de reconnaissance dans le temps au compte de résultat.

Le Groupe BPCE a mis en œuvre cette position au 31 décembre 2021. Cette décision concerne principalement les Indemnités de Fin de carrière (IFC), avec pour effets jugés non significatifs une baisse du montant de provision reconnu à ce titre au 31 décembre 2021 de 2 millions d'euros avant impôts en contrepartie des capitaux propres (réserves consolidées). L'impact IFRS IC est présenté en « Autres variations » dans le tableau de variation des capitaux propres pour un montant net d'impôts différés de 1.4 millions d'euros.

Les informations comparatives présentées au titre de l'exercice 2020 n'ont pas été retraitées de ces effets mais font l'objet d'une information spécifique en bas de tableaux de la note 8.2.

Décision de l'IFRS *Interpretations Committee* (IFRS IC) relative à la norme IAS 38 « Immobilisations incorporelles »

L'IFRS IC a été saisi du sujet de la comptabilisation, chez le client, des coûts de configuration et de personnalisation d'un logiciel obtenu auprès d'un fournisseur dans le cadre d'un contrat de type SaaS (Software as a Service).

La position définitive de l'IFRS IC rendue lors de sa réunion du 16 mars 2021, indique qu'en application des normes IAS 38, IAS 8 et IFRS 15, les contrats SaaS ne sont généralement pas reconnus à l'actif et sont comptabilisés chez le client comme une prestation de services. Les coûts de configuration et de personnalisation encourus sur ces contrats ne peuvent être reconnus en tant qu'immobilisations incorporelles que dans certaines situations, lorsque le contrat pourrait donner lieu à la création de nouvelles lignes de code par exemple, dont les avantages économiques futures bénéficieraient au client seul. A défaut, le client comptabilise ces coûts en charges au moment où il reçoit les services de configuration et de personnalisation du fournisseur (et non pas au moment où le client utilise ces services).

Cette décision n'a pas d'effet sur les états financiers du Groupe BPCE au 31 décembre 2021.

Les autres normes, amendements et interprétations adoptés par l'Union européenne n'ont pas d'impact significatif sur les états financiers du groupe.

Nouvelles normes publiées et non encore applicables

Norme IFRS 17

La norme IFRS 17 « Contrats d'assurance » a été publiée par l'IASB le 18 mai 2017 et remplacera la norme IFRS 4 « Contrats d'assurance ». Initialement applicable au 1er janvier 2021 avec un comparatif au 1er janvier 2020, cette norme ne devrait entrer en vigueur qu'à compter du 1er janvier 2023. En effet, lors de sa réunion du 17 mars 2020, l'IASB a décidé de reporter de deux ans son application, des clarifications restant à apporter sur des points structurants de la norme. Il a également été décidé d'aligner l'échéance de l'exemption temporaire de la norme IFRS 9 pour les assureurs afin de coïncider avec l'application d'IFRS 17 au 1er janvier 2023. Un amendement a été publié le 25 juin 2020. Cet amendement apporte des améliorations pour la mise en application d'IFRS 17. Le règlement de l'UE 2020/2097 du 15 décembre 2020 adopte les amendements à IFRS 4 relatifs à l'extension de la période d'exemption de l'application d'IFRS 9 pour l'ensemble des entreprises d'assurance. Le règlement de l'UE 2021/2036 du 19 novembre 2021 adopte la norme IFRS 17 et prévoit la possibilité d'exempter les contrats mutualisés intergénérationnels et avec compensation des flux de trésorerie de l'exigence de cohorte annuelle imposée par la norme. Les contrats d'épargne/retraite du Groupe BPCE devraient entrer pleinement dans le champ d'application de cette exemption européenne. L'IASB a publié le 9 décembre un amendement à IFRS 17 permettant, sur option, de présenter selon IFRS 9 tous les actifs financiers détenus par les assureurs au 1er janvier 2022 dans les états comparatifs lors de l'application conjointe d'IFRS 17 et IFRS 9 en 2023. Le Groupe BPCE prévoit d'appliquer cette option et également d'appliquer les règles de dépréciations d'IFRS 9 au titre du risque de crédit aux actifs financiers éligibles pour ses états comparatifs 2022.

La norme IFRS 17 pose les principes de reconnaissance, d'évaluation, de présentation et d'informations à fournir relatifs aux contrats d'assurance et aux contrats d'investissement avec participation discrétionnaire dans le champ d'application de la norme.

Aujourd'hui valorisées au coût historique, les obligations aux contrats devront être comptabilisées à la valeur actuelle, en application de la norme IFRS 17. Pour cela, les contrats d'assurance seront valorisés en fonction des flux de trésorerie qu'ils vont générer dans le futur, en incluant une marge de risques afin de prendre en compte l'incertitude relative à ces flux. D'autre part, la norme IFRS 17 introduit la notion de marge de service contractuelle. Celle-ci représente le bénéfice non acquis par l'assureur et sera libérée au fil du temps, en fonction du service rendu par l'assureur à l'assuré. La norme demande un niveau de granularité des calculs plus détaillé puisqu'elle requiert des estimations par groupe de contrats (sans classer dans un même groupe des contrats émis à plus d'un an d'intervalle- cohortes annuelles). Cependant, la Commission européenne a introduit un carve-out optionnel permettant de ne pas appliquer l'exigence de cohorte annuelle aux groupes de contrats d'assurance avec éléments de participation directe et aux groupes de contrats d'investissement avec éléments de participation discrétionnaire qui bénéficient d'une mutualisation des rendements des actifs sous-jacents entre les différentes générations d'assurés (contrats avec mutualisation intergénérationnelle).

Ces changements comptables pourraient modifier le profil du résultat de l'assurance (en particulier celui de l'assurance vie) et introduire également plus de volatilité dans le résultat.

Au 31 décembre 2021, les entités d'assurance du Groupe BPCE se sont dotées de structures projet à la hauteur des changements induits par la norme et poursuivent les travaux de préparation : instruction et documentation des choix normatifs, modélisation, adaptation des systèmes et des organisations, production des comptes et stratégie de bascule, communication financière et conduite du changement.

2.3 Recours à des estimations et jugements

La préparation des états financiers exige dans certains domaines la formulation d'hypothèses et d'estimations qui comportent des incertitudes quant à leur réalisation dans le futur.

Ces estimations utilisant les informations disponibles à la date de clôture font appel à l'exercice du jugement des préparateurs des états financiers.

Les résultats futurs définitifs peuvent être différents de ces estimations.

Au cas particulier de l'arrêté au 31 décembre 2021, les estimations comptables qui nécessitent la formulation d'hypothèses sont utilisées principalement pour les évaluations suivantes :

- la juste valeur des instruments financiers déterminée sur la base de techniques de valorisation (note 10) ;
- le montant des pertes de crédit attendues des actifs financiers ainsi que des engagements de financement et de garantie (note 7.1) ;
- les provisions enregistrées au passif du bilan et, plus particulièrement, la provision épargne-logement (note 5.14) ;
- les calculs relatifs aux charges liées aux prestations de retraite et avantages sociaux futurs (note 8.2) ;
- les impôts différés (note 11) ;
- les incertitudes relatives aux traitements fiscaux portant sur les impôts sur le résultat (note 11) ;
- les incertitudes liées à l'application de certaines dispositions du règlement relatif aux indices de référence (note 5.20) ;
- la durée des contrats de location à retenir pour la comptabilisation des droits d'utilisation et des passifs locatifs (note 12.2.2)

Par ailleurs, l'exercice du jugement est nécessaire pour apprécier le modèle de gestion ainsi que le caractère basique d'un instrument financier. Les modalités sont précisées dans les paragraphes concernés (note 2.5.1).

Le recours à des estimations et au jugement est également utilisé pour les activités du Groupe pour estimer les risques climatiques et environnementaux. La gouvernance et les engagements pris sur ces risques sont présentés dans le chapitre 2 – Déclaration de performance extra-financière. Les informations concernant l'effet et la prise en compte des risques climatiques sur la gestion du risque de crédit (note 7) sont présentées dans le chapitre 6 « Gestion des risques – Risques climatiques ». Le traitement comptable des principaux instruments financiers verts est présenté dans les notes 2.5, 5.5, 5.11, 5.12.2.

2.4 Présentation des états financiers consolidés et date de clôture

En l'absence de modèle imposé par le référentiel IFRS, le format des états de synthèse utilisé est conforme au format proposé par la recommandation n° 2017-02 du 2 juin 2017 de l'Autorité des Normes Comptables.

Les comptes consolidés sont établis à partir des comptes au 31 décembre 2021. Les états financiers consolidés du groupe au titre de l'exercice clos le 31 décembre 2021 ont été arrêtés par le Conseil d'Administration du 22 Février 2022. Ils seront soumis à l'approbation de l'Assemblée Générale du 12 Mai 2022.

Les montants présentés dans les états financiers et dans les notes annexes sont exprimés en milliers d'euros, sauf mention contraire. Les effets d'arrondis peuvent générer, le cas échéant, des écarts entre les montants présentés dans les états financiers et ceux présentés dans les notes annexes.

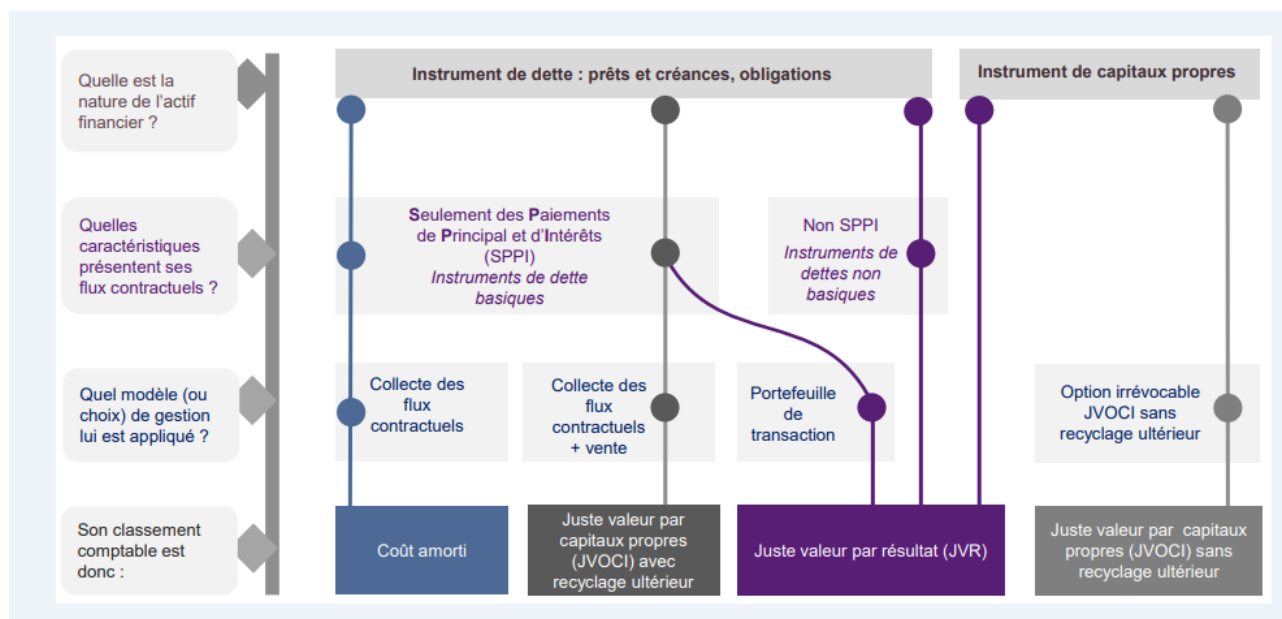
2.5 Principes comptables généraux et méthodes d'évaluation

Les principes comptables généraux présentés ci-dessous s'appliquent aux principaux postes des états financiers. Les principes comptables spécifiques sont présentés dans les différentes notes annexes auxquelles ils se rapportent.

2.5.1 Classement et évaluation des actifs et passifs financiers

La norme IFRS 9 est applicable au Groupe BPCE à l'exception des filiales d'assurance qui appliquent toujours la norme IAS 39.

Lors de la comptabilisation initiale, les actifs financiers sont classés en coût amorti, à la juste valeur par capitaux propres ou à la juste valeur par résultat en fonction de la nature de l'instrument (dette ou capitaux propres), des caractéristiques de leurs flux contractuels et de la manière dont l'entité gère ses instruments financiers (modèle de gestion ou *business model*).



Modèle de gestion ou business model

Le *business model* de l'entité représente la manière dont elle gère ses actifs financiers afin de produire des flux de trésorerie. L'exercice du jugement est nécessaire pour apprécier le modèle de gestion.

La détermination du modèle de gestion doit tenir compte de toutes les informations sur la façon dont les flux de trésorerie ont été réalisés dans le passé, de même que de toutes les autres informations pertinentes.

A titre d'exemple, peuvent être cités :

- la façon dont la performance des actifs financiers est évaluée et présentée aux principaux dirigeants ;
- les risques qui ont une incidence sur la performance du modèle de gestion et, en particulier, la façon dont ces risques sont gérés ;
- la façon dont les dirigeants sont rémunérés (par exemple, si la rémunération est fondée sur la juste valeur des actifs gérés ou sur les flux de trésorerie contractuels perçus) ;
- la fréquence, le volume et le motif de ventes.

Par ailleurs, la détermination du modèle de gestion doit s'opérer à un niveau qui reflète la façon dont les groupes d'actifs financiers sont collectivement gérés en vue d'atteindre l'objectif économique donné. Le modèle de gestion n'est donc pas déterminé instrument par instrument mais à un niveau de regroupement supérieur, par portefeuille.

La norme retient trois modèles de gestion :

- un modèle de gestion dont l'objectif est de détenir des actifs financiers afin d'en percevoir les flux de trésorerie contractuels (« modèle de collecte »). Ce modèle dont la notion de détention est assez proche d'une détention jusqu'à maturité n'est toutefois pas remis en question si des cessions interviennent dans les cas de figure suivants :
- les cessions résultent de l'augmentation du risque de crédit ;
 - les cessions interviennent peu avant l'échéance et à un prix reflétant les flux de trésorerie contractuels restant dus ;
 - les autres cessions peuvent être également compatibles avec les objectifs du modèle de collecte des flux contractuels si elles ne sont pas fréquentes (même si elles sont d'une valeur importante) ou si elles ne sont pas d'une valeur importante considérées tant isolément que globalement (même si elles sont fréquentes).

Pour le Groupe BPCE, le modèle de collecte s'applique notamment aux activités de financement (hors activité de syndication) exercées au sein des pôles Banque de proximité, Banque de Grande Clientèle et Solutions et Expertises Financières ;

- un modèle de gestion mixte dans lequel les actifs sont gérés avec l'objectif à la fois de percevoir les flux de trésorerie contractuels et de céder les actifs financiers (« modèle de collecte et de vente »).
- Le Groupe BPCE applique le modèle de collecte et de vente essentiellement à la partie des activités de gestion du portefeuille de titres de la réserve de liquidité qui n'est pas gérée exclusivement selon un modèle de collecte ;
- un modèle propre aux autres actifs financiers, notamment de transaction, dans lequel la collecte des flux contractuels est accessoire. Ce modèle de gestion s'applique à l'activité de syndication (pour la part de l'encours à céder identifiée dès l'engagement) et aux activités de marché mises en œuvre essentiellement par la Banque de Grande Clientèle.

Caractéristique des flux contractuels : détermination du caractère basique ou SPPI (Solely Payments of Principal and Interest)

Un actif financier est dit « basique » si les termes contractuels de l'actif financier donnent lieu, à des dates spécifiées, à des flux de trésorerie correspondant uniquement à des remboursements du principal et à des intérêts calculés sur le capital restant dû. La détermination du caractère basique est à réaliser pour chaque actif financier lors de sa comptabilisation initiale.

Le principal est défini comme la juste valeur de l'actif financier à sa date d'acquisition. Les intérêts représentent la contrepartie de la valeur temps de l'argent et le risque de crédit associé au principal, mais également d'autres risques comme le risque de liquidité, les coûts administratifs et la marge de négociation.

Pour évaluer si les flux de trésorerie contractuels sont uniquement des paiements de principal et d'intérêts, il faut considérer les termes contractuels de l'instrument. Cela implique d'analyser tout élément qui pourrait remettre en cause la représentation exclusive de la valeur temps de l'argent et du risque de crédit. A titre d'exemple :

- les événements qui changeraient le montant et la date de survenance des flux de trésorerie ;
- Toute modalité contractuelle qui générerait une exposition à des risques ou à une volatilité des flux sans lien avec un contrat de prêt basique, comme par exemple, une exposition aux variations de cours des actions ou d'un indice boursier, ou encore l'introduction d'un effet de levier ne permettrait pas de considérer que les flux de trésorerie contractuels revêtent un caractère basique.
- les caractéristiques des taux applicables (par exemple, cohérence entre la période de refixation du taux et la période de calcul des intérêts) ;
- Dans les cas où une analyse qualitative ne permettrait pas d'obtenir un résultat précis, une analyse quantitative (*benchmark test*) consistant à comparer les flux de trésorerie contractuels de l'actif étudié avec les flux de trésorerie contractuels d'un actif de référence, est effectuée.
- les modalités de remboursement anticipé et de prolongation.

La modalité contractuelle, pour l'emprunteur ou le prêteur, de rembourser par anticipation l'instrument financier demeure compatible avec le caractère basique des flux de trésorerie contractuels dès lors que le montant du remboursement anticipé représente essentiellement le principal restant dû et les intérêts y afférents ainsi que, le cas échéant, une indemnité compensatoire raisonnable.

Dans les cas où une analyse qualitative ne permettrait pas d'obtenir un résultat précis, une analyse quantitative (*benchmark test*) consistant à comparer les flux de trésorerie contractuels de l'actif étudié avec les flux de trésorerie contractuels d'un actif de référence, est effectuée.

Par ailleurs, bien que ne remplissant pas strictement les critères de rémunération de la valeur temps de l'argent, certains actifs comportant un taux réglementé sont considérés comme basiques dès lors que ce taux d'intérêt réglementé fournit une contrepartie qui correspond dans une large mesure au passage du temps et sans exposition à un risque incohérent avec un prêt basique. C'est le cas notamment des actifs financiers représentatifs de la partie de la collecte des livrets A qui est centralisée auprès du fonds d'épargne de la Caisse des Dépôts et Consignations.

Les actifs financiers basiques sont des instruments de dettes qui incluent notamment : les prêts à taux fixe, les prêts à taux variable sans différentiel (*mismatch*) de taux ou sans indexation à une valeur ou un indice boursier et des titres de dettes à taux fixe ou à taux variable.

Les actifs financiers non-basiques incluent notamment : les parts d'OPCVM, les instruments de dettes convertibles ou remboursables en un nombre fixe d'actions et les prêts structurés consentis aux collectivités locales.

Pour être qualifiés d'actifs basiques, les titres détenus dans un véhicule de titrisation doivent répondre à des conditions spécifiques. Les termes contractuels de la tranche doivent remplir les critères basiques. Le pool d'actifs sous-jacents doit remplir les conditions basiques. Le risque inhérent à la tranche doit être égal ou plus faible que l'exposition aux actifs sous-jacents de la tranche.

Un prêt sans recours (exemple : financement de projet de type financement d'infrastructures) est un prêt garanti uniquement par sûreté réelle. En l'absence de recours possible sur l'emprunteur, pour être qualifié d'actif basique, il faut examiner la structure des autres recours possibles ou des mécanismes de protection du prêteur en cas de défaut : reprise de l'actif sous-jacent, collatéraux apportés (dépôt de garanti, appel de marge, etc.), rehaussements apportés.

Catégories comptables

Les instruments de dettes (prêts, créances ou titres de dettes) peuvent être évalués au coût amorti, à la juste valeur par capitaux propres recyclables ou à la juste valeur par résultat.

Un instrument de dettes est évalué au coût amorti s'il satisfait les deux conditions suivantes :

- l'actif est détenu dans le cadre d'un modèle de gestion dont l'objectif est la collecte des flux de trésorerie contractuels,
- les termes contractuels de l'actif financier définissent ce dernier comme basique (SPPI) au sens de la norme.

Un instrument de dettes est évalué à la juste valeur par capitaux propres seulement s'il répond aux deux conditions suivantes :

- l'actif est détenu dans le cadre d'un modèle de gestion dont l'objectif est à la fois la collecte des flux de trésorerie contractuels et la vente d'actifs financiers,
- les termes contractuels de l'actif financier définissent ce dernier comme basique (SPPI) au sens de la norme.

Les instruments de capitaux propres sont par défaut enregistrés à la juste valeur par résultat sauf en cas d'option irrévocable pour une évaluation à la juste valeur par capitaux propres non recyclables (sous réserve que ces instruments ne soient pas détenus à des fins de transaction et classés comme tels parmi les actifs financiers à la juste valeur par résultat) sans reclassement ultérieur en résultat. En cas d'option pour cette dernière catégorie, les dividendes restent enregistrés en résultat.

Les financements au travers d'émissions de produits financiers verts ou de placements dans de tels produits sont comptabilisés en coût amorti sauf s'ils sont détenus dans le cadre d'une activité de cession à court terme.

Tous les autres actifs financiers sont classés à la juste valeur par résultat. Ces actifs financiers incluent notamment les actifs financiers détenus à des fins de transaction, les actifs financiers désignés à la juste valeur par résultat et les actifs non basiques (non SPPI). La désignation à la juste valeur par résultat sur option pour les actifs financiers ne s'applique que dans le cas d'élimination ou de réduction significative d'un décalage de traitement comptable. Cette option permet d'éliminer les distorsions découlant de règles de valorisation différentes appliquées à des instruments gérés dans le cadre d'une même stratégie.

Les dérivés incorporés ne sont plus comptabilisés séparément des contrats hôtes lorsque ces derniers sont des actifs financiers de sorte que l'ensemble de l'instrument hybride doit être désormais enregistré en juste valeur par résultat lorsqu'il n'a pas la nature de dette basique.

Concernant les passifs financiers, les règles de classement et d'évaluation figurant dans la norme IAS 39 sont reprises sans modification dans la norme IFRS 9, à l'exception de celles applicables aux passifs financiers que l'entité choisit d'évaluer en juste valeur par résultat (option juste valeur) pour lesquels les écarts de réévaluation liés aux variations du risque de crédit propre sont enregistrés parmi les gains et pertes comptabilisés directement en capitaux propres sans reclassement ultérieur en résultat.

Les dispositions de la norme IAS 39 relatives à la décomptabilisation des actifs et passifs financiers sont reprises sans modification dans la norme IFRS 9. L'amendement IFRS 9 du 12 octobre 2017 a clarifié le traitement sous IFRS 9 des modifications de passifs comptabilisés au coût amorti, dans le cas où la modification ne donne pas lieu à décomptabilisation : le gain ou la perte résultant de la différence entre les *cash-flows* d'origine et les *cash-flows* modifiés actualisés au taux d'intérêt effectif d'origine doit être enregistré en résultat.

2.5.2 Opérations en devises

Les règles d'enregistrement comptable dépendent du caractère monétaire ou non monétaire des éléments concourant aux opérations en devises réalisées par le groupe.

À la date d'arrêté, les actifs et les passifs monétaires libellés en devises sont convertis au cours de clôture dans la monnaie fonctionnelle de l'entité du groupe au bilan de laquelle ils sont comptabilisés. Les écarts de change résultant de cette conversion sont comptabilisés en résultat. Cette règle comporte toutefois deux exceptions :

- seule la composante de l'écart de change calculée sur le coût amorti des actifs financiers à la juste valeur par capitaux propres est comptabilisée en résultat, le complément est enregistré en « Gains et pertes comptabilisés directement en capitaux propres » ;
- les écarts de change sur les éléments monétaires désignés comme couverture de flux de trésorerie ou faisant partie d'un investissement net dans une entité étrangère sont comptabilisés en « Gains et pertes comptabilisés directement en capitaux propres ».

Les actifs non monétaires comptabilisés au coût historique sont évalués au cours de change du jour de la transaction. Les actifs non monétaires comptabilisés à la juste valeur sont convertis en utilisant le cours de change à la date à laquelle la juste valeur a été déterminée. Les écarts de change sur les éléments non monétaires sont comptabilisés en résultat si le gain ou la perte sur l'élément non monétaire est enregistré en résultat et en « Gains et pertes comptabilisés directement en capitaux propres » si le gain ou la perte sur l'élément non monétaire est enregistré en « Gains et pertes comptabilisés directement en capitaux propres ».

3.1.2.3 Note 3 : Consolidation

3.1 Entité consolidante

En référence de l'article 4111-1 du règlement n° 2014-07 de l'Autorité des normes comptables, en l'application de l'article 1^{er} du règlement n°99-07 du Comité de la réglementation comptable, la Banque Populaire Bourgogne Franche-Comté établit des comptes consolidés conformes au référentiel comptable international (entité d'ensemble désignée « Groupe Banque Populaire Bourgogne Franche-Comté »).

La Banque Populaire Bourgogne Franche-Comté effectue une sous-consolidation dont le périmètre inclut les filiales suivantes :

- SARL Société d'Expansion Bourgogne Franche-Comté
- SAS Bourgogne Franche-Comté Croissance
- SAS BFCA Foncière
- SOCAMA Bourgogne Franche-Comté
- SOCAMI Bourgogne Franche-Comté
- SOPROLIB Bourgogne Franche-Comté Pays de l'Ain
- FCT

Ces comptes individuels sont intégrés dans les comptes consolidés du groupe BPCE.

3.2 Périmètre de consolidation - méthodes de consolidation et de valorisation

Les états financiers du groupe incluent les comptes de toutes les entités dont la consolidation a un impact significatif sur les comptes consolidés du groupe et sur lesquelles l'entité consolidante exerce un contrôle ou une influence notable.

Le périmètre des entités consolidées par le Groupe Banque Populaire Bourgogne Franche-Comté figure en note 13 – Détail du périmètre de consolidation.

3.2.1 Entités contrôlées par le groupe

Les filiales contrôlées par le Groupe Banque Populaire Bourgogne Franche-Comté sont consolidées par intégration globale.

Définition du contrôle

Le contrôle existe lorsque le groupe détient le pouvoir de diriger les activités pertinentes d'une entité, qu'il est exposé ou a droit à des rendements variables en raison de ses liens avec l'entité et a la capacité d'exercer son pouvoir sur l'entité de manière à influencer sur le montant des rendements qu'il obtient.

Pour apprécier le contrôle exercé, le périmètre des droits de vote pris en considération intègre les droits de vote potentiels dès lors qu'ils sont à tout moment exerçables ou convertibles. Ces droits de vote potentiels peuvent résulter, par exemple, d'options d'achat d'actions ordinaires existantes sur le marché, ou de la conversion d'obligations en actions ordinaires nouvelles, ou encore de bons de souscription d'actions attachés à d'autres instruments financiers. Toutefois, les droits de vote potentiels ne sont pas pris en compte dans la détermination du pourcentage d'intérêt.

Le contrôle exclusif est présumé exister lorsque le groupe détient directement ou indirectement, soit la majorité des droits de vote de la filiale, soit la moitié ou moins des droits de vote d'une entité et dispose de la majorité au sein des organes de direction, ou est en mesure d'exercer une influence dominante.

Cas particulier des entités structurées

Sont qualifiées d'entités structurées, les entités conçues de telle manière que les droits de vote ne constituent pas un critère clé permettant de déterminer qui a le contrôle. C'est notamment le cas lorsque les droits de vote concernent uniquement des tâches administratives et que les activités pertinentes sont dirigées au moyen d'accords contractuels.

Une entité structurée présente souvent certaines ou l'ensemble des caractéristiques suivantes :

- (a) des activités bien circonscrites ;
- (b) un objectif précis et bien défini, par exemple : mettre en œuvre un contrat de location bénéficiant d'un traitement fiscal spécifique, mener des activités de recherche et développement, fournir une source de capital ou de financement à une entité, ou fournir des possibilités de placement à des investisseurs en leur transférant les risques et avantages associés aux actifs de l'entité structurée ;
- (c) des capitaux propres insuffisants pour permettre à l'entité structurée de financer ses activités sans recourir à un soutien financier subordonné ;
- (d) un financement par l'émission, auprès d'investisseurs, de multiples instruments liés entre eux par contrat et créant des concentrations de risque de crédit ou d'autres risques (« tranches »).

Le groupe retient ainsi, entre autres, comme entités structurées, les organismes de placement collectif au sens du code monétaire et financier et les organismes équivalents de droit étranger.

Méthode de l'intégration globale

L'intégration globale d'une filiale dans les comptes consolidés du groupe intervient à la date à laquelle le groupe prend le contrôle et cesse le jour où le groupe perd le contrôle de cette entité.

La part d'intérêt qui n'est pas attribuable directement ou indirectement au groupe correspond aux participations ne donnant pas le contrôle.

Les résultats et chacune des composantes des autres éléments du résultat global (gains et pertes comptabilisés directement en capitaux propres) sont répartis entre le groupe et les participations ne donnant pas le contrôle. Le résultat global des filiales est réparti entre le groupe et les participations ne donnant pas le contrôle, y compris lorsque cette répartition aboutit à l'attribution d'une perte aux participations ne donnant pas le contrôle.

Les modifications de pourcentage d'intérêt dans les filiales qui n'entraînent pas de changement de contrôle sont appréhendées comme des transactions portant sur les capitaux propres.

Les effets de ces transactions sont comptabilisés en capitaux propres pour leur montant net d'impôt et n'ont donc pas d'impact sur le résultat consolidé part du groupe.

Exclusion du périmètre de consolidation

Les entités contrôlées non significatives sont exclues du périmètre conformément au principe indiqué en note 13.2.

Les caisses de retraite et mutuelles des salariés du groupe sont exclues du périmètre de consolidation dans la mesure où la norme IFRS 10 ne s'applique ni aux régimes d'avantages postérieurs à l'emploi, ni aux autres régimes d'avantages à long terme du personnel auxquels s'applique IAS 19 « Avantages du personnel ».

De même, les participations acquises en vue d'une cession ultérieure à brève échéance sont classées comme détenues en vue de la vente et comptabilisées selon les dispositions prévues par la norme IFRS 5 « Actifs non courants détenus en vue de la vente et activités abandonnées ».

3.2.2 Participations dans des entreprises associées et des coentreprises

Définitions

Une entreprise associée est une entité dans laquelle le groupe exerce une influence notable. L'influence notable se caractérise par le pouvoir de participer aux décisions relatives aux politiques financières et opérationnelles de l'entité, sans toutefois exercer un contrôle ou un contrôle conjoint sur ces politiques. Elle est présumée si le groupe détient, directement ou indirectement plus de 20% des droits de vote.

Une coentreprise est un partenariat dans lequel les parties qui exercent un contrôle conjoint sur l'entité ont des droits sur l'actif net de celle-ci.

Le contrôle conjoint est caractérisé par le partage contractuellement convenu du contrôle exercé sur une entreprise qui n'existe que dans le cas où les décisions concernant les activités pertinentes requièrent le consentement unanime des parties partageant le contrôle.

Méthode de la mise en équivalence

Les résultats, les actifs et les passifs des participations dans des entreprises associées ou des coentreprises sont intégrés dans les comptes consolidés du groupe selon la méthode de la mise en équivalence.

La participation dans une entreprise associée ou dans une coentreprise est initialement comptabilisée au coût d'acquisition puis ajustée ultérieurement de la part du groupe dans le résultat et les autres éléments du résultat de l'entreprise associée ou de la coentreprise.

La méthode de la mise en équivalence est appliquée à compter de la date à laquelle l'entité devient une entreprise associée ou une coentreprise. Lors de l'acquisition d'une entreprise associée ou d'une coentreprise, la différence entre le coût de l'investissement et la part du groupe dans la juste valeur nette des actifs et passifs identifiables de l'entité est comptabilisée en écarts d'acquisition. Dans le cas où la juste valeur nette des actifs et passifs identifiables de l'entité est supérieure au coût de l'investissement, la différence est comptabilisée en résultat.

Les quotes-parts de résultat net des entités mises en équivalence sont intégrées dans le résultat consolidé du groupe.

Lorsqu'une entité du groupe réalise une transaction avec une coentreprise ou une entreprise associée du groupe, les profits et pertes résultant de cette transaction sont comptabilisés à hauteur des intérêts détenus par des tiers dans l'entreprise associée ou la coentreprise.

La participation nette dans une entreprise associée ou une coentreprise est soumise à un test de dépréciation s'il existe une indication objective de dépréciation résultant d'un ou de plusieurs événements intervenus après la comptabilisation initiale de la participation nette et que ces événements ont un impact sur les flux de trésorerie futurs estimés de la participation nette, qui peut être estimé de façon fiable. Dans un tel cas, la valeur comptable totale de la participation (y compris écarts d'acquisition) fait l'objet d'un test de dépréciation selon les dispositions prévues par la norme IAS 36 « dépréciation d'actifs ».

Exception à la méthode de mise en équivalence

Lorsque la participation est détenue par un organisme de capital-risque, un fonds de placement, une société d'investissement à capital variable ou une entité similaire telle qu'un fonds d'investissement d'actifs d'assurance, l'investisseur peut choisir de ne pas comptabiliser sa participation selon la méthode de la mise en équivalence. En effet, IAS 28 « Participations dans des entreprises associées » révisée autorise, dans ce cas, l'investisseur à comptabiliser sa participation à la juste valeur (avec constatation des variations de juste valeur en résultat) conformément à IFRS 9.

Ces participations sont dès lors classées dans le poste « Actifs financiers à la juste valeur par résultat ».

3.2.3 Participations dans des activités conjointes

Définition

Une activité conjointe est un partenariat dans lequel les parties qui exercent un contrôle conjoint sur l'entité ont des droits directs sur les actifs, et des obligations au titre des passifs, relatifs à celle-ci.

Mode de comptabilisation des activités conjointes

Une participation dans une entreprise conjointe est comptabilisée en intégrant l'ensemble des intérêts détenus dans l'activité commune, c'est-à-dire sa quote-part dans chacun des actifs et des passifs et éléments du résultat auquel il a droit. Ces intérêts sont ventilés en fonction de leur nature sur les différents postes du bilan consolidé, du compte de résultat consolidé et de l'état du résultat net et des gains et pertes comptabilisés directement en capitaux propres.

3.3 Règles de consolidation

Les états financiers consolidés sont établis en utilisant des méthodes comptables uniformes pour des transactions similaires dans des circonstances semblables. Les retraitements significatifs nécessaires à l'harmonisation des méthodes d'évaluation des entités consolidées sont effectués.

3.3.1 Conversion des comptes des entités étrangères

La devise de présentation des comptes de l'entité consolidante est l'euro.

Le bilan des filiales et succursales étrangères dont la monnaie fonctionnelle est différente de l'euro est converti en euros au cours de change en vigueur à la date de clôture de l'exercice. Les postes du compte de résultat sont convertis au cours moyen de la période, valeur approchée du cours de transaction en l'absence de fluctuations significatives.

Les écarts de conversion résultent de la différence :

- de valorisation du résultat de l'exercice entre le cours moyen et le cours de clôture ;
- de conversion des capitaux propres (hors résultat) entre le cours historique et le cours de clôture.

Ils sont inscrits, pour la part revenant au groupe, dans les capitaux propres dans le poste « Réserves de conversion » et pour la part des tiers dans le poste « Participations ne donnant pas le contrôle ».

3.3.2 Elimination des opérations réciproques

L'effet des opérations internes au groupe sur le bilan et le compte de résultat consolidés est éliminé. Les dividendes et les plus ou moins-values de cessions d'actifs entre les entreprises intégrées sont également éliminés. Le cas échéant, les moins-values de cession d'actifs qui traduisent une dépréciation effective sont maintenues.

3.3.3 Regroupements d'entreprises

En application des normes IFRS 3 « Regroupements d'entreprises » et IAS 27 « Etats financiers et individuels » révisées :

- les regroupements entre entités mutuelles sont inclus dans le champ d'application de la norme IFRS 3 ;
- les coûts directement liés aux regroupements d'entreprises sont comptabilisés dans le résultat de la période ;
- les contreparties éventuelles à payer sont intégrées dans le coût d'acquisition pour leur juste valeur à la date de prise de contrôle, y compris lorsqu'ils présentent un caractère éventuel. Selon le mode de règlement, les contreparties transférées sont comptabilisées en contrepartie :
- des capitaux propres et les révisions de prix ultérieures ne donneront lieu à aucun enregistrement, ou des dettes et les révisions ultérieures sont comptabilisées en contrepartie du compte de résultat (dettes financières) ou selon les normes appropriées (autres dettes ne relevant pas de la norme IFRS 9) ;
- en date de prise de contrôle d'une entité, le montant des participations ne donnant pas le contrôle peut être évalué :
 - soit à la juste valeur (méthode se traduisant par l'affectation d'une fraction de l'écart d'acquisition aux participations ne donnant pas le contrôle) ;
 - soit à la quote-part dans la juste valeur des actifs et passifs identifiables de l'entité acquise (méthode semblable à celle applicable aux opérations antérieures au 31 décembre 2009).

Le choix entre ces deux méthodes doit être effectué pour chaque regroupement d'entreprises.

Quel que soit le choix retenu lors de la prise de contrôle, les augmentations du pourcentage d'intérêt dans une entité déjà contrôlée sont systématiquement comptabilisées en capitaux propres :

- en date de prise de contrôle d'une entité, l'éventuelle quote-part antérieurement détenue par le groupe doit être réévaluée à la juste valeur en contrepartie du compte de résultat. De fait, en cas d'acquisition par étapes, l'écart d'acquisition est déterminé par référence à la juste valeur à la date de la prise de contrôle ;
- lors de la perte de contrôle d'une entreprise consolidée, la quote-part éventuellement conservée par le groupe doit être réévaluée à sa juste valeur en contrepartie du compte de résultat.

Les regroupements d'entreprises réalisés antérieurement à la révision des normes IFRS 3 et IAS 27 sont comptabilisés selon la méthode de l'acquisition, à l'exception cependant des regroupements impliquant des entités mutuelles et des entités sous contrôle commun qui étaient explicitement exclus du champ d'application.

3.3.4 Engagements de rachat accordés à des actionnaires minoritaires de filiales consolidées par intégration globale

Le groupe a consenti à des actionnaires minoritaires de certaines filiales du groupe consolidées par intégration globale des engagements de rachat de leurs participations. Ces engagements de rachat correspondent pour le groupe à des engagements optionnels (ventes d'options de vente). Le prix d'exercice de ces options peut être un montant fixé contractuellement, ou bien peut être établi selon une formule de calcul prédéfinie lors de l'acquisition des titres de la filiale tenant compte de l'activité future de cette dernière, ou être fixé comme devant être la juste valeur des titres de la filiale au jour de l'exercice des options.

Ces engagements sont traités comptablement comme suit :

- en application des dispositions de la norme IAS 32, le groupe enregistre un passif financier au titre des options de vente vendues aux actionnaires minoritaires des entités contrôlées de manière exclusive. Ce passif est comptabilisé initialement pour la valeur actualisée du prix d'exercice estimé des options de vente dans la rubrique « Autres passifs » ;
- l'obligation d'enregistrer un passif alors même que les options de vente ne sont pas exercées conduit, par cohérence, à retenir le même traitement comptable que celui appliqué aux transactions relatives aux participations ne donnant pas le contrôle. En conséquence, la contrepartie de ce passif est enregistrée en diminution des « Participations ne donnant pas le contrôle » sous-jacentes aux options et pour le solde en diminution des « Réserves consolidées - Part du groupe » ;
- les variations ultérieures de ce passif liées à l'évolution du prix d'exercice estimé des options et de la valeur comptable des « Participations ne donnant pas le contrôle » sont intégralement comptabilisées dans les « Réserves consolidées - Part du groupe » ;
- si le rachat est effectué, le passif est dénoué par le décaissement de trésorerie lié à l'acquisition des intérêts des actionnaires minoritaires dans la filiale concernée. En revanche, à l'échéance de l'engagement, si le rachat n'est pas effectué, le passif est annulé, en contrepartie des « Participations ne donnant pas le contrôle » et des « Réserves consolidées - Part du groupe » pour leurs parts respectives ;
- tant que les options ne sont pas exercées, les résultats afférents aux participations ne donnant pas le contrôle faisant l'objet d'options de vente sont présentés dans la rubrique « Participations ne donnant pas le contrôle » au compte de résultat consolidé.

3.3.5 Date de clôture de l'exercice des entités consolidées

Les entités incluses dans le périmètre de consolidation voient leur exercice comptable se clôturer au 31 décembre.

3.4 Evolution du périmètre de consolidation au cours de l'exercice 2021

Le périmètre de consolidation du Groupe Banque Populaire Bourgogne Franche-Comté a évolué au cours de l'exercice 2021, par l'entrée en périmètre de sa quote-part respective dans chacune des deux nouvelles entités ad hoc (deux Fonds Communs de Titrisation ou « FCT ») mentionnées en note 14 : BPCE Home Loans FCT 2021 et BPCE Home Loans FCT 2021 Demut.

En effet, compte-tenu du montage de l'opération, le Groupe Banque Populaire Bourgogne Franche-Comté contrôle et en conséquence consolide, une portion de chacune de ces deux entités correspondant à sa quote-part dans l'opération, conformément aux paragraphes B76-B79 de la norme IFRS 10.

3.1.2.4 Note 4 : Notes relatives au compte de résultat

L'essentiel

Le produit net bancaire (PNB) regroupe :

- - les produits et charges d'intérêts
- - les commissions
- - les gains ou pertes nets des instruments financiers à la juste valeur par résultat
- - les gains ou pertes nets des instruments financiers à la juste valeur par capitaux propres
- - les gains ou pertes nets résultant de la décomptabilisation d'actifs financiers au coût amorti
- - le produit net des activités d'assurance
- - les produits et charges des autres activités

4.1 Intérêts, produits et charges assimilés

Principes comptables

Les produits et charges d'intérêts sont comptabilisés dans le compte de résultat pour tous les instruments financiers évalués au coût amorti en utilisant la méthode du taux d'intérêt effectif, à savoir les prêts et emprunts sur les opérations interbancaires et sur les opérations clientèle, le portefeuille de titres au coût amorti, les dettes représentées par un titre, les dettes subordonnées ainsi que les passifs locatifs. Sont également enregistrés les coupons courus et échus des titres à revenu fixe comptabilisés dans le portefeuille d'actifs financiers à la juste valeur par capitaux propres et des dérivés de couverture, étant précisé que les intérêts courus des dérivés de couverture de flux de trésorerie sont portés en compte de résultat symétriquement aux intérêts courus de l'élément couvert.

Les produits d'intérêts comprennent également les intérêts des instruments de dettes non basiques non détenus dans un modèle de transaction ainsi que les intérêts des couvertures économiques associées (classées par défaut en instruments à la juste valeur par résultat).

Le taux d'intérêt effectif est le taux qui actualise exactement les décaissements ou encaissements de trésorerie futurs sur la durée de vie prévue de l'instrument financier, de manière à obtenir la valeur comptable nette de l'actif ou du passif financier.

Le calcul de ce taux tient compte des coûts et revenus de transaction, des primes et décotes. Les coûts et revenus de transaction faisant partie intégrante du taux effectif du contrat, tels que les frais de dossier ou les commissions d'apporteurs d'affaires, s'assimilent à des compléments d'intérêt.

Les intérêts négatifs sont présentés de la manière suivante :

- Un intérêt négatif sur un actif est présenté en charges d'intérêts dans le PNB,
- Un intérêt négatif sur un passif est présenté en produits d'intérêts dans le PNB.

en milliers d'euros	Exercice 2021			Exercice 2020		
	Produits d'intérêt	Charges d'intérêt	Net	Produits d'intérêt	Charges d'intérêt	Net
Prêts / emprunts sur les établissements de crédit ⁽¹⁾	43 841	(50 022)	(6 181)	34 744	(46 315)	(11 571)
Prêts / emprunts sur la clientèle	259 316	(58 834)	200 482	253 957	(57 794)	196 163
Obligations et autres titres de dettes détenus/émis		(923)	(923)	3	(1 945)	(1 942)
Dettes subordonnées	///			///		
Passifs locatifs	///	(38)	(38)	///	(39)	(39)
Actifs et passifs financiers au coût amorti (hors opérations de location-financement)	303 157	(109 817)	193 340	288 704	(106 093)	182 611
Opérations de location-financement						
Titres de dettes	15 007	///	15 007	14 525	///	14 525
Autres		///			///	
Actifs financiers à la juste valeur par capitaux propres	15 007	///	15 007	14 525	///	14 525
Total actifs et passifs financiers au coût amorti et à la Jv par capitaux propres ⁽¹⁾	318 164	(109 817)	208 347	303 229	(106 093)	197 136
Actifs financiers non standards qui ne sont pas détenus à des fins de transaction		///			///	
Instruments dérivés de couverture	14 468	(25 752)	(11 284)	7 407	(19 102)	(11 695)
Instruments dérivés pour couverture économique	1 202	(827)	375	2 674	(2 454)	220
Total des produits et charges d'intérêt	333 834	(136 396)	197 438	313 310	(127 649)	185 661

(1) Les produits d'intérêts sur prêts et créances avec les établissements de crédit comprennent 8 162 milliers d'euros (8 589 milliers d'euros en 2020) au titre de la rémunération des fonds du Livret A, du LDD et du LEP centralisés à la Caisse des Dépôts et Consignations.

Les charges ou produits d'intérêts sur les comptes d'épargne à régime spécial comprennent 1 207 milliers d'euros au titre de la dotation nette à la provision épargne logement (733 milliers d'euros au titre de l'exercice 2020).

4.2 Produits et charges de commissions

Principes comptables

En application de norme IFRS 15 « Produits des activités ordinaires tirés de contrats conclus avec des clients », la comptabilisation du produit des activités ordinaires reflète le transfert du contrôle des biens et services promis aux clients pour un montant correspondant à la contrepartie que l'entité s'attend à recevoir en échange de ces biens et services. La démarche de comptabilisation du revenu s'effectue en cinq étapes :

- identification des contrats avec les clients ;
- identification des obligations de performance (ou éléments) distinctes à comptabiliser séparément les unes des autres ;
- détermination du prix de la transaction dans son ensemble ;
- allocation du prix de la transaction aux différentes obligations de performance distinctes ;
- comptabilisation des produits lorsque les obligations de performance sont satisfaites.
- Cette approche s'applique aux contrats qu'une entité conclut avec ses clients à l'exception, notamment, des contrats de location (couverts par la norme IFRS 16), des contrats d'assurance (couverts par la norme IFRS 4) et des instruments financiers (couverts par la norme IFRS 9). Si des dispositions spécifiques en matière de revenus ou de coûts des contrats sont prévues dans une autre norme, celles-ci s'appliquent en premier lieu.
- Eu égard aux activités du groupe, sont principalement concernés par cette méthode :
- les produits de commissions, en particulier ceux relatifs aux prestations de service bancaires lorsque ces produits ne sont pas intégrés dans le taux d'intérêt effectif, ou ceux relatifs à la gestion d'actif ou aux prestations d'ingénierie financière
- les produits des autres activités, (cf. note 4.6) notamment en cas de prestations de services intégrées au sein de contrats de location
- les prestations de services bancaires rendues avec la participation de partenaires groupe.

Il en ressort que les commissions sont enregistrées en fonction du type de service rendu et du mode de comptabilisation des instruments financiers auxquels le service rendu est rattaché.

Ce poste comprend notamment les commissions rémunérant des services continus (commissions sur moyens de paiement, droits de garde sur titres en dépôts, etc.), des services ponctuels (commissions sur mouvements de fonds, pénalités sur incidents de paiements, etc.), l'exécution d'un acte important ainsi que les commissions afférentes aux activités de fiducie et assimilées, qui conduisent le groupe à détenir ou à placer des actifs au nom de la clientèle.

En revanche, les commissions assimilées à des compléments d'intérêt et faisant partie intégrante du taux effectif du contrat figurent dans la marge d'intérêt.

Commissions sur prestations de service :

Les commissions sur prestations de service font l'objet d'une analyse pour identifier séparément les différents éléments (ou obligations de performance) qui les composent et attribuer à chaque élément la part de revenu qui lui revient. Puis chaque élément est comptabilisé en résultat, en fonction du type de services rendus et du mode de comptabilisation des instruments financiers auxquels le service rendu est rattaché :

- les commissions rémunérant des services continus sont étalées en résultat sur la durée de la prestation rendue (commissions sur moyens de paiement, droits de garde sur titres en dépôts, etc.) ;
- les commissions rémunérant des services ponctuels sont intégralement enregistrées en résultat quand la prestation est réalisée (commissions sur mouvements de fonds, pénalités sur incidents de paiements, etc.) ;
- les commissions rémunérant l'exécution d'un acte important sont intégralement comptabilisées en résultat lors de l'exécution de cet acte.

Lorsqu'une incertitude demeure sur l'évaluation du montant d'une commission (commission de performance en gestion d'actif, commission variable d'ingénierie financière, etc.), seul le montant auquel le groupe est déjà assuré d'avoir droit compte-tenu des informations disponibles à la clôture est comptabilisé.

Les commissions faisant partie intégrante du rendement effectif d'un instrument telles que les commissions d'engagements de financement donnés ou les commissions d'octroi de crédits sont comptabilisées et amorties comme un ajustement du rendement effectif du prêt sur la durée de vie estimée de celui-ci. Ces commissions figurent donc parmi les « Produits d'intérêts » et non au poste « Commissions ».

Les commissions de fiducie ou d'activité analogue sont celles qui conduisent à détenir ou à placer des actifs au nom des particuliers, de régime de retraite ou d'autres institutions. La fiducie recouvre notamment les activités de gestion d'actif et de conservation pour compte de tiers.

en milliers d'euros	Exercice 2021			Exercice 2020		
	Produits	Charges	Net	Produits	Charges	Net
Opérations interbancaires et de trésorerie	3 399	(1 490)	1 909	2 697	(1 304)	1 393
Opérations avec la clientèle	57 394	(846)	56 548	58 418	(606)	57 812
Prestation de services financiers	5 733	(1 895)	3 838	4 175	(1 680)	2 495
Vente de produits d'assurance vie	56 272	///	56 272	55 400	///	55 400
Moyens de paiement	61 874	(29 688)	32 186	58 019	(26 108)	31 911
Opérations sur titres	10 055	(15)	10 040	9 427	(36)	9 391
Activités de fiducie	2 551	(1 182)	1 369	2 467	(1 157)	1 310
Opérations sur instruments financiers et de hors-bilan	1 054	(72)	982	1 033	(3 787)	(2 754)
Autres commissions	5 380		5 380	4 727	(33)	4 694
TOTAL DES COMMISSIONS	203 712	(35 188)	168 524	196 363	(34 711)	161 652

4.3 Gains ou pertes nets sur instruments financiers à la juste valeur par résultat

Principes comptables

Le poste « Gains ou pertes nets sur instruments financiers à la juste valeur par résultat » enregistre les gains et pertes des actifs et passifs financiers de transaction, ou comptabilisés sur option à la juste valeur par résultat y compris les intérêts générés par ces instruments.

Les « Résultats sur opérations de couverture » comprennent la réévaluation des dérivés en couverture de juste valeur ainsi que la réévaluation symétrique de l'élément couvert, la contrepartie de la réévaluation en juste valeur du portefeuille macro couvert et la part inefficace des couvertures de flux de trésorerie.

en milliers d'euros	Exercice 2021	Exercice 2020
Résultats sur instruments financiers obligatoirement évalués à la juste valeur par résultat ⁽¹⁾	40	1 101
Résultats sur instruments financiers désignés à la juste valeur par résultat sur option		
- Résultats sur actifs financiers désignés à la juste valeur par résultat sur option		
- Résultats sur passifs financiers désignés à la juste valeur par résultat sur option		
Résultats sur opérations de couverture	(103)	19
- Inefficacité de la couverture de flux trésorerie (CFH)		(1)
- Inefficacité de la couverture de juste valeur (FVH)	(103)	20
<i>Variation de la couverture de juste valeur</i>	<i>(1 300)</i>	<i>13 783</i>
<i>Variation de l'élément couvert</i>	<i>1 197</i>	<i>(13 764)</i>
Résultats sur opérations de change	964	781
Total des gains et pertes nets sur les instruments financiers à la juste valeur par résultat	901	1 901

(1) Y compris couverture économique de change

La ligne « Résultats sur instruments financiers obligatoirement évalués à la juste valeur par résultat » inclut sur l'exercice 2021 :

- La variation de juste valeur des dérivés qui sont :
 - soit détenus à des fins de transaction ;
 - soit des dérivés de couverture économique qui ne répondent pas aux critères de couverture restrictifs requis par la norme IAS 39.
- la variation de juste valeur des dérivés affectée à hauteur de 11 milliers d'euros par l'évolution des réfections pour risque de contrepartie (Credit Valuation Adjustment – CVA)

4.4 Gains ou pertes nets sur instruments financiers à la juste valeur par capitaux propres

Principes comptables

Les instruments financiers à la juste valeur par capitaux propres comprennent :

- les instruments de dettes basiques gérés en modèle de gestion de collecte et de vente à la juste valeur par capitaux propres recyclables en résultat. En cas de cession, les variations de juste valeur sont transférées en résultat.
- les instruments de capitaux propres à la juste valeur par capitaux propres non recyclables en résultat. En cas de cession, les variations de juste valeur ne sont pas transférées en résultat mais directement dans le poste réserves

consolidées en capitaux propres. Seuls les dividendes affectent le résultat dès lors qu'ils correspondent à un retour sur l'investissement.

Les variations de valeur des instruments de dettes basiques gérés en modèle de gestion de collecte et de vente à la juste valeur par capitaux propres recyclables regroupent :

- les produits et charges comptabilisés en marge net d'intérêts
- les gains ou pertes nets sur actifs financiers de dettes à la juste valeur par capitaux propres décomptabilisés
- les dépréciations/reprises comptabilisées en coût du risque
- les gains et pertes comptabilisés directement en capitaux propres

<i>en milliers d'euros</i>	Exercice 2021	Exercice 2020
Gains ou pertes nets sur instruments de dettes	(60)	308
Gains ou pertes nets sur instruments de capitaux propres (dividendes)	28 970	34 245
Total des profits et pertes sur les actifs financiers à la juste valeur par capitaux propres	28 910	34 553

4.5 Gains ou pertes nets sur instruments financiers au coût amorti

Principes comptables

Ce poste comprend les gains ou pertes nets sur instruments financiers au coût amorti résultant de la décomptabilisation d'actifs financiers au coût amorti d'actifs financiers (prêts ou créances, titres de dettes) et de passifs financiers au coût amorti.

<i>en milliers d'euros</i>	Exercice 2021			Exercice 2020		
	Gains	Pertes	Net	Gains	Pertes	Net
Prêts ou créances sur les établissements de crédit						
Prêts ou créances sur la clientèle	1 069		1 069			
Titres de dettes						
Gains et pertes sur les actifs financiers au coût amorti	1 069		1 069			
Dettes envers les établissements de crédit						
Dettes envers la clientèle						
Dettes représentées par un titre						
Dettes subordonnées						
Gains et pertes sur les passifs financiers au coût amorti						
Total des gains ou pertes nets résultant de la décomptabilisation d'actifs financiers au coût amorti	1 069		1 069			

Les gains constatés sur l'exercice suite à la cession d'actifs financiers au coût amorti s'élèvent à 1 069 milliers d'euros au 31 décembre 2021.

4.6 Produits et charges des autres activités

Principes comptables

Les produits et charges des autres activités enregistrent notamment :

- les produits et charges des immeubles de placement (loyers et charges, résultats de cession, amortissements et dépréciations) ;
- les produits et charges des opérations de locations opérationnelles ;
- les produits et charges de l'activité de promotion immobilière (chiffre d'affaires, achats consommés).

<i>en milliers d'euros</i>	Exercice 2021			Exercice 2020		
	Produits	Charges	Net	Produits	Charges	Net
Produits et charges sur activités immobilières						
Produits et charges sur opérations de location	2 769		2 769	1 779		1 779
Produits et charges sur immeubles de placement	80	(97)	(17)	961	(132)	829
<i>Quote-part réalisée sur opérations faites en commun</i>	1 941	(4 700)	(2 759)	2 447	(4 563)	(2 116)
<i>Charges refacturées et produits rétrocédés</i>	635	(141)	494	718	(1)	717
<i>Autres produits et charges divers d'exploitation</i>	9 003	(8 779)	224	6 758	(10 278)	(3 520)
<i>Dotations et reprises de provisions aux autres produits et charges d'exploitation</i>	///	(2 428)	(2 428)		(33)	(33)
Autres produits et charges d'exploitation bancaire (1)	11 579	(16 048)	(4 469)	9 923	(14 875)	(4 952)
TOTAL DES PRODUITS ET CHARGES DES AUTRES ACTIVITÉS	14 428	(16 145)	(1 717)	12 663	(15 007)	(2 344)

Un produit de 2,41M€ comptabilisé au sein du poste « Produits des autres activités » au titre de l'amende Echange Image-Chèque (« EIC ») suite à la décision favorable rendue par la Cour d'Appel de renvoi le 2 décembre 2021. Compte tenu de l'incertitude et l'historique sur le dossier (cf. Risques juridiques dans la partie du Gestion des risques), une provision d'un montant équivalent a été comptabilisée en contrepartie au sein du poste « Charges des autres activités »

4.7 Charges générales d'exploitation

Principes comptables

Les charges générales d'exploitation comprennent essentiellement les frais de personnel, dont les salaires et traitements nets de refacturation, les charges sociales ainsi que les avantages du personnel (tels que les charges de retraite). Ce poste comprend également l'ensemble des frais administratifs et services extérieurs.

Contributions aux mécanismes de résolution bancaire

Les modalités de constitution du fonds de garantie des dépôts et de résolution ont été modifiées par un arrêté du 27 octobre 2015.

Pour le fonds de garantie des dépôts, le montant cumulé des contributions versées par la Banque Populaire Bourgogne Franche-Comté à la disposition du fonds au titre des mécanismes de dépôts, cautions et titres représente 25 473 milliers d'euros. Les cotisations (contributions non remboursables en cas de retrait volontaire d'agrément) représentent 1 288 milliers d'euros. Les contributions versées sous forme de certificats d'associé ou d'association et de dépôts de garantie espèces qui sont inscrits à l'actif du bilan s'élèvent à 24 185 milliers d'euros.

La directive 2014/59/UE dite BRRD (*Bank Recovery and Resolution Directive*) qui établit un cadre pour le redressement et la résolution des établissements de crédit et des entreprises d'investissement et le règlement européen 806/2014 (règlement MRU) ont instauré la mise en place d'un fonds de résolution à partir de 2015. En 2016, ce fonds est devenu un Fonds de résolution unique (FRU) entre les États membres participants au Mécanisme de surveillance unique (MSU). Le FRU est un dispositif de financement de la résolution à la disposition de l'autorité de résolution (Conseil de Résolution Unique). Celle-ci pourra faire appel à ce fonds dans le cadre de la mise en œuvre des procédures de résolution.

Conformément au règlement délégué 2015/63 et au règlement d'exécution 2015/81 complétant la directive BRRD sur les contributions ex-ante aux dispositifs de financement pour la résolution, le Conseil de Résolution Unique a déterminé les contributions au fonds de résolution unique pour l'année 2021. Le montant des contributions versées par la Banque Populaire Bourgogne Franche-Comté représente pour l'exercice 4 073 milliers d'euros dont 3 462 milliers d'euros comptabilisés en charge et 611 milliers d'euros sous forme de dépôts de garantie espèces qui sont inscrits à l'actif du bilan (15 % des appels de fonds constitués sous forme de dépôts de garantie espèces). Le cumul des contributions qui sont inscrites à l'actif du bilan s'élèvent à 2 478 milliers d'euros au 31 décembre 2021.

<i>en milliers d'euros</i>	Exercice 2021	Exercice 2020
Charges de personnel (2)	(131 134)	(127 523)
Impôts, taxes et contributions réglementaires ⁽¹⁾	(9 963)	(10 884)
Services extérieurs et autres charges générales d'exploitation	(67 770)	(70 022)
Autres frais administratifs	(81 449)	(83 349)
TOTAL DES CHARGES GÉNÉRALES D'EXPLOITATION	(212 583)	(210 872)

Les impôts, taxes et contributions réglementaires incluent notamment la cotisation au FRU (Fonds de Résolution Unique) pour un montant annuel de 3 462 milliers d'euros (contre 2 865 milliers d'euros en 2020) et la taxe de soutien aux collectivités territoriales pour un montant annuel de 286 milliers d'euros (contre 283 milliers d'euros en 2020).

(1) L'application de la décision IFRS IC relative à la norme IAS 19 Avantages du personnel a été mise en œuvre sur 2021. Pour l'exercice 2020, sa mise en œuvre aurait donné lieu à la comptabilisation d'un montant de 2 M€ sur la ligne « Charges de personnel » au 31/12/2020 ;

La décomposition des charges de personnel est présentée dans la note 8.1.

Pour rappel en 2020, les refacturations des activités « organe central » (listées dans le Code monétaire et financier) sont désormais présentées en PNB et les refacturations des missions groupe restent présentées en frais de gestion.

4.8 Gains ou pertes sur autres actifs

Principes comptables

Les gains ou pertes sur autres actifs enregistrent les résultats de cession des immobilisations corporelles et incorporelles d'exploitation et les plus ou moins-values de cession des titres de participation consolidés.

<i>en milliers d'euros</i>	Exercice 2021	Exercice 2020
Gains ou pertes sur cessions d'immobilisations corporelles et incorporelles d'exploitation	(343)	(330)
Gains ou pertes sur cessions des participations consolidées		
TOTAL DES GAINS OU PERTES SUR AUTRES ACTIFS	(343)	(330)

3.1.2.5 Note 5 : Notes relatives au bilan

5.1 Caisses, Banques Centrales

Principes comptables

Ce poste comprend principalement la caisse et les avoirs auprès des banques centrales au coût amorti.

<i>en milliers d'euros</i>	31/12/2021	31/12/2020
Caisse	76 686	74 725
Banques centrales	6	6 240
TOTAL CAISSE, BANQUES CENTRALES	76 692	80 965

5.2 Actifs et passifs financiers à la juste valeur par résultat

Principes comptables

Les actifs et passifs financiers à la juste valeur par résultat sont constitués des opérations négociées à des fins de transaction, y compris les instruments financiers dérivés, de certains actifs et passifs que le groupe a choisi de comptabiliser à la juste valeur, dès la date de leur acquisition ou de leur émission, au titre de l'option offerte par la norme IFRS 9 et des actifs non basiques.

Les critères de classement des actifs financiers sont décrit en note 2.5.1.

Date d'enregistrement des titres

Les titres sont inscrits au bilan à la date de règlement-livraison.

Les opérations de cession temporaire de titre sont également comptabilisées en date de règlement livraison.

Lorsque les opérations de prise en pension et de mise en pension de titres sont comptabilisées dans les « Actifs et passifs à la juste valeur par résultat », l'engagement de mise en place de la pension est comptabilisé comme un instrument dérivé ferme de taux.

En cas de cession partielle d'une ligne de titres, la méthode « premier entré, premier sorti » est retenue, sauf cas particuliers.

5.2.1 Actifs financiers à la juste valeur par résultat

Principes comptables

Les actifs financiers à la juste valeur par résultat sont :

- les actifs financiers détenus à des fins de transaction, c'est-à-dire acquis ou émis dès l'origine avec l'intention de les revendre à brève échéance ;
- les actifs financiers que le groupe a choisi de comptabiliser dès l'origine à la juste valeur par résultat, en application de l'option offerte par la norme IFRS 9. Les conditions d'application de cette option sont décrites ci-dessus ;

les instruments de dettes non basiques ;

les instruments de capitaux propres évalués à la juste valeur par résultat par défaut (qui ne sont pas détenus à des fins de transaction).

Ces actifs sont évalués à leur juste valeur en date de comptabilisation initiale comme en date d'arrêté. Les variations de juste valeur de la période, les intérêts, dividendes, gains ou pertes de cessions sur ces instruments sont enregistrés dans le poste « Gains ou pertes nets sur instruments financiers à la juste valeur par résultat » à l'exception des actifs financiers de dettes non basiques dont les intérêts sont enregistrés dans le poste « Produits d'intérêts ».

Les actifs financiers du portefeuille de transaction comportent notamment les opérations sur titres réalisées pour compte propre, les pensions et les instruments financiers dérivés négociés dans le cadre des activités de gestion de position du groupe.

	31/12/2021				31/12/2020			
	Actifs financiers obligatoirement évalués à la juste valeur par résultat		Actifs financiers désignés à la juste valeur sur option ⁽¹⁾	Total	Actifs financiers obligatoirement évalués à la juste valeur par résultat		Actifs financiers désignés à la juste valeur par résultat sur option	Total
	Actifs financiers relevant d'une activité de transaction	Autres actifs financiers ⁽³⁾			Actifs financiers relevant d'une activité de transaction	Autres actifs financiers ⁽³⁾		
<i>en milliers d'euros</i>								
Effets publics et valeurs assimilées								
Obligations et autres titres de dettes		16 105		16 105		4 983		4 983
Titres de dettes		16 105		16 105		4 983		4 983
Prêts aux établissements de crédit hors opérations de pension		29 685		29 685		29 783		29 783
Prêts à la clientèle hors opérations de pension								
Opérations de pension ⁽²⁾								
Prêts		29 685		29 685		29 783		29 783
Instruments de capitaux propres			///				///	
Dérivés de transaction ⁽¹⁾	3 732	///	///	3 732	3 364	///	///	3 364
Dépôts de garantie versés		///	///			///	///	
TOTAL DES ACTIFS FINANCIERS A LA JUSTE VALEUR PAR RESULTAT	3 732	45 790		49 522	3 364	34 766		38 130

⁽¹⁾ Uniquement dans le cas d'une « non-concordance comptable »

⁽²⁾ Les informations sont présentées en tenant compte des effets de la compensation réalisée conformément à la norme IAS 32 (non applicable au groupe Banque Populaire Bourgogne Franche-Comté)

⁽³⁾ inclus les actifs non basiques qui ne relèvent pas d'une activité de transaction dont les parts de fonds et les actions non désignées en juste valeur par capitaux propres non recyclables.

Le poste « Dérivés de transaction » inclut les dérivés dont la juste valeur est positive et qui sont :

- soit détenus à des fins de transaction ;
- soit des dérivés de couverture économique qui ne répondent pas aux critères de couverture comptable restrictifs requis par la norme IFRS 9.

Le montant de ce poste est également diminué de celui des ajustements de valeur de l'ensemble du portefeuille de dérivés (de transaction et de couverture) au titre de la CVA (*Credit Valuation Adjustment*).

5.2.2 Passifs financiers à la juste valeur par résultat

Principes comptables

Les passifs financiers à la juste valeur par résultat comprennent des passifs financiers détenus à des fins de transaction ou classés dans cette catégorie de façon volontaire dès leur comptabilisation initiale en application de l'option ouverte par la norme IFRS 9. Le portefeuille de transaction est composé de dettes liées à des opérations de vente à découvert, d'opérations de pension et d'instruments financiers dérivés. Les conditions d'application de cette option sont décrites ci-dessus.

Ces passifs sont évalués à leur juste valeur en date de comptabilisation initiale comme en date d'arrêté.

Les variations de juste valeur de la période, les intérêts, gains ou pertes liés à ces instruments sont enregistrés dans le poste « Gains ou pertes nets sur instruments financiers à la juste valeur par résultat », à l'exception des variations de juste valeur attribuables à l'évolution du risque de crédit propre pour les passifs financiers à la juste valeur par résultat sur option qui sont enregistrées, depuis le 1er janvier 2016, dans le poste « Réévaluation du risque de crédit propre des passifs financiers désignés à la juste valeur par résultat » au sein des « Gains et pertes comptabilisés directement en capitaux propres ». En cas de décomptabilisation du passif avant son échéance (par exemple, rachat anticipé), le gain

ou la perte de juste valeur réalisé, attribuable au risque de crédit propre, est transférée directement dans le poste réserves consolidées en capitaux propres.

Passifs financiers à la juste valeur par résultat sur option

La norme IFRS 9 permet, lors de la comptabilisation initiale, de désigner des passifs financiers comme devant être comptabilisés à la juste valeur par résultat, ce choix étant irrévocable.

Le respect des conditions fixées par la norme doit être vérifié préalablement à toute inscription d'un instrument en option juste valeur.

L'application de cette option est en effet réservée aux situations suivantes :

- **Élimination ou réduction significative d'un décalage de traitement comptable**

L'application de l'option permet d'éliminer les distorsions découlant de règles de valorisation différentes appliquées à des instruments gérés dans le cadre d'une même stratégie.

- **Alignement du traitement comptable sur la gestion et la mesure de performance**

L'option s'applique dans le cas de passifs gérés et évalués à la juste valeur, à condition que cette gestion repose sur une politique de gestion des risques ou une stratégie d'investissement documentée et que le suivi interne s'appuie sur une mesure en juste valeur.

- **Instruments financiers composés comportant un ou plusieurs dérivés incorporés**

Un dérivé incorporé est la composante d'un contrat hybride, financier ou non, qui répond à la définition d'un produit dérivé. Il doit être extrait du contrat hôte et comptabilisé séparément dès lors que l'instrument hybride n'est pas évalué en juste valeur par résultat et que les caractéristiques économiques et les risques associés du dérivé incorporé ne sont pas étroitement liés au contrat hôte.

L'application de l'option juste valeur à un passif financier est possible dans le cas où le dérivé incorporé modifie substantiellement les flux du contrat hôte et que la comptabilisation séparée du dérivé incorporé n'est pas spécifiquement interdite par la norme IFRS 9 (exemple d'une option de remboursement anticipé incorporée dans un instrument de dettes). L'option permet d'évaluer l'instrument à la juste valeur dans son intégralité, ce qui permet de ne pas extraire ni comptabiliser ni évaluer séparément le dérivé incorporé.

Ce traitement s'applique en particulier à certaines émissions structurées comportant des dérivés incorporés significatifs.

	31/12/2021			31/12/2020		
	Passifs financiers émis à des fins de transaction	Passifs financiers désignés à la juste valeur sur option	Total	Passifs financiers émis à des fins de transaction	Passifs financiers désignés à la juste valeur sur option	Total
<i>en milliers d'euros</i>						
Ventes à découvert		///			///	
Dérivés de transaction	3 770	///	3 770	3 309	///	3 309
Comptes à terme et emprunts interbancaires						
Comptes à terme et emprunts à la clientèle						
Dettes représentées par un titre non subordonnées						
Dettes subordonnées	///			///		
Opérations de pension		///			///	
Dépôts de garantie reçus		///			///	
Autres	///			///		
TOTAL DES PASSIFS FINANCIERS A LA JUSTE VALEUR PAR RESULTAT	3 770		3 770	3 309		3 309

Le poste « Dérivés de transaction » inclut les dérivés dont la juste valeur est négative et qui sont :

- soit détenus à des fins de transaction ;
- soit des dérivés de couverture économique qui ne répondent pas aux critères de couverture restrictifs requis par la norme IFRS 9.

Le montant de ce poste est également diminué de celui des ajustements de valeur de l'ensemble du portefeuille de dérivés (de transaction et de couverture) au titre de la DVA (Debit Valuation Adjustment).

5.2.3 Instruments dérivés de transaction

Principes comptables

Un dérivé est un instrument financier ou un autre contrat qui présente les trois caractéristiques suivantes :

- sa valeur fluctue en fonction de l'évolution d'un taux d'intérêt, du prix d'un instrument financier, du prix d'une marchandise, d'un cours de change, d'un indice de prix ou de cours, d'une notation de crédit ou d'un indice de crédit, ou d'une autre variable, à condition que dans le cas d'une variable non-financière, la variable ne soit pas spécifique à une des parties au contrat ;
- il ne requiert aucun placement net initial ou un placement net initial inférieur à celui qui serait nécessaire pour d'autres types de contrats dont on pourrait attendre des réactions similaires aux évolutions des conditions du marché ;
- il est réglé à une date future.

Tous les instruments financiers dérivés sont comptabilisés au bilan en date de négociation pour leur juste valeur à l'origine de l'opération. À chaque arrêté comptable, ils sont évalués à leur juste valeur quelle que soit l'intention de gestion qui préside à leur détention (transaction ou couverture).

Les dérivés de transaction sont inscrits au bilan en « Actifs financiers à la juste valeur par résultat » et en « Passifs financiers à la juste valeur par résultat ». Les gains et pertes réalisés et latents sont portés au compte de résultat dans le poste « Gains ou pertes nets sur instruments financiers à la juste valeur par résultat ».

Le montant notionnel des instruments financiers ne constitue qu'une indication du volume de l'activité et ne reflète pas les risques de marché attachés à ces instruments. Les justes valeurs positives ou négatives représentent la valeur de remplacement de ces instruments. Ces valeurs peuvent fortement fluctuer en fonction de l'évolution des paramètres de marché.

<i>en milliers d'euros</i>	31/12/2021			31/12/2020		
	Notionnel	Juste valeur positive	Juste valeur négative	Notionnel	Juste valeur positive	Juste valeur négative
Instruments de taux	244 516	2 584	2 625	221 800	2 117	2 049
Instruments sur actions						
Instruments de change	163 515	1 148	1 129	192 001	1 247	1 227
Autres instruments						
Opérations fermes	408 031	3 732	3 754	413 801	3 364	3 276
Instruments de taux	1 931		16	2 774		33
Instruments sur actions						
Instruments de change						
Autres instruments						
Opérations conditionnelles	1 931		16	2 774		33
Dérivés de crédit						
TOTAL DES INSTRUMENTS DÉRIVÉS DE TRANSACTION	409 962	3 732	3 770	416 575	3 364	3 309
<i>dont marchés organisés</i>	409 962	3 732	3 770	416 575	3 364	3 309
<i>dont opérations de gré à gré</i>						

5.3 Instruments dérivés de couverture

Principes comptables

Un dérivé est un instrument financier ou un autre contrat qui présente les trois caractéristiques suivantes :

- sa valeur fluctue en fonction de l'évolution d'un taux d'intérêt, du prix d'un instrument financier, du prix d'une marchandise, d'un cours de change, d'un indice de prix ou de cours, d'une notation de crédit ou d'un indice de crédit, ou
- d'une autre variable, à condition que dans le cas d'une variable non-financière, la variable ne soit pas spécifique à une des parties au contrat ;
- il ne requiert aucun placement net initial ou un placement net initial inférieur à celui qui serait nécessaire pour d'autres types de contrats dont on pourrait attendre des réactions similaires aux évolutions des conditions du marché ;
- il est réglé à une date future

Tous les instruments financiers dérivés sont comptabilisés au bilan en date de négociation pour leur juste valeur à l'origine de l'opération. À chaque arrêté comptable, ils sont évalués à leur juste valeur quelle que soit l'intention de gestion qui préside à leur détention (transaction ou couverture).

À l'exception des dérivés qualifiés comptablement de couverture de flux de trésorerie ou d'investissement net libellé en devises, les variations de juste valeur sont comptabilisées au compte de résultat de la période.

Les dérivés qualifiés de couverture sont ceux qui respectent, dès l'initiation de la relation de couverture et sur toute sa durée, les conditions requises par la norme IAS 39 et notamment la documentation formalisée de l'existence d'une efficacité des relations de couverture entre les instruments dérivés et les éléments couverts, tant de manière prospective que de manière rétrospective.

Les couvertures de juste valeur correspondent principalement à des swaps de taux d'intérêt assurant une protection contre les variations de juste valeur des instruments à taux fixe imputables à l'évolution des taux de marché. Ces couvertures transforment des actifs ou passifs à taux fixe en éléments à taux variable. Les couvertures de juste valeur comprennent notamment la couverture de prêts, de titres, de dépôts et de dettes subordonnées à taux fixe.

La couverture de juste valeur est également utilisée pour la gestion globale du risque de taux.

Les couvertures de flux de trésorerie permettent de figer ou d'encadrer la variabilité des flux de trésorerie liés à des instruments portant intérêt à taux variable. La couverture de flux de trésorerie est également utilisée pour la gestion globale du risque de taux.

Le montant notionnel des instruments financiers ne constitue qu'une indication du volume de l'activité et ne reflète pas les risques de marché attachés à ces instruments.

Afin de pouvoir qualifier comptablement un instrument dérivé d'instrument de couverture, il est nécessaire de documenter la relation de couverture dès l'initiation (stratégie de couverture, nature du risque couvert, désignation et caractéristiques de l'élément couvert et de l'instrument de couverture). Par ailleurs, l'efficacité de la couverture doit être démontrée à l'origine et vérifiée rétrospectivement.

Les dérivés conclus dans le cadre de relations de couverture sont désignés en fonction de l'objectif poursuivi.

Le Groupe BPCE a choisi l'option offerte par la norme IFRS 9 de ne pas appliquer les dispositions de la norme relatives à la comptabilité de couverture et de continuer à appliquer la norme IAS 39 pour la comptabilisation de ces opérations, telle qu'adoptée par l'Union européenne, c'est-à-dire excluant certaines dispositions concernant la macro-couverture.

Couverture de juste valeur

La couverture de juste valeur a pour objectif de réduire le risque de variation de juste valeur d'un actif ou d'un passif du bilan ou d'un engagement ferme (notamment, couverture du risque de taux des actifs et passifs à taux fixe).

La réévaluation du dérivé est inscrite en résultat symétriquement à la réévaluation de l'élément couvert, et ce à hauteur du risque couvert. L'éventuelle inefficacité de la couverture est comptabilisée au compte de résultat dans le poste « Gains ou pertes nets sur instruments financiers à la juste valeur par résultat ».

Les intérêts courus du dérivé de couverture sont portés au compte de résultat symétriquement aux intérêts courus de l'élément couvert.

S'agissant de la couverture d'un actif ou d'un passif identifié, la réévaluation de la composante couverte est présentée au bilan dans le même poste que l'élément couvert.

L'inefficacité relative à la valorisation en bi-courbe des dérivés collatéralisés est prise en compte dans les calculs d'efficacité.

En cas d'interruption de la relation de couverture (décision de gestion, non-respect des critères d'efficacité ou vente de l'élément couvert avant échéance), le dérivé de couverture est transféré en portefeuille de transaction. Le montant de la réévaluation inscrit au bilan au titre de l'élément couvert est amorti sur la durée de vie résiduelle de la couverture initiale. Si l'élément couvert est vendu avant l'échéance ou remboursé par anticipation, le montant cumulé de la réévaluation est inscrit au compte de résultat de la période.

Couverture de flux de trésorerie

Les opérations de couverture de flux de trésorerie ont pour objectif la couverture d'éléments exposés aux variations de flux de trésorerie imputables à un risque associé à un élément de bilan ou à une transaction future (couverture du risque de taux sur actifs et passifs à taux variable, couverture de conditions sur des transactions futures - taux fixes futurs, prix futurs, change, etc.).

La partie efficace des variations de juste valeur du dérivé est inscrite sur une ligne spécifique des « Gains ou pertes comptabilisés directement en capitaux propres », la partie inefficace est comptabilisée au compte de résultat dans le poste « Gains ou pertes nets sur instruments financiers à la juste valeur par résultat ».

Les intérêts courus du dérivé de couverture sont portés au compte de résultat dans la marge d'intérêt, symétriquement aux intérêts courus de l'élément couvert.

Les instruments couverts restent comptabilisés selon les règles applicables à leur catégorie comptable.

En cas d'interruption de la relation de couverture (non-respect des critères d'efficacité ou vente du dérivé ou disparition de l'élément couvert), les montants cumulés inscrits en capitaux propres sont transférés au fur et à mesure en résultat lorsque la transaction couverte affecte elle-même le résultat ou rapportés immédiatement en résultat en cas de disparition de l'élément couvert.

Cas particuliers de couverture de portefeuilles (macrocouverture)

Documentation en couverture de flux de trésorerie

Certains établissements du groupe documentent leur macrocouverture du risque de taux d'intérêt en couverture de flux de trésorerie (couverture de portefeuilles de prêts ou d'emprunts).

Dans ce cas, les portefeuilles d'encours pouvant être couverts s'apprécient, pour chaque bande de maturité, en retenant :

- des actifs et passifs à taux variable ; l'entité supporte en effet un risque de variabilité des flux futurs de trésorerie sur les actifs ou les passifs à taux variable dans la mesure où elle ne connaît pas le niveau des prochains fixings ;
- des transactions futures dont le caractère peut être jugé hautement probable (prévisions) : dans le cas d'une hypothèse d'encours constant, l'entité supporte un risque de variabilité des flux futurs de trésorerie sur un futur prêt à taux fixe dans la mesure où le niveau de taux auquel le futur prêt sera octroyé n'est pas connu ; de la même manière, l'entité peut considérer qu'elle supporte un risque de variabilité des flux futurs de trésorerie sur un refinancement qu'elle devra réaliser dans le marché.

La norme IAS 39 ne permet pas la désignation d'une position nette par bande de maturité. L'élément couvert est donc considéré comme étant équivalent à une quote-part d'un ou plusieurs portefeuilles d'instruments à taux variable identifiés (portion d'un encours d'emplois ou de ressources à taux variable) ; l'efficacité des couvertures est mesurée en constituant pour chaque bande de maturité un instrument hypothétique, dont les variations de juste valeur depuis l'origine sont comparées à celles des dérivés documentés en couverture.

Les caractéristiques de cet instrument modélisent celles de l'élément couvert. Le test d'efficacité est effectué en comparant les variations de valeur de l'instrument hypothétique et du dérivé de couverture. La méthode utilisée passe par la construction d'un échéancier avec bande de maturité.

L'efficacité de la couverture doit être démontrée de manière prospective et rétrospective.

Le test prospectif est vérifié si, pour chaque bande de maturité de l'échéancier cible, le montant nominal des éléments à couvrir est supérieur au montant notionnel des dérivés de couverture.

Le test rétrospectif permet de calculer l'efficacité rétrospective de la couverture mise en place aux différentes dates d'arrêté.

Dans ce cadre, à chaque arrêté, les variations de juste valeur pied de coupon des dérivés de couverture sont comparées avec celles des instruments hypothétiques. Le rapport de leurs variations respectives doit être compris entre 80 et 125 %.

Lors de la cession de l'instrument couvert ou si la transaction future n'est plus hautement probable, les gains ou pertes latents cumulés inscrits en capitaux propres sont transférés en résultat immédiatement.

Lors de l'arrêt de la relation de couverture, si l'élément couvert figure toujours au bilan, ou si sa survenance est toujours hautement probable, il est procédé à l'étalement linéaire des gains ou pertes latents cumulés inscrits en capitaux propres. Si le dérivé n'a pas été résilié, il est reclassé en dérivé de transaction et ses variations de juste valeur ultérieures seront enregistrées en résultat.

Documentation en couverture de juste valeur

Certains établissements du groupe documentent leur macrocouverture du risque de taux d'intérêt en couverture de juste valeur, en appliquant les dispositions de la norme IAS 39 telle qu'adoptée par l'Union européenne (dite *carve-out*).

La version de la norme IAS 39 adoptée par l'Union européenne ne reprend pas certaines dispositions concernant la comptabilité de couverture qui apparaissent incompatibles avec les stratégies de réduction du risque de taux d'intérêt global mises en œuvre par les banques européennes. Le *carve-out* de l'Union européenne permet en particulier de mettre en œuvre une comptabilité de couverture du risque de taux interbancaire associée aux opérations à taux fixe réalisées avec la clientèle (crédits, comptes d'épargne, dépôts à vue de la clientèle). Les instruments de macrocouverture

utilisés par le groupe sont, pour l'essentiel, des swaps de taux simples désignés dès leur mise en place en couverture de juste valeur des ressources ou des emplois à taux fixe.

Le traitement comptable des dérivés de macrocouverture se fait selon les mêmes principes que ceux décrits précédemment dans le cadre de la microcouverture de juste valeur.

Dans le cas d'une relation de macrocouverture, la réévaluation de la composante couverte est portée globalement dans le poste « Écart de réévaluation des portefeuilles couverts en taux », à l'actif du bilan en cas de couverture d'un portefeuille d'actifs financiers, au passif du bilan en cas de couverture d'un portefeuille de passifs financiers.

L'efficacité des couvertures est assurée lorsque les dérivés compensent le risque de taux du portefeuille de sous-jacents à taux fixe couverts. L'inefficacité relative à la valorisation en bi-courbe des dérivés collatéralisés est prise en compte.

Deux tests d'efficacité sont réalisés :

- un test d'assiette : pour les swaps simples désignés de couverture dès leur mise en place, il est vérifié en date de désignation de la relation de couverture, de manière prospective, puis à chaque arrêté, de manière rétrospective, qu'il n'existe pas de sur-couverture ;
- un test quantitatif : pour les autres swaps, la variation de juste valeur du swap réel doit compenser la variation de juste valeur d'un instrument hypothétique reflétant parfaitement la composante couverte du sous-jacent. Ces tests sont réalisés en date de désignation, de manière prospective, puis à chaque arrêté, de manière rétrospective.

En cas d'interruption de la relation de couverture, cet écart est amorti linéairement sur la durée de couverture initiale restant à courir si le sous-jacent couvert n'a pas été décomptabilisé. Il est constaté directement en résultat si les éléments couverts ne figurent plus au bilan. Les dérivés de macrocouverture peuvent notamment être déqualifiés lorsque le nominal des instruments couverts devient inférieur au notionnel des couvertures, du fait notamment des remboursements anticipés des prêts ou des retraits de dépôts.

Couverture d'un investissement net libelle en devises

L'investissement net dans une activité à l'étranger est le montant de la participation de l'entité consolidante dans l'actif net de cette activité.

La couverture d'un investissement net libellé en devises a pour objet de protéger l'entité consolidante contre des variations de change d'un investissement dans une entité dont la monnaie fonctionnelle est différente de la monnaie de présentation des comptes consolidés. Ce type de couverture est comptabilisé de la même façon que les couvertures de flux de trésorerie.

Les gains ou pertes latents comptabilisés en capitaux propres sont transférés en résultat lors de la cession (ou de la cession partielle avec perte de contrôle) de tout ou partie de l'investissement net.

Principales stratégies de couverture

Les couvertures de juste valeur correspondent principalement à des swaps de taux d'intérêt assurant une protection contre les variations de juste valeur des instruments à taux fixe imputables à l'évolution des taux de marché. Ces couvertures transforment des actifs ou passifs à taux fixe en éléments à taux variable.

La macrocouverture de juste valeur est utilisée pour la gestion globale du risque de taux notamment pour couvrir :

- Les portefeuilles de prêts à taux fixe
- les dépôts à vue
- les dépôts liés au PEL
- la composante inflation du Livret A

La microcouverture de juste valeur est utilisée notamment pour couvrir :

- Un passif à taux fixe
- Les titres de la réserve de liquidité à taux fixe et des titres indexés inflation

Les couvertures de flux de trésorerie permettent de figer ou d'encadrer la variabilité des flux de trésorerie liés à des instruments portant intérêt à taux variable. La couverture de flux de trésorerie est également utilisée pour la gestion globale du risque de taux.

Les couvertures de flux de trésorerie sont utilisées notamment pour :

- La couverture de passif à taux variable
- La couverture du risque de variation de valeur des flux futurs variables de la dette
- La macro-couverture d'actifs à taux variable

Les principales sources d'inefficacité des couvertures sont liées à :

- L'inefficacité « bi-courbes » : la valorisation des dérivés collatéralisés (faisant l'objet d'appels de marge rémunérés à €STER) est basée sur la courbe d'actualisation €STER, alors que l'évaluation de la composante couverte des éléments couverts en juste valeur est calculée sur une courbe d'actualisation Euribor
- La valeur temps des couvertures optionnelles
- La surcouverture dans le cadre des tests d'assiette en macro couverture (montants des notionnels de dérivés de couverture supérieurs au nominal des éléments couverts, notamment dans le cas où les éléments couverts ont fait l'objet de remboursements anticipés plus importants que prévus)
- Les ajustements valorisation liés au risque de crédit et au risque de crédit propres sur dérivés (Crédit Value adjustment et Débit Value adjustment)
- Des décalages de fixing des flux entre l'élément couvert et sa couverture.

Le montant notionnel des instruments financiers ne constitue qu'une indication du volume de l'activité et ne reflète pas les risques de marché attachés à ces instruments.

	31/12/2021			31/12/2020		
	Notionnel	Juste valeur positive	Juste valeur négative	Notionnel	Juste valeur positive	Juste valeur négative
<i>en milliers d'euros</i>						
Instruments de taux	675 926	3 775	48 482	655 893	18 947	64 559
Instruments sur actions						
Instruments de change						
Autres instruments						
Opérations fermes	675 926	3 775	48 482	655 893	18 947	64 559
Instruments de taux						
Instruments sur actions						
Instruments de change						
Autres instruments						
Opérations conditionnelles						
Couverture de juste valeur	675 926	3 775	48 482	655 893	18 947	64 559
Instruments de taux	540 000	1 383	4 024	640 000		11 742
Instruments sur actions						
Instruments de change	96 497	2 031		203 168	462	
Autres instruments						
Opérations fermes	636 497	3 414	4 024	843 168	462	11 742
Instruments de taux	3 861		22	20 340		155
Instruments sur actions						
Instruments de change						
Autres instruments						
Opérations conditionnelles	3 861		22	20 340		155
Couverture de flux de trésorerie	640 358	3 414	4 046	863 508	462	11 897
Dérivés de crédit						
Couverture d'investissements nets en devises						
TOTAL DES INSTRUMENTS DÉRIVÉS DE COUVERTURE	1 316 284	7 189	52 528	1 519 401	19 409	76 456

Tous les instruments dérivés de couverture sont présentés dans le poste « Instruments de dérivés de couverture » à l'actif et au passif du bilan.

Les swaps financiers de devises sont documentés à la fois en couverture de juste valeur de taux et en couverture de flux de trésorerie de change. La juste valeur globale est néanmoins présentée en dérivés de change. Ces dérivés sont présentés en instruments de couverture de flux de trésorerie de change afin de mieux refléter le poids de la composante change (liée à la couverture de flux de trésorerie) dans la juste valeur globale.

Echéancier du notionnel des instruments dérivés de couverture au 31 décembre 2021

	inf à 1 an	de 1 à 5 ans	de 6 à 10 ans	sup à 5 ans
Couverture de taux d'intérêts	192 409	890 378	137 000	
Instruments de couverture de flux de trésorerie	103 861	440 000		
Instruments de couverture de juste valeur	88 548	450 378	137 000	
Couverture du risque de change		96 497		
Instruments de couverture de flux de trésorerie		96 497		
Instruments de couverture de juste valeur				
Couverture des autres risques				
Instruments de couverture de flux de trésorerie				
Instruments de couverture de juste valeur				
Couverture d'investissements nets en devises				
Total	192 409	986 875	137 000	

Les swaps financiers de devises sont documentés à la fois en couverture de juste valeur de taux et en couverture de flux de trésorerie de change. La juste valeur globale est néanmoins présentée en dérivés de change. Ces dérivés sont présentés en instruments de couverture de flux de trésorerie de change afin de mieux refléter le poids de la composante change (liée à la couverture de flux de trésorerie) dans la juste valeur globale.

Eléments couverts

Couverture de juste valeur

	Couverture de juste valeur								
	31/12/2021								
	Couverture du risque de taux			Couverture du risque de change			Couverture des autres risque (or, matières premières...)		
Valeur comptable	dont réévaluation de la composante couverte (*)	Composante couverte restant à étaler (**)	Valeur comptable	dont réévaluation de la composante couverte (*)	Composante couverte restant à étaler (**)	Valeur comptable	dont réévaluation de la composante couverte (*)	Composante couverte restant à étaler (**)	
<i>En milliers d'euros</i>									
Actifs									
Actifs financiers à la juste valeur par capitaux propres	326 392	38 641	287 751						
Prêts ou créances sur les établissements de crédit									
Prêts ou créances sur la clientèle									
Titres de dette	326 392	38 641	287 751						
Actions et autres instruments de capitaux propres									
Actifs financiers au coût amorti	254 826	1 288	256 114						
Prêts ou créances sur les établissements de crédit									
Prêts ou créances sur la clientèle	254 826	1 288	256 114						
Titres de dette									
Passifs									
Passifs financiers au coût amorti	142 100	97	142 003						
Dettes envers les établissements de crédit	142 100	97	142 003						
Dettes envers la clientèle									
Dettes représentées par un titre									
Dettes subordonnées									
Total	439 118	37 256	401 862						

(*) Intérêts courus exclus

(**) Déqualification, fin de la relation de couverture (full term du dérivé)

L'inefficacité de la couverture de la période est présentée en note 4.3 « Gains ou pertes sur actifs financiers et passifs financiers à la juste valeur par résultat » ou en note 4.4 « Gains et pertes comptabilisés directement en capitaux propres » pour les instruments de capitaux propres classés en juste valeur par capitaux propres non recyclables.

	Couverture de juste valeur								
	Au 31 décembre 2020								
	Couverture du risque de taux			Couverture du risque de change			Couverture des autres risques (or, matières premières...)		
	Valeur comptable	dont réévaluation de la composante couverte (*)	Composante couverte restant à étaler (**)	Valeur comptable	dont réévaluation de la composante couverte (*)	Composante couverte restant à étaler (**)	Valeur comptable	dont réévaluation de la composante couverte (*)	Composante couverte restant à étaler (**)
<i>en milliers d'euros</i>									
Actifs									
Actifs financiers à la juste valeur par capitaux propres	364 487	54 342	310 145	-	-	-	-	-	-
Prêts ou créances sur les établissements de crédit	-	-	-	-	-	-	-	-	-
Prêts ou créances sur la clientèle	-	-	-	-	-	-	-	-	-
Titres de dette	364 487	54 342	310 145	-	-	-	-	-	-
Actions et autres instruments de capitaux propres	-	-	-	-	-	-	-	-	-
Actifs financiers au coût amorti									
Prêts ou créances sur les établissements de crédit	-	-	-	-	-	-	-	-	-
Prêts ou créances sur la clientèle	-	-	-	-	-	-	-	-	-
Titres de dette	-	-	-	-	-	-	-	-	-
Passifs									
Passifs financiers au coût amorti	346 000	18 455	327 545	-	-	-	-	-	-
Dettes envers les établissements de crédit	346 000	18 455	327 545	-	-	-	-	-	-
Dettes envers la clientèle	-	-	-	-	-	-	-	-	-
Dettes représentées par un titre	-	-	-	-	-	-	-	-	-
Dettes subordonnées	-	-	-	-	-	-	-	-	-
Total	18 487	35 887	- 17 400	-	-	-	-	-	-

Couverture de flux de trésorerie – Couverture d'investissements nets en devises

	31/12/2021					
	Juste valeur du dérivé de couverture	Dont partie efficace des couvertures non échues (2)	Dont partie inefficace	Dont autres éléments de Juste valeur (valeur temps/prime, etc.)	Solde des couvertures échues restant à étaler (1)	Juste valeur de l'élément couvert (dérivé hypothétique)
<i>en milliers d'euros</i>						
Couverture de risque de taux	- 2 663	- 2 158		- 2		2 158
Couverture de risque de change	2 031	2 030				- 2 030
Couverture des autres risques						
Total - Couverture de flux de trésorerie et d'investissements nets en devises	- 632	- 128		- 2		128

(1) Déqualification, fin de la relation de couverture

(2) Reconnus en autres éléments comptabilisés en capitaux propres ou en résultat pour la partie recyclée en symétrie à l'élément couvert

L'inefficacité de la couverture est comptabilisée dans le compte de résultat dans le poste « Gains ou pertes sur actifs financiers et passifs financiers à la juste valeur par résultat » en note 4.3.

La réserve « Couverture de flux de trésorerie » correspond à la partie efficace des couvertures non échues et le solde des couvertures échues restant à étaler, avant impôt, y compris la part des participations ne donnant pas le contrôle.

Le recyclage en résultat de la réserve « Couverture de flux de trésorerie » est inclus soit dans la marge nette d'intérêt soit dans le résultat de décomptabilisation de l'élément couvert par symétrie avec le poste impacté par l'élément couvert.

	31/12/2020					
	Juste valeur du dérivé de couverture	Dont partie efficace des couvertures non échues (2)	Dont partie inefficace	Dont autres éléments de Juste valeur (valeur temps/prime, etc.)	Solde des couvertures échues restant à étaler (1)	Juste valeur de l'élément couvert (dérivé hypothétique)
<i>en milliers d'euros</i>						
Couverture de risque de taux	- 11 897	- 10 895		- 365		10 895
Couverture de risque de change	462			460		
Couverture des autres risques						
Total - Couverture de flux de trésorerie et d'investissements nets en devises	- 11 435	- 10 895		95		10 895

Couverture de flux de trésorerie et couverture d'investissements nets en devises - Analyse des autres éléments comptabilisés en capitaux propres

Cadrage des OCI	01/01/2021	Variation de la part efficace	Reclassement en résultat de part efficace	Basis adjustment - élément non financier (*)	Élément couvert partiellement ou totalement éteint	31/12/2021
Montant des capitaux propres pour les opérations en CFH Montant des capitaux propres pour les opérations en NIH	(10 895)	10 767				(128)
Total	(10 895)	10 767				(128)

Cadrage des OCI	01/01/2020	Variation de la part efficace	Reclassement en résultat de part efficace	Basis adjustment - élément non financier (*)	Élément couvert partiellement ou totalement éteint	31/12/2020
Montant des capitaux propres pour les opérations en CFH Montant des capitaux propres pour les opérations en NIH	(9 947)	(948)				(10 895)
Total	(9 947)	(948)				(10 895)

5.4 Actifs financiers à la juste valeur par capitaux propres

Principes comptables

Les actifs financiers à la juste valeur par capitaux propres sont initialement comptabilisés pour leur juste valeur augmentée des frais de transaction.

- Instruments de dettes évalués à la juste valeur par capitaux propres recyclables

En date d'arrêté, ils sont évalués à leur juste valeur et les variations de juste valeur (pied de coupon) sont enregistrées en gains et pertes comptabilisés directement en capitaux propres recyclables (les actifs en devises étant monétaires, les variations de juste valeur pour la composante change affectent le résultat). Les principes de détermination de la juste valeur sont décrits en note 10.

Ces instruments sont soumis aux exigences d'IFRS 9 en matière de dépréciation. Les informations relatives au risque de crédit sont présentées en note 7.1. En cas de cession, ces variations de juste valeur sont transférées en résultat.

Les revenus courus ou acquis sur les instruments de dettes sont enregistrés dans le poste « Produits d'intérêts et assimilés » selon la méthode du taux d'intérêt effectif (TIE). Cette méthode est décrite dans la note 5.5 – Actifs au coût amorti.

- Instruments de capitaux propres évalués à la juste valeur par capitaux propres non recyclables

En date d'arrêté, ils sont évalués à leur juste valeur et les variations de juste valeur sont enregistrées en gains et pertes comptabilisés directement en capitaux propres non recyclables (les actifs en devise étant non monétaires, les variations de juste valeur pour la composante change n'affectent pas le résultat). Les principes de détermination de la juste valeur sont décrits en note 10.

La désignation à la juste valeur par capitaux propres non recyclables est une option irrévocable qui s'applique instrument par instrument uniquement aux instruments de capitaux propres non détenus à des fins de transaction. Les pertes de valeur latentes et réalisées restent constatées en capitaux propres sans jamais affecter le résultat. Ces actifs financiers ne font pas l'objet de dépréciations.

En cas de cession, ces variations de juste valeur ne sont pas transférées en résultat mais directement dans le poste réserves consolidés en capitaux propres.

Seuls les dividendes affectent le résultat dès lors qu'ils correspondent à un retour sur l'investissement. Ils sont enregistrés dans le poste « Gains ou pertes nets sur des instruments financiers à la juste valeur par capitaux propres » (note 4.4).

<i>en milliers d'euros</i>	31/12/2021	31/12/2020
Prêts ou créances sur les établissements de crédit		
Prêts ou créances sur la clientèle		
Titres de dettes	447 778	433 462
Titres de participation		
Actions et autres titres de capitaux propres ⁽¹⁾	940 732	666 721
Actifs financiers à la juste valeur par capitaux propres	1 388 510	1 100 183
<i>Dont dépréciations pour pertes de crédit attendues</i>	<i>(3 287)</i>	<i>(4 036)</i>
Dont gains et pertes comptabilisés directement en capitaux propres (avant impôts) ⁽²⁾	98 108	(41 669)
- Instruments de dettes	9 949	12 686
- Instruments de capitaux propres	98 098	(41 682)

(1) Le détail est donné dans la note 5.6

(2) Y compris la part des participations ne donnant pas le contrôle.

Instruments de capitaux propres désignés comme étant à la juste valeur par capitaux propres

Principes comptables

Les instruments de capitaux propres désignés comme étant à la juste valeur par capitaux propres peuvent être :

- des titres de participation ;
- des actions et autres titres de capitaux propres.

Lors de la comptabilisation initiale, les instruments de capitaux propres désignés comme étant à la juste valeur par capitaux propres sont évalués à la juste valeur majorée des coûts de transaction.

Lors des arrêts suivants, les variations de juste valeur de l'instrument sont comptabilisées en capitaux propres (OCI).

Les variations de juste valeur ainsi accumulées en capitaux propres ne seront pas reclassées en résultat au cours d'exercices ultérieurs (OCI non recyclables).

Seuls les dividendes sont comptabilisés en résultat lorsque les conditions sont remplies.

<i>En milliers d'euros</i>	31/12/2021				31/12/2020			
	Juste valeur	Dividendes comptabilisés sur la période	Décomptabilisation sur la période		Juste valeur	Dividendes comptabilisés sur la période	Décomptabilisation sur la période	
		Instruments de capitaux propres détenus à la fin de la période	Juste valeur à la date de cession	Profit ou perte cumulé à la date de cession		Instruments de capitaux propres détenus à la fin de la période	Juste valeur à la date de cession	Profit ou perte cumulé à la date de cession
Titres de participations	763 999	25 483			594 962	31 676		
Actions et autres titres de capitaux propres	176 733	2 078			71 759	1 297		
TOTAL	940 732	27 561			666 721	32 973		

Au 31 décembre 2021, les gains et pertes comptabilisés directement en capitaux propres incluent plus particulièrement les titres BPCE.

Les titres de participations comprennent les participations stratégiques, les entités « outils » (l'informatique par exemple) et certains titres de capital investissement à long terme. Ces titres de participation n'ayant pas vocation à être cédés, un classement en instruments de capitaux propres désignés comme étant à la juste valeur par capitaux propres est adapté à cette nature de participation.

Le montant cumulé des variations de juste valeur reclassé dans la composante « Réserves consolidées » concerne des cessions s'élève à 2.8 millions d'euros au 31 décembre 2021.

5.5 Actifs au coût amorti

Principes comptables

Les actifs au coût amorti sont des actifs financiers basiques détenus dans un modèle de collecte. La grande majorité des crédits accordés par le groupe est classée dans cette catégorie. Les informations relatives au risque de crédit sont présentées en note 7.1.

Les actifs financiers au coût amorti incluent les prêts et créances consentis aux établissements de crédit et à la clientèle ainsi que les titres au coût amorti tels que les effets publics ou les obligations.

Les prêts et créances sont enregistrés initialement à leur juste valeur augmentée des coûts et diminuée des produits directement attribuables, selon le cas, à la mise en place du crédit ou à l'émission.

Lorsque les prêts sont octroyés à des conditions inférieures aux conditions de marché, une décote correspondant à l'écart entre la valeur nominale du prêt et la somme des flux de trésorerie futurs, actualisés au taux de marché, est comptabilisée en diminution de la valeur nominale du prêt. Le taux de marché est le taux qui est pratiqué par la grande

majorité des établissements de la place à un moment donné, pour des instruments et des contreparties ayant des caractéristiques similaires.

Lors des arrêtés ultérieurs, ces actifs financiers sont évalués au coût amorti selon la méthode du taux d'intérêt effectif (TIE).

Le TIE est le taux qui actualise les flux de trésorerie futurs à la valeur comptable initiale du prêt. Ce taux inclut les décotes, constatées lorsque les prêts sont octroyés à des conditions inférieures aux conditions de marché, ainsi que les produits et coûts externes de transaction directement liés à la mise en place des prêts et analysés comme un ajustement du rendement effectif du prêt. Aucun coût interne n'est pris en compte dans le calcul du coût amorti.

Prêts garantis par l'Etat

Le prêt garanti par l'Etat (PGE) est un dispositif de soutien mise en place en application de l'article 6 de la loi n°2020-289 du 23 mars 2020 de finances rectificative pour 2020 et de l'arrêté du Ministre de l'Economie et des Finances du 23 mars 2020 accordant la garantie de l'Etat aux établissements de crédit et sociétés de financement à partir du 16 mars 2020 afin de répondre aux besoins de trésorerie des sociétés impactées par la crise sanitaire Covid-19. Le dispositif a été prolongé jusqu'au 30 juin 2022 par la loi n°2021-1900 du 30 décembre 2021 de finances pour 2022. Le PGE doit répondre aux critères d'éligibilité communs à tous les établissements distribuant ce prêt définis par la loi.

Le PGE est un prêt de trésorerie d'une durée d'un an qui comporte un différé d'amortissement sur cette durée. Les sociétés bénéficiaires pourront décider, à l'issue de la première année, d'amortir le PGE sur une durée d'une à cinq années supplémentaires ou de commencer l'amortissement du capital seulement à partir de la deuxième année de la période d'amortissement en ne réglant que les intérêts et le coût de la garantie de l'Etat.

Pour les sociétés éligibles, le montant du PGE est plafonné, dans le cas général (hors entreprises innovantes et de création récente, et hors PGE Saison pour notre clientèle de Tourisme / Hôtellerie / Restauration par exemple), à 25% du chiffre d'affaires de la société. Le PGE bénéficie d'une garantie de l'Etat à hauteur de 70 à 90% selon la taille de l'entreprise, les banques conservant ainsi la part du risque résiduel. La garantie de l'Etat couvre un pourcentage du montant restant dû de la créance (capital, intérêts et accessoires) jusqu'à la déchéance de son terme. La garantie de l'Etat pourra être appelée avant la déchéance du terme en présence d'un événement de crédit.

La pénalité de remboursement anticipé est fixée au contrat et de manière raisonnable (2% du capital restant dû pendant la période initiale du prêt, de 3 à 6% du capital restant dû pendant la période d'amortissement du prêt). Les conditions de prorogation ne sont pas fixées par anticipation mais établies deux à trois mois avant l'échéance de l'option de prorogation, en fonction des conditions de marché.

Les PGE ne peuvent pas être couverts par une autre sûreté ou garantie que celle de l'Etat sauf lorsqu'ils sont octroyés dans le cadre d'un arrêté du Ministre de l'Economie et des Finances. Il est admis que le professionnel ou le dirigeant puisse demander ou se voir proposer, la souscription d'une assurance décès mais pas se la faire imposer.

Compte-tenu de ces caractéristiques, les PGE répondent aux critères de prêts basiques (cf. note 2.5.1). Ils sont comptabilisés dans la catégorie « coût amorti » puisqu'ils sont détenus dans un modèle de gestion de collecte dont l'objectif est de détenir les prêts pour en collecter les flux de trésorerie (cf. note 2.5.1). Lors des arrêtés ultérieurs, ils seront évalués au coût amorti selon la méthode du taux d'intérêt effectif.

Concernant la garantie de l'Etat, elle est considérée comme faisant partie intégrante des termes du contrat et est prise en compte dans le calcul des dépréciations pour pertes de crédit attendues. La commission de garantie payée à l'octroi du crédit à l'Etat est comptabilisée en résultat de manière étalée sur la durée initiale du PGE selon la méthode du Taux d'Intérêt Effectif (TIE). L'impact est présenté au sein de la marge nette d'intérêt.

Un PGE octroyé à une contrepartie considérée douteuse à l'initiation (Statut 3) est classé en POCI (Purchased or Originated Credit Impaired).

Toutefois, l'octroi d'un PGE à une contrepartie donnée ne constitue pas à lui seul un critère de dégradation du risque, devant conduire à un passage en statut 2 ou 3 des autres encours de cette contrepartie.

Renégociations et restructurations

Lorsque des contrats font l'objet de modifications, la norme IFRS 9 requiert l'identification des actifs financiers renégociés, restructurés ou réaménagés en présence ou non de difficultés financières et ne donnant pas lieu à décomptabilisation. Le profit ou la perte résultant de la modification d'un contrat est à comptabiliser en résultat en cas de modification. La valeur comptable brute de l'actif financier est alors recalculée pour être égale à la valeur actualisée, au taux d'intérêt effectif initial, des flux de trésorerie contractuels renégociés ou modifiés. Une analyse du caractère substantiel des modifications est cependant à mener au cas par cas.

Les encours « restructurés » correspondent aux financements ayant fait l'objet d'aménagements constituant une concession lorsque ces aménagements sont conclus avec des débiteurs faisant face ou sur le point de faire face à des difficultés financières. Les encours « restructurés » résultent donc de la combinaison d'une concession et de difficultés financières.

Les aménagements visés par les « restructurations » doivent apporter une situation plus avantageuse au débiteur (ex : suspension d'échéance d'intérêt ou de principal, prorogation d'échéance, etc.) et sont matérialisés par la mise en place d'avenants modifiant les termes d'un contrat existant ou par le refinancement total ou partiel d'un prêt existant.

La difficulté financière est déterminée en observant un certain nombre de critères tels que l'existence d'impayés de plus de 30 jours ou la présence d'une note sensible. La mise en place d'une « restructuration » n'implique pas nécessairement le classement de la contrepartie concernée par le réaménagement dans la catégorie des défauts bâlois. Le classement en défaut de la contrepartie dépend du résultat du test de viabilité réalisé lors de la restructuration de la contrepartie.

Sous IFRS 9, le traitement des restructurations ayant pour origine des difficultés financières reste semblable à celui qui prévalait sous IAS 39 : en cas de restructuration suite à un événement générateur de pertes de crédit avéré, le prêt est considéré comme un encours déprécié (au Statut 3) et fait l'objet d'une décote d'un montant égal à l'écart entre l'actualisation des flux contractuels initialement attendus et l'actualisation des flux futurs attendus de capital et d'intérêt suite à la restructuration. Le taux d'actualisation retenu est le taux d'intérêt effectif initial. Cette décote est inscrite au résultat dans le poste « Coût du risque de crédit » et au bilan en diminution de l'encours correspondant. Elle est rapportée au compte de résultat dans la marge d'intérêt selon un mode actuariel sur la durée du prêt. En l'absence de significativité de la décote, le TIE du prêt restructuré est ajusté et aucune décote n'est constatée.

Le prêt restructuré est réinscrit en encours sain (non déprécié, au Statut 1 ou au Statut 2) quand il n'y a plus d'incertitude sur la capacité de l'emprunteur à honorer ses engagements.

Lorsque la restructuration est substantielle (par exemple la conversion en tout ou partie d'un prêt en un instrument de capitaux propres), les nouveaux instruments sont comptabilisés à leur juste valeur. La différence entre la valeur comptable du prêt (ou de la partie du prêt) décomptabilisé(e) et la juste valeur des actifs reçus en échange est inscrite en résultat dans le poste « Coût du risque de crédit ». La dépréciation éventuelle précédemment constituée sur le prêt est ajustée. Elle est entièrement reprise en cas de conversion totale du prêt en nouveaux actifs.

Les moratoires accordés de manière générale aux entreprises et visant à répondre à des difficultés de trésorerie temporaires liées à la crise du Covid-19, viennent modifier les échéanciers de remboursement de ces créances sans en modifier substantiellement leurs caractéristiques. Ces créances sont donc modifiées sans être décomptabilisées. De plus, l'octroi de cet aménagement ne constitue pas en lui-même un indicateur de difficulté financière des dites entreprises.

Frais et commissions

Les coûts directement attribuables à la mise en place des prêts sont des coûts externes qui consistent essentiellement en commissions versées à des tiers tel que les commissions aux apporteurs d'affaires.

Les produits directement attribuables à l'émission des nouveaux prêts sont principalement composés des frais de dossier facturés aux clients, des refacturations de coûts et des commissions d'engagement de financement (s'il est plus probable qu'improbable que le prêt se dénoue). Les commissions perçues sur des engagements de financement qui ne donneront pas lieu à tirage sont étalées de manière linéaire sur la durée de l'engagement.

Les charges et produits relatifs à des prêts d'une durée initiale inférieure à un an sont étalés prorata temporis sans recalcul du TIE. Pour les prêts à taux variable ou révisable, le TIE est recalculé à chaque refixation du taux.

Date d'enregistrement

Les titres sont inscrits au bilan à la date de règlement-livraison.

Les opérations de cession temporaire de titre sont également comptabilisées en date de règlement livraison.

En cas de cession partielle d'une ligne de titres, la méthode « premier entré, premier sorti » est retenue, sauf cas particuliers.

Pour les opérations de prise en pension, un engagement de financement donné est comptabilisé entre la date de transaction et la date de règlement livraison.

5.5.1 Titres au coût amorti

Au 31 décembre 2021, le Groupe Banque Populaire Bourgogne Franche-Comté ne comptabilise pas de titres au coût amorti.

5.5.2 Prêts et créances sur les établissements de crédit et assimilés au coût amorti

<i>en milliers d'euros</i>	31/12/2021	31/12/2020
Comptes ordinaires débiteurs	2 171 354	1 494 154
Opérations de pension		
Comptes et prêts ⁽¹⁾	3 214 793	2 179 861
Autres prêts ou créances sur établissements de crédit		
Dépôts de garantie versés	57 837	63 918
Dépréciations pour pertes de crédit attendues	(25)	(42)
TOTAL	5 443 959	3 737 891

(1) Les fonds du Livret A, du LDD et du L EP centralisés à la Caisse des Dépôts et Consignations et présentés sur la ligne « Comptes et prêts » s'élèvent à 1 196 951 milliers d'euros au 31 décembre 2021 contre 1 079 591 milliers d'euros au 31 décembre 2020.

La juste valeur des prêts et créances sur établissement de crédit et assimilés est présentée en note 10.

La segmentation des encours et des dépréciations pour pertes de crédit par statut est présentée dans la note 7.1.

Les créances sur opérations avec le réseau s'élèvent à 4 147 371 milliers d'euros au 31 décembre 2021 (2 536 242 milliers d'euros au 31 décembre 2020).

5.5.3 Prêts et créances sur la clientèle au coût amorti

<i>en milliers d'euros</i>	31/12/2021	31/12/2020
Comptes ordinaires débiteurs	173 661	174 508
Autres concours à la clientèle	16 523 997	15 187 833
-Prêts à la clientèle financière		
-Crédits de trésorerie (1)	1 765 387	1 769 518
-Crédits à l'équipement	4 399 468	4 217 233
-Crédits au logement (3)	10 268 507	9 036 653
-Crédits à l'exportation	199	217
-Opérations de pension		
-Opérations de location-financement		
-Prêts subordonnés (2)		
-Autres crédits	90 436	164 212
Autres prêts ou créances sur la clientèle	2 795	2 601
Dépôts de garantie versés		
Prêts et créances bruts sur la clientèle	16 700 453	15 364 942
Dépréciations pour pertes de crédit attendues	(312 797)	(292 383)
TOTAL	16 387 656	15 072 559

(1) Les prêts garantis par l'Etat (PGE) sont présentés au sein des crédits de trésorerie et s'élèvent à 709.5 millions d'euros au 31 décembre 2021 contre 837.7 millions d'euros au 31 décembre 2020.

(2) Au 31 décembre 2021, 0 millions d'euros de Prêts Participatifs Relance (PPR) ont été comptabilisés.

(3) La variation des crédits au logement est liée à une modification de la présentation des prêts à taux zéro (PTZ) – cf. Changement de présentation au bilan des prêts à taux zéro en note 5.5.3.

Les encours de financements verts sont détaillés au chapitre 2 « Déclaration de performance extra-financière » partie 2.3.3 intitulée « Accompagner nos clients vers une économie bas carbone directe »

La juste valeur des prêts et créances sur la clientèle est présentée en note 10.

La segmentation des encours et des dépréciations pour pertes de crédit par statut est présentée dans la note 7.1.

Changement de présentation au bilan des Prêts à Taux Zéro (PTZ) :

Au 30 juin 2021, BPCE a modifié la présentation au bilan des prêts à taux zéro afin de mieux refléter la valeur de l'exposition. Le reclassement lié à cette modification de présentation entraîne une diminution à l'actif du montant des crédits au logement présentés au sein des « Prêts et créances sur la clientèle au coût amorti » en contrepartie du compte de produits constatés d'avance (PCA), auparavant comptabilisé au passif et qui désormais vient en diminution de la valeur nominale du prêt.

Au 31 décembre 2021 :

- A l'actif, le montant des prêts à taux zéro en prêts et créances sur la clientèle au coût amorti est de - 31.2 millions d'euros au 31 décembre 2021 au titre du reclassement contre 0 euros au 31 décembre 2020 ;
- Au passif, le montant des prêts à taux zéro lié au crédit d'impôt comptabilisé en produits constatés d'avance est de 0 euros au 31 décembre 2021 contre 31.8 millions d'euros au 31 décembre 2020.

Le tableau suivant résume les effets de ce changement de présentation sur les différents postes concernés :

en milliers d'euros	31/12/2021			31/12/2020		
	Avant modification	Modification	Après modification	Avant modification	Modification	Après modification
	<i>Actif</i>					
Prêts et créances sur la clientèle au coût amorti	-	31 242	-	31 242		
	<i>Passif</i>					
Produits constatés d'avance	31 242	-	31 242	31 836		31 836

5.6 Reclassements d'actifs financiers

Il n'y a pas eu de reclassement d'actifs financiers au cours des deux derniers exercices.

5.7 Comptes de régularisation et actifs divers

en milliers d'euros	31/12/2021	31/12/2020
Comptes d'encaissement	1 275	1 647
Charges constatées d'avance	5 070	4 772
Produits à recevoir	19 236	22 527
Autres comptes de régularisation	25 203	26 400
Comptes de régularisation - actif	50 784	55 346
Comptes de règlement débiteurs sur opérations sur titres		
Dépôts de garantie versés		
Débiteurs divers	40 659	36 663
Actifs divers	40 659	36 663
TOTAL DES COMPTES DE RÉGULARISATION ET ACTIFS DIVERS	91 443	92 009

5.8 Actifs non courants destinés à être cédés et dettes liées

Principes comptables

En cas de décision de vendre des actifs non courants avec une forte probabilité pour que cette vente intervienne dans les 12 mois, les actifs concernés sont isolés au bilan dans le poste « Actifs non courants destinés à être cédés ». Les passifs qui leur sont éventuellement liés sont également présentés séparément dans un poste dédié « Dettes liées aux actifs non courants destinés à être cédés ».

Dès lors qu'ils sont classés dans cette catégorie, les actifs non courants cessent d'être amortis et sont évalués au plus bas de leur valeur comptable ou de leur juste valeur minorée des coûts de la vente. Les instruments financiers restent évalués selon les principes de la norme IFRS 9.

Un actif (ou un groupe d'actifs) non courant est destiné à être cédé lorsque sa valeur comptable est recouverte par le biais d'une transaction de vente. Cet actif (ou groupe d'actifs) doit être disponible immédiatement en vue de la vente et il doit être hautement probable que cette vente intervienne dans les douze mois.

Le Groupe Banque Populaire Bourgogne Franche-Comté ne comptabilise pas d'actifs non courants destinés à être cédés au 31 décembre 2021.

5.9 Immeubles de placement

Principes comptables

Conformément à la norme IAS 40, les immeubles de placement sont des biens immobiliers détenus dans le but d'en retirer des loyers et de valoriser le capital investi.

Le traitement comptable des immeubles de placement est identique à celui des immobilisations corporelles pour les entités du groupe à l'exception de certaines entités d'assurance qui comptabilisent leurs immeubles représentatifs de placements d'assurance à la juste valeur avec constatation de la variation en résultat. La juste valeur est le résultat d'une approche multicritères par capitalisation des loyers au taux du marché et comparaison avec le marché des transactions.

La juste valeur des immeubles de placement du groupe est communiquée à partir des résultats d'expertises régulières sauf cas particulier affectant significativement la valeur du bien.

Les biens immobiliers en location simple peuvent avoir une valeur résiduelle venant en déduction de la base amortissable.

Les plus ou moins-values de cession d'immeubles de placement sont inscrites en résultat sur la ligne « Produits ou charges nets des autres activités » à l'exception des activités d'assurance classées en « Produits des activités d'assurance ».

	31/12/2021			31/12/2020		
	Valeur brute	Cumul des amortissements et pertes de valeur	Valeur nette	Valeur brute	Cumul des amortissements et pertes de valeur	Valeur nette
Immeubles comptabilisés à la juste valeur	2	///	2	///	///	
Immeubles comptabilisés au coût historique	3 093	(1 269)	1 824	2 341	(1 201)	1 140
TOTAL DES IMMEUBLES DE PLACEMENT	3 095	(1 269)	1 826	2 341	(1 201)	1 140

La juste valeur des immeubles de placement s'élève à 1 826 milliers d'euros au 31 décembre 2021 (1 140 milliers d'euros au 31 décembre 2020).

La juste valeur des immeubles de placement est classée en niveau 3 dans la hiérarchie des justes valeurs de la norme IFRS 13.

5.10 Immobilisations

Principes comptables

Ce poste comprend les immobilisations corporelles d'exploitation, les biens mobiliers acquis en vue de la location simple, les immobilisations acquises en location-financement et les biens mobiliers temporairement non loués dans le cadre d'un contrat de location-financement. Les parts de SCI sont traitées comme des immobilisations corporelles.

Conformément aux normes IAS 16 et IAS 38, une immobilisation corporelle ou incorporelle est comptabilisée en tant qu'actif si :

- il est probable que les avantages économiques futurs associés à cet actif iront à l'entreprise ;
- **le coût de cet actif peut être évalué de manière fiable.**

Les immobilisations d'exploitation sont enregistrées pour leur coût d'acquisition éventuellement augmenté des frais d'acquisition qui leur sont directement attribuables. Les logiciels créés, lorsqu'ils remplissent les critères d'immobilisation, sont comptabilisés à leur coût de production, incluant les dépenses externes et les frais de personnel directement affectables au projet.

La méthode de comptabilisation des actifs par composants est appliquée à l'ensemble des constructions.

Après comptabilisation initiale, les immobilisations sont évaluées à leur coût diminué du cumul des amortissements et des pertes de valeur. La base amortissable tient compte de la valeur résiduelle, lorsque celle-ci est mesurable et significative.

Les immobilisations sont amorties en fonction de la durée de consommation des avantages économiques attendus, qui correspond en général à la durée de vie du bien. Lorsqu'un ou plusieurs composants d'une immobilisation ont une utilisation différente ou procurent des avantages économiques différents, ces composants sont amortis sur leur propre durée d'utilité.

Les durées d'amortissement suivantes ont été retenues :

Composants	Durée d'utilité
Terrains	NA
Façades non destructibles	NA
Façades/couverture / étanchéité	20-40 ans
Fondations / ossatures	30-60 ans
Ravalements	10-20 ans
Equipements techniques	10-20 ans
Aménagements intérieurs	8-15 ans

Pour les autres catégories d'immobilisations corporelles, la durée d'utilité se situe en général dans une fourchette de 5 à 10 ans.

Les immobilisations font l'objet d'un test de dépréciation lorsqu'à la date de clôture d'éventuels indices de pertes de valeur sont identifiés. Dans l'affirmative, la nouvelle valeur recouvrable de l'actif est comparée à la valeur nette comptable de l'immobilisation. En cas de perte de valeur, une dépréciation est constatée en résultat.

Cette dépréciation est reprise en cas de modification de la valeur recouvrable ou de disparition des indices de perte de valeur.

Les actifs donnés en location simple sont présentés à l'actif du bilan parmi les immobilisations corporelles lorsqu'il s'agit de biens mobiliers.

	31/12/2021			31/12/2020		
	Valeur brute	Cumul des amortissements et pertes de valeur	Valeur nette	Valeur brute	Cumul des amortissements et pertes de valeur	Valeur nette
<i>en milliers d'euros</i>						
Immobilisations corporelles	231 070	(135 581)	95 489	224 193	(135 447)	88 746
Biens immobiliers	74 758	(31 173)	43 585	69 243	(29 108)	40 135
Biens mobiliers	156 312	(104 408)	51 904	154 950	(106 339)	48 611
Immobilisations corporelles données en location simple						
Biens mobiliers						
Droits d'utilisation au titre de contrats de location	24 281	(11 310)	12 971	18 568	(8 962)	9 606
Portant sur des biens immobiliers	24 281	(11 310)	12 971	18 568	(8 962)	9 606
<i>dont contractés sur la période</i>						
Portant sur des biens mobiliers						
<i>dont contractés sur la période</i>						
TOTAL DES IMMOBILISATIONS CORPORELLES	255 351	(146 891)	108 460	242 761	(144 409)	98 352
Immobilisations incorporelles	1 595	(1 211)	384	1 226	(1 134)	92
Droit au bail	5		5	5		5
Logiciels	1 590	(1 211)	379	1 221	(1 134)	87
Autres immobilisations incorporelles						
TOTAL DES IMMOBILISATIONS INCORPORELLES	1 595	(1 211)	384	1 226	(1 134)	92

5.11 Dettes représentées par un titre

Principes comptables

Les dettes émises qui ne sont pas classées comme des passifs financiers évalués à la juste valeur par résultat ni comme des capitaux propres sont initialement comptabilisées à leur juste valeur diminuée des frais de transaction, et sont évaluées en date de clôture selon la méthode du coût amorti en utilisant la méthode du TIE.

Ces instruments sont enregistrés au bilan en dettes envers les établissements de crédit, dettes envers la clientèle et dettes représentées par un titre.

Les dettes représentées par un titre sont ventilées selon la nature de leur support, à l'exclusion des titres subordonnés classés au poste « Dettes subordonnées ».

Les titres sont inscrits au bilan à la date de règlement-livraison.

En cas de cession partielle d'une ligne de titres, la méthode « premier entré, premier sorti » est retenue, sauf cas particuliers.

Une nouvelle catégorie de passifs éligibles au numérateur du TLAC (exigence en Total Loss Absorbing Capacity) a été introduite par la loi française et désignée communément « senior non préférée ». Ces passifs ont un rang intermédiaire entre celui des fonds propres et des autres dettes dites « senior préférées ».

<i>en milliers d'euros</i>	31/12/2021	31/12/2020
Emprunts obligataires	122 639	86 544
Titres du marché interbancaire et titres de créances négociables	95 532	92 100
Autres dettes représentées par un titre qui ne sont ni non préférées ni subordonnées		
Dettes non préférées		
Total	218 171	178 644
Dettes rattachées	313	672
TOTAL DES DETTES REPRÉSENTÉES PAR UN TITRE	218 484	179 316

Les émissions d'obligations vertes sont détaillées au chapitre 2 « Déclaration de performance extra-financière » partie 2.3.2 « Intensifier sa stratégie de refinancement « green » avec des émissions obligataires à thématique transition énergétique. »

La juste valeur des dettes représentées par un titre est présentée en note 10.

5.12 Dettes envers les établissements de crédit et la clientèle

Principes comptables

Les dettes, qui ne sont pas classées comme des passifs financiers évalués à la juste valeur par résultat, font l'objet d'une comptabilisation selon la méthode du coût amorti et sont enregistrées au bilan en « Dettes envers les établissements de crédit » ou en « Dettes envers la clientèle ».

Les dettes émises (qui ne sont pas classées comme des passifs financiers évalués à la juste valeur par résultat ni comme des capitaux propres) sont initialement comptabilisées à leur juste valeur diminuée des frais de transaction, et sont évaluées en date de clôture selon la méthode du coût amorti en utilisant la méthode du TIE.

Ces instruments sont enregistrés au bilan en dettes envers les établissements de crédit, dettes envers la clientèle et dettes représentées par un titre (note 5.11).

Les opérations de cession temporaire de titre sont comptabilisées en date de règlement livraison.

Pour les opérations de mise en pension de titres, un engagement de financement reçu est comptabilisé entre la date de transaction et la date de règlement livraison lorsque ces opérations sont comptabilisées en « Dettes ».

5.12.1 Dettes envers les établissements de crédit et assimilés

<i>en milliers d'euros</i>	31/12/2021	31/12/2020
Comptes à vue	10 313	12 413
Opérations de pension		
Dettes rattachées		
Dettes à vue envers les établissements de crédit et assimilés	10 313	12 413
Emprunts et comptes à terme	5 869 417	4 384 429
Opérations de pension	89 912	89 912
Dettes rattachées	(7 106)	2 253
Dettes à termes envers les établissements de crédit et assimilés	5 952 223	4 476 594
Dépôts de garantie reçus		
TOTAL DES DETTES ENVERS LES ÉTABLISSEMENTS DE CRÉDIT ET ASSIMILÉS	5 962 536	4 489 007

La juste valeur des dettes envers les établissements de crédit est présentée en note 10.

Les dettes sur opérations avec le réseau s'élevaient à 5 048 142 milliers d'euros au 31 décembre 2021 (3 695 615 milliers d'euros au 31 décembre 2020).

L'augmentation des opérations avec le réseau en 2021 est liée à l'optimisation de la circulation de liquidité réglementaire au sein du groupe par l'organe central.

5.12.2 Dettes envers la clientèle

<i>en milliers d'euros</i>	31/12/2021	31/12/2020
Comptes ordinaires créditeurs	7 083 370	6 465 432
Livret A	1 236 128	1 098 886
Plans et comptes épargne-logement	1 666 877	1 650 661
Autres comptes d'épargne à régime spécial	2 579 389	2 391 988
Dettes rattachées		
Comptes d'épargne à régime spécial	5 482 394	5 141 535
Comptes et emprunts à vue	12 356	18 274
Comptes et emprunts à terme	2 450 270	1 750 966
Dettes rattachées	13 702	12 461
Autres comptes de la clientèle	2 476 328	1 781 701
A vue		
A terme		
Dettes rattachées		
Opérations de pension		
Autres dettes envers la clientèle		
Dépôts de garantie reçus	2 004	
TOTAL DES DETTES ENVERS LA CLIENTÈLE	15 044 096	13 388 668

Le détail des livrets d'épargne verts est présenté au chapitre 2 « Déclaration de performance extra-financière » partie 2.3.3 intitulée « Accompagner nos clients vers une économie bas carbone directe ».

La juste valeur des dettes envers la clientèle est présentée en note 10.

5.13 Comptes de régularisation et passifs divers

<i>en milliers d'euros</i>	31/12/2021	31/12/2020
Comptes d'encaissement	15 717	13 929
Produits constatés d'avance ⁽¹⁾	10 004	40 412
Charges à payer	23 305	17 930
Autres comptes de régularisation créditeurs	31 351	100 925
Comptes de régularisation - passif	80 377	173 196
Comptes de règlement créditeurs sur opérations sur titres	13 012	2 641
Créditeurs divers	58 892	49 788
Passifs locatifs	12 472	9 088
Passifs divers	84 376	61 517
TOTAL DES COMPTES DE RÉGULARISATION ET PASSIFS DIVERS	164 753	234 713

⁽¹⁾ La variation des crédits au logement est liée notamment à une modification de la présentation des prêts à taux zéro (PTZ) – cf. Changement de présentation au bilan des prêts à taux zéro en note 5.5.3.

5.14 Provisions

Principes comptables

Les provisions autres que celles relatives aux engagements sociaux et assimilés, aux provisions épargne-logement, aux risques d'exécution des engagements par signature et aux contrats d'assurance concernent essentiellement les litiges, amendes, risques fiscaux (autres que l'impôt sur le résultat) et restructurations.

Les provisions sont des passifs dont l'échéance ou le montant est incertain mais qui peuvent être estimés de manière fiable. Elles correspondent à des obligations actuelles (juridiques ou implicites), résultant d'un événement passé, et pour lesquelles une sortie de ressources sera probablement nécessaire pour les régler.

Le montant comptabilisé en provision correspond à la meilleure estimation de la dépense nécessaire au règlement de l'obligation actuelle à la date de clôture.

Les provisions sont actualisées dès lors que l'effet d'actualisation est significatif.

Les dotations et reprises de provisions sont enregistrées en résultat sur les lignes correspondant à la nature des dépenses futures couvertes.

Engagements sur les contrats d'épargne-logement

Les comptes épargne-logement (CEL) et les plans épargne-logement (PEL) sont des produits d'épargne proposés aux particuliers dont les caractéristiques sont définies par la loi de 1965 sur l'épargne-logement et les décrets pris en application de cette loi.

Le régime d'épargne-logement génère des engagements de deux natures pour les établissements qui le commercialisent :

- l'engagement de devoir, dans le futur, accorder à la clientèle des crédits à un taux déterminé fixé à l'ouverture du contrat pour les PEL ou à un taux fonction de la phase d'épargne pour les contrats CEL ;
- l'engagement de devoir rémunérer l'épargne dans le futur à un taux fixé à l'ouverture du contrat pour une durée indéterminée pour les PEL ou à un taux fixé chaque semestre en fonction d'une formule d'indexation fixée par la loi pour les contrats de CEL.

Les engagements présentant des conséquences potentiellement défavorables sont évalués pour chacune des générations de plans d'épargne-logement, d'une part et pour l'ensemble des comptes épargne-logement, d'autre part.

Les risques attachés à ces engagements sont couverts par une provision dont le montant est déterminé par l'actualisation des résultats futurs dégagés sur les encours en risques :

- **l'encours d'épargne en risque correspond au niveau d'épargne futur incertain des plans existant à la date de calcul de la provision. Il est estimé statistiquement en tenant compte du comportement des souscripteurs épargnants, pour chaque période future, par différence entre les encours d'épargne probables et les encours d'épargne minimum attendus ;**
- l'encours de crédit en risque correspond aux encours de crédit déjà réalisés mais non encore échus à la date de calcul et des crédits futurs estimés statistiquement en tenant compte du comportement de la clientèle et des droits acquis et projetés attachés aux comptes et plans d'épargne-logement.

Les engagements sont estimés par application de la méthode « Monte-Carlo » pour traduire l'incertitude sur les évolutions potentielles des taux et leurs conséquences sur les comportements futurs modélisés des clients et sur les encours en risque. Sur cette base, une provision est constituée sur une même génération de contrats en cas de situation potentiellement défavorable pour le groupe, sans compensation entre générations.

La provision est inscrite au passif du bilan et les variations sont enregistrées en produits et charges d'intérêts.

Les provisions sont détaillées dans le tableau de variations ci-dessous, à l'exception des provisions pour pertes de crédit attendues sur les engagements de financement et de garantie qui sont détaillées à la note 7.

<i>en milliers d'euros</i>	01/01/2021	Augmentation	Utilisation	Reprises non utilisées	Autres mouvements ⁽¹⁾	31/12/2021
Provisions pour engagements sociaux ⁽²⁾	49 161	1 136		(2 621)	(11 212)	36 464
Provisions pour restructurations						
Risques légaux et fiscaux	4 313	2 411		(295)		6 429
Engagements de prêts et garanties ⁽³⁾	14 686	3 275		(3 122)		14 839
Provisions pour activité d'épargne-logement	12 775	1 207				13 982
Autres provisions d'exploitation	522	551		(81)		992
TOTAL DES PROVISIONS	81 457	8 580		(6 119)	(11 212)	72 706

(1) Les autres mouvements comprennent l'écart de réévaluation des régimes postérieurs à l'emploi à prestations définies (11 milliers d'euros avant impôts) ainsi que les impacts relatifs aux variations de périmètre et à la conversion.

(2) La mise en œuvre de la décision IFRS IC relative à la norme IAS 19 Avantages du personnel sur 2021 a pour effet une baisse des provisions de 2 M€ en contrepartie des réserves consolidées.

(3) Les provisions sur engagements de prêts et de garanties sont estimées selon la méthodologie d'IFRS 9 depuis le 1^{er} janvier 2018

5.14.1 Encours collectés au titre de l'épargne logement

<i>en milliers d'euros</i>	31/12/2021	31/12/2020
Encours collectés au titre des Plans d'épargne logement (PEL)		
ancienneté de moins de 4 ans	60 888	93 530
ancienneté de plus de 4 ans et de moins de 10 ans	951 187	885 302
ancienneté de plus de 10 ans	480 866	496 047
Encours collectés au titre des plans épargne logement	1 492 941	1 474 879
Encours collectés au titre des comptes épargne logement	147 752	144 794
Total des encours collectés au titre de l'épargne logement	1 640 693	1 619 674

5.14.2 Encours de crédits octroyés au titre de l'épargne logement

<i>en milliers d'euros</i>	31/12/2021	31/12/2020
Encours de crédits octroyés au titre des plans épargne logement	291	443
Encours de crédits octroyés au titre des comptes épargne logement	1 532	2 374
Total des encours de crédits octroyés au titre de l'épargne logement	1 823	2 817

5.14.3 Provisions constituées au titre de l'épargne logement

<i>en milliers d'euros</i>	31/12/2021	31/12/2020
Provisions constituées au titre des PEL		
- ancienneté de moins de 4 ans	811	1 377
- ancienneté de plus de 4 ans et de moins de 10 ans	3 649	3 152
- ancienneté de plus de 10 ans	7 794	7 133
Provisions constituées au titre des plans épargne logement	12 254	11 662
Provisions constituées au titre des comptes épargne logement	1 739	1 129
Provisions constituées au titre des crédits PEL		
Provisions constituées au titre des crédits CEL	(11)	(16)
Provisions constituées au titre des crédits épargne logement	(11)	(16)
TOTAL DES PROVISIONS CONSTITUÉES AU TITRE DE L'ÉPARGNE LOGEMENT	13 982	12 775

5.15 Dettes subordonnées

Principes comptables

Les dettes subordonnées se distinguent des créances ou des obligations émises en raison du remboursement qui n'interviendra qu'après le désintéressement de tous les créanciers privilégiés ou chirographaires, mais avant le remboursement des prêts et titres participatifs et des titres supersubordonnés.

Les dettes subordonnées que l'émetteur est tenu de rembourser sont classées en dettes et initialement comptabilisées à leur juste valeur diminuée des frais de transaction, et sont évaluées en date de clôture selon la méthode du coût amorti en utilisant la méthode du TIE.

<i>en milliers d'euros</i>	31/12/2021	31/12/2020
Dettes subordonnées désignées à la juste valeur sur option		
DETTES SUBORDONNÉES A LA JUSTE VALEUR PAR RESULTAT		
Dettes subordonnées à durée déterminée		
Dettes subordonnées à durée indéterminée		
Dettes supersubordonnées à durée indéterminée		
Actions de préférence		
Dépôts de garantie à caractère mutuel	8 445	8 659
Dettes subordonnées et assimilés	8 445	8 659
Dettes rattachées		
Réévaluation de la composante couverte		
DETTES SUBORDONNÉES AU COÛT AMORTI	8 445	8 659
TOTAL DES DETTES SUBORDONNÉES	8 445	8 659

La juste valeur des dettes subordonnées est présentée en note 10
 Les dettes subordonnées à durée déterminée comprennent pour l'essentiel les dépôts de garantie des SCM.

Nous n'avons pas de dettes subordonnées et supersubordonnées à durée indéterminée

Evolution des dettes subordonnées et assimilés au cours de l'exercice

<i>en milliers d'euros</i>	01/01/2021	Emission	Remboursement	Autres mouvements	31/12/2021
Dettes subordonnées désignées à la juste valeur sur option					
DETTES SUBORDONNÉES A LA JUSTE VALEUR PAR RESULTAT					
Dettes subordonnées à durée déterminée					
Dettes subordonnées à durée indéterminée					
Dettes supersubordonnées à durée indéterminée					
Actions de préférence					
Dépôts de garantie à caractère mutuel	8 659	1 388	(1 602)		8 445
DETTES SUBORDONNÉES AU COÛT AMORTI	8 659	1 388	(1 602)		8 445
DETTES SUBORDONNÉES ET ASSIMILÉS	8 659	1 388	(1 602)		8 445

5.16 Actions ordinaires et instruments de capitaux propres émis

Principes comptables

Les instruments financiers émis sont qualifiés d'instruments de dettes ou de capitaux propres selon qu'il existe ou non une obligation contractuelle pour l'émetteur de remettre des liquidités ou un autre actif financier ou encore d'échanger des instruments dans des conditions potentiellement défavorables. Cette obligation doit résulter de clauses et de conditions propres au contrat et pas seulement de contraintes purement économiques.

Par ailleurs, lorsqu'un instrument est qualifié de capitaux propres :

- sa rémunération affecte les capitaux propres. En revanche, l'effet impôt sur ces distributions peut être comptabilisé selon l'origine des montants distribués, en réserves consolidées, en gains et pertes comptabilisés directement en capitaux propres ou en résultat, conformément à l'amendement à IAS 12 de décembre 2017 applicable au 1er janvier 2019. Ainsi, lorsque la distribution répond à la notion de dividendes au sens d'IFRS 9, l'effet impôt est inscrit en résultat. Cette disposition trouve à s'appliquer aux intérêts relatifs aux émissions de titres super subordonnés à durée indéterminée considérés comme des dividendes d'un point de vue comptable ;
- l'instrument ne peut être un sous-jacent éligible à la comptabilité de couverture ;
- si l'émission est en devises, elle est figée à sa valeur historique résultant de sa conversion en euros à sa date initiale d'inscription en capitaux propres.

Enfin, lorsque ces instruments sont émis par une filiale, ils sont présentés parmi les « Participations ne donnant pas le contrôle ». Lorsque leur rémunération est à caractère cumulatif, elle est imputée sur le « Résultat part du groupe », pour venir augmenter le résultat des « Participations ne donnant pas le contrôle ». En revanche, lorsque leur rémunération n'a pas de caractère cumulatif, elle est prélevée sur les réserves consolidées part du groupe.

Parts sociales

L'interprétation IFRIC 2, consacrée au traitement des parts sociales et instruments assimilés des entités coopératives, précise les dispositions de la norme IAS 32, en rappelant que le droit contractuel d'un membre de demander le remboursement de ses parts ne crée pas automatiquement une obligation pour l'émetteur. La classification comptable est dès lors déterminée après examen des conditions contractuelles.

Selon cette interprétation, les parts de membres sont des capitaux propres si l'entité dispose d'un droit inconditionnel de refuser le remboursement ou s'il existe des dispositions légales ou statutaires interdisant ou limitant fortement le remboursement.

En raison des dispositions statutaires existantes, relatives en particulier au niveau de capital minimum, les parts sociales émises par les entités concernées dans le groupe sont classées en capitaux propres.

Les Sociétés Locales d'Epargne (SLE) étant considérées comme des entités structurées intégrées globalement, leur consolidation impacte les réserves consolidées.

Le capital se décompose comme suit au 31 décembre 2021 : 682 302 milliers d'euros de parts sociales entièrement souscrites par les sociétaires de la Banque Populaire Bourgogne Franche-Comté (668 033 milliers d'euros au 31 décembre 2020).

5.17 Variation des gains et pertes directement comptabilisés en capitaux propres

Principes comptables :

Pour les actifs financiers de capitaux propres comptabilisés en capitaux propres, en cas de cession, les variations de juste valeur ne sont pas transférées en résultat. On parle d'éléments non recyclables en résultat.

en milliers d'euros	Exercice 2021			Exercice 2020	
	Brut	Impôt	Net	Brut	Impôt
Ecart de conversion		///			///
Réévaluation des actifs financiers à la juste valeur par capitaux propres recyclables	9 199	-2 412	6 787	-881	187
Réévaluation des instruments dérivés de couverture d'éléments recyclables en résultat net	139 780	-4 798	134 982	-135 137	4 971
Eléments de la quote-part des gains et pertes comptabilisés directement en capitaux propres des entreprises mises en équivalence					
Autres éléments comptabilisés par capitaux propres d'éléments recyclables en résultat net					
Éléments recyclables en résultat	148 979	-7 210	141 769	-136 018	5 158
Réévaluation des immobilisations					
Réévaluation (ou écarts actuariels) au titre des régimes à prestations définies	-2 737	890	-1 847	-2 422	1 815
Réévaluation du risque de crédit propres des passifs financiers ayant fait l'objet d'une option de comptabilisation à la juste valeur par résultat					
Réévaluation des actifs financiers de capitaux propres comptabilisés à la juste valeur par capitaux propres	10 767	-2 780	7 987	-948	118
Réévaluation des actifs disponibles à la vente de l'activité d'assurance					
Eléments de la quote-part des gains et pertes comptabilisés directement en capitaux propres sur entreprises mises en équivalence					
Autres éléments comptabilisés par capitaux propres d'éléments non recyclables en résultat net					
Éléments non recyclables en résultat	8 030	-1 890	6 140	-3 370	1 933
Gains et pertes comptabilisés directement en capitaux propres (nets d'impôts)	157 009	-9 100	147 909	-139 388	7 091
Part du groupe	157 009	-9 100	147 909	-139 388	7 091
Participations ne donnant pas le contrôle					

5.18 Compensation d'actifs et de passifs financiers

Principes comptables

Les actifs et passifs financiers sous accord de compensation ne peuvent faire l'objet d'une compensation comptable que s'ils satisfont aux critères de compensation restrictifs de la norme IAS 32.

Dans le cas où les dérivés ou d'encours de pensions livrées de gré à gré faisant l'objet de conventions cadres ne respectent pas les critères du règlement net ou si la réalisation d'un règlement simultané de l'actif et du passif ne peut être démontré ou si le droit à compenser ne peut être exercé qu'en cas de défaillance, d'insolvabilité ou de faillite de l'une ou l'autre des parties au contrat, la compensation comptable ne peut être réalisée. Néanmoins l'effet de ces conventions sur la réduction de l'exposition est matérialisé dans le second tableau.

Pour ces instruments, les colonnes « Actifs financiers associés et instruments financiers reçus en garantie » et « Passifs financiers associés et instruments financiers donnés en garantie » comprennent notamment pour les opérations de dérivés, les justes valeurs de sens inverse avec la même contrepartie, ainsi que les appels de marge sous forme de titres.

Les appels de marge reçus ou versés en trésorerie figurent dans les colonnes « Appels de marge reçus (cash collateral) » et « Appels de marge versés (cash collateral) ».

5.18.1 Actifs financiers

Effets de la compensation comptable sur actifs financiers au bilan liés aux accords de compensation

en milliers d'euros	31/12/2021			31/12/2020		
	Montant brut des actifs financiers (1)	Montant brut des passifs financiers compensés au bilan	Montant net des actifs financiers présenté au bilan	Montant brut des actifs financiers	Montant brut des passifs financiers compensés au bilan	Montant net des actifs financiers présenté au bilan
Instruments dérivés (transaction et couverture)	10 921		10 921	22 773		22 773
Opérations de pension						
Autres instruments financiers						
Actifs financiers à la juste valeur	10 921		10 921	22 773		22 773
Opérations de pension						
Autres instruments financiers						
Prêts et créances						
Autres actifs						
TOTAL	10 921		10 921	22 773		22 773

(1) Comprend le montant brut des actifs financiers faisant l'objet d'une compensation ou d'un accord de compensation globale exécutoire ou similaire ainsi que les actifs financiers ne faisant l'objet d'aucun accord.

Effets des accords de compensation non pris en compte comptablement sur les actifs financiers

	31/12/2021				31/12/2020			
	Montant net des actifs financiers présenté au bilan	Passifs financiers associés et instruments financiers reçus en garantie (1)	Appels de marge reçus (cash collateral)	Exposition nette	Montant net des actifs financiers présenté au bilan	Passifs financiers associés et instruments financiers reçus en garantie	Appels de marge reçus (cash collateral)	Exposition nette
<i>en milliers d'euros</i>								
Dérivés	10 921	6 535		4 386	22 773	21 955		818
Opérations de pension								
Autres actifs								
TOTAL	10 921	6 535		4 386	22 773	21 955		818

(1) Incluent la prise en compte des garanties reçues sous forme de titres

L'exposition nette n'est donc pas le reflet de la position comptable, car elle prend en compte la réduction de l'exposition liée aux accords qui ne répondent aux critères de compensation restrictifs de la normes IAS 32.

5.18.2 Passifs financiers

Effets de la compensation comptable sur passifs financiers au bilan liés aux accords de compensation

	31/12/2021			31/12/2020		
	Montant brut des passifs financiers (1)	Montant brut des actifs financiers compensés au bilan	Montant net des passifs financiers présenté au bilan	Montant brut des passifs financiers	Montant brut des actifs financiers compensés au bilan	Montant net des passifs financiers présenté au bilan
<i>en milliers d'euros</i>						
Instruments dérivés (transaction et couverture)	56 298		56 298	79 765		79 765
Opérations de pension						
Autres						
Passifs financiers à la juste valeur	56 298		56 298	79 765		79 765
Opérations de pension	89 839		89 839	89 846		89 846
Autres instruments financiers						
Dettes						
Autres passifs						
TOTAL	146 137		146 137	169 611		169 611

(1) Comprend le montant brut des actifs financiers faisant l'objet d'une compensation ou d'un accord de compensation globale exécutoire ou similaire ainsi que les actifs financiers ne faisant l'objet d'aucun accord.

Effets des accords de compensation non pris en compte comptablement sur les passifs financiers

	31/12/2021				31/12/2020			
	Montant net des passifs financiers présenté au bilan	Actifs financiers associés et instruments financiers donnés en garantie (1)	Appels de marge versés (cash collateral)	Exposition nette	Montant net des passifs financiers présenté au bilan	Actifs financiers associés et instruments financiers donnés en garantie	Appels de marge versés (cash collateral)	Exposition nette
<i>en milliers d'euros</i>								
Dérivés	56 298	6 535	46 504	3 259	79 765	21 955	56 837	973
Opérations de pension	89 839	80 343	9 496		89 846	84 474	5 372	
Autres passifs								
TOTAL	146 137	86 878	56 000	3 259	169 611	106 429	62 209	973

(1) Incluent la prise en compte des garanties reçues sous forme de titres

L'exposition nette n'est donc pas le reflet de la position comptable, car elle prend en compte la réduction de l'exposition liée aux accords qui ne répondent aux critères de compensation restrictifs de la normes IAS 32.

5.19 Actifs financiers transférés, autres actifs financiers donnés en garantie et actifs reçus en garantie dont l'entité peut disposer

Principes comptables

Un actif financier (ou un groupe d'actifs similaires) est décomptabilisé lorsque les droits contractuels aux flux futurs de trésorerie de l'actif ont expiré ou lorsque ces droits contractuels ainsi que la quasi-totalité des risques et avantages liés à la propriété de cet actif ont été transférés à un tiers. Dans pareil cas, tous les droits et obligations éventuellement créés ou conservés lors du transfert sont comptabilisés séparément en actifs et passifs financiers.

Lors de la décomptabilisation d'un actif financier, un gain ou une perte de cession est enregistré dans le compte de résultat pour un montant égal à la différence entre la valeur comptable de cet actif et la valeur de la contrepartie reçue.

Dans les cas où le groupe n'a ni transféré, ni conservé la quasi-totalité des risques et avantages, mais qu'il a conservé le contrôle de l'actif, ce dernier reste inscrit au bilan dans la mesure de l'implication continue du groupe dans cet actif.

Dans les cas où le groupe n'a ni transféré, ni conservé la quasi-totalité des risques et avantages, mais qu'il n'a pas conservé le contrôle de l'actif, ce dernier est décomptabilisé et tous les droits et obligations créés ou conservés lors du transfert sont comptabilisés séparément en actifs et passifs financiers.

Si l'ensemble des conditions de décomptabilisation n'est pas réuni, le groupe maintient l'actif à son bilan et enregistre un passif représentant les obligations nées à l'occasion du transfert de l'actif.

Un passif financier (ou une partie de passif financier) est décomptabilisé seulement lorsqu'il est éteint, c'est-à-dire lorsque l'obligation précisée au contrat est éteinte, annulée ou arrivée à expiration.

Opérations de pension livrée

Chez le cédant, les titres ne sont pas décomptabilisés. Un passif représentatif de l'engagement de restitution des espèces reçues (titres donnés en pension livrée) est identifié. Cette dette constitue un passif financier enregistré au coût amorti ou à la juste valeur par résultat lorsque ce passif relève d'un modèle de gestion de transaction.

Chez le cessionnaire, les actifs reçus ne sont pas comptabilisés mais une créance sur le cédant représentative des espèces prêtées est enregistrée. Le montant décaissé à l'actif est inscrit en titres reçus en pension livrée. Lors des arrêts suivants, les titres continuent à être évalués chez le cédant suivant les règles de leur catégorie d'origine. La créance est valorisée selon les modalités propres à sa catégorie : coût amorti si elle a été classée en « Prêts et créances », ou juste valeur par résultat si elle relève d'un modèle de gestion de transaction.

Opérations de prêts de titres secs

Les prêts de titres secs ne donnent pas lieu à une décomptabilisation des titres prêtés chez le cédant. Ils restent comptabilisés dans leur catégorie comptable d'origine et valorisés conformément à celle-ci. Pour l'emprunteur, les titres empruntés ne sont pas comptabilisés.

Opérations entraînant une modification substantielle d'actifs financiers

Lorsque l'actif fait l'objet de modifications substantielles (notamment suite à une renégociation ou à un réaménagement en présence de difficultés financières) il y a décomptabilisation, dans la mesure où les droits aux flux de trésorerie initiaux ont en substance expiré. Le groupe considère que sont notamment considérées comme ayant provoqué des modifications substantielles :

- Les modifications ayant entraîné un changement de la contrepartie, notamment lorsque la nouvelle contrepartie a une qualité de crédit très différente de l'ancienne ;
- Des modifications visant à passer d'une indexation très structurée à une indexation basique, dans la mesure où les deux actifs ne sont pas sujets aux mêmes risques.

Opérations entraînant une modification substantielle de passifs financiers

Une modification substantielle des termes d'un instrument d'emprunt existant doit être comptabilisée comme l'extinction de la dette ancienne et son remplacement par une nouvelle dette. L'amendement IFRS 9 du 12 octobre 2017 a clarifié le traitement sous IFRS 9 des modifications de passifs comptabilisés au coût amorti, dans le cas où la modification ne donne pas lieu à décomptabilisation : le gain ou la perte résultant de la différence entre les flux de trésorerie d'origine et les flux de trésorerie modifiés actualisés au taux d'intérêt effectif d'origine doit être enregistré en résultat. Pour juger du caractère substantiel de la modification, la norme IFRS 9 fixe un seuil de 10 % sur la base des flux de trésorerie actualisés intégrant les frais et honoraires éventuels : dans le cas où la différence est supérieure ou égale à 10 %, tous les coûts ou frais encourus sont comptabilisés en profit ou perte lors de l'extinction de la dette.

Le groupe considère que d'autres modifications peuvent par ailleurs être considérées comme substantielles, comme par exemple le changement d'émetteur (même à l'intérieur d'un même groupe) ou le changement de devises.

5.19.1 Actifs financiers transférés non intégralement décomptabilisés et autres actifs financiers donnés en garantie

	Valeur nette comptable				31/12/2021
	Prêts de titres "secs"	Pensions	Actifs cédés ou affectés en garantie	Titrisations	
<i>en milliers d'euros</i>					
Instruments de dettes					
Prêts sur les établissements de crédit					
Prêts sur la clientèle					
Titres de dettes					
Instruments de capitaux propres					
Actions et autres titres de capitaux propres					
Autres					
Actifs financiers à la juste valeur par résultat - Détenus à des fins de transaction					
Instruments de dettes					
Prêts sur les établissements de crédit					
Prêts sur la clientèle					
Titres de dettes					
Actifs financiers à la juste valeur par résultat - Sur option					
Instruments de dettes					
Prêts sur les établissements de crédit					
Prêts sur la clientèle					
Titres de dettes					
Actifs financiers à la juste valeur par résultat - Non basique					
Instruments de capitaux propres					
Titres de participation					
Actions et autres titres de capitaux propres					
Actifs financiers à la juste valeur par résultat - Hors transaction					
Instruments de dettes					
Prêts sur les établissements de crédit					
Prêts sur la clientèle					
Titres de dettes					
Instruments de capitaux propres					
Titres de participation					
Actions et autres titres de capitaux propres					
Actifs financiers à la juste valeur par capitaux propres	229 836	80 343			310 179
Prêts ou créances sur les établissements de crédit					
Prêts ou créances sur la clientèle					
Titres de dettes					
Autres					
Actifs financiers au coût amorti			4 573 500	1 580 175	6 153 675
TOTAL DES ACTIFS FINANCIERS DONNÉS EN GARANTIE	229 836	80 343	4 573 500	1 580 175	6 463 854
<i>dont actifs financiers transférés non intégralement décomptabilisés</i>	<i>229 836</i>	<i>80 343</i>	<i>3 434 630</i>	<i>1 580 175</i>	<i>5 324 984</i>

Le montant du passif associé aux actifs financiers donnés en garantie dans le cadre des pensions s'élève à 89 839 milliers d'euros au 31 décembre 2021 (89 978 milliers d'euros au 31 décembre 2020).

La juste valeur des actifs donnés en garantie dans le cadre d'opérations de titrisation non déconsolidantes est de 118 146 milliers d'euros au 31 décembre 2021 (81 444 milliers d'euros au 31 décembre 2020) et le montant du passif associé s'élève à 81 844 milliers d'euros au 31 décembre 2021.

Par ailleurs, conformément au cadre légal français, les garanties intrinsèques attachées aux émissions d'obligations sécurisées ne sont pas comptabilisées en engagements de garantie donnés. Les obligations sécurisées émises par BPCE SFH et la Compagnie de Financement Foncier bénéficient d'un privilège légal constitué d'actifs éligibles.

<i>en milliers d'euros</i>	Prêts de titres "secs"	Pensions	Actifs cédés ou affectés en garantie	Titrisations	31/12/2020
Instruments de dettes					
Prêts sur les établissements de crédit					
Prêts sur la clientèle					
Titres de dettes					
Instruments de capitaux propres					
Actions et autres titres de capitaux propres					
Autres					
Actifs financiers à la juste valeur par résultat - Détenus à des fins de transaction					
Instruments de dettes					
Prêts sur les établissements de crédit					
Prêts sur la clientèle					
Titres de dettes					
Actifs financiers à la juste valeur par résultat - Sur option					
Instruments de dettes					
Prêts sur les établissements de crédit					
Prêts sur la clientèle					
Titres de dettes					
Actifs financiers à la juste valeur par résultat - Non basique					
Instruments de capitaux propres					
Titres de participation					
Actions et autres titres de capitaux propres					
Actifs financiers à la juste valeur par résultat - Hors transaction					
Instruments de dettes					
Prêts sur les établissements de crédit					
Prêts sur la clientèle					
Titres de dettes					
Instruments de capitaux propres					
Titres de participation					
Actions et autres titres de capitaux propres					
Actifs financiers à la juste valeur par capitaux propres	252 084	84 474			336 558
Prêts ou créances sur les établissements de crédit					
Prêts ou créances sur la clientèle					
Titres de dettes					
Autres					
Actifs financiers au coût amorti			3 930 992	1 573 866	5 504 858
TOTAL DES ACTIFS FINANCIERS DONNÉS EN GARANTIE	252 084	84 474	3 930 992	1 573 866	5 841 416
<i>dont actifs financiers transférés non intégralement décomptabilisés</i>	<i>252 084</i>	<i>84 474</i>	<i>2 867 884</i>	<i>1 573 866</i>	<i>4 778 308</i>

5.19.1.1 Commentaires sur les actifs financiers transférés

Mise en pension et prêts de titres

Le Groupe Banque Populaire Bourgogne Franche-Comté réalise des opérations de mise en pension, ainsi que des prêts de titres.

Selon les termes des conventions, le titre peut être cédé de nouveau par le cessionnaire durant la durée de l'opération de pension ou de prêt. Le cessionnaire doit néanmoins le restituer au cédant, à maturité de l'opération. Les flux de trésorerie générés par le titre sont également transmis au cédant.

Le groupe considère avoir conservé la quasi-totalité des risques et avantages des titres mis en pension ou prêtés. Par conséquent, ces derniers n'ont pas été décomptabilisés. Un financement a été enregistré au passif en cas de mise en pension ou de prêts de titres financés.

Ces opérations incluent notamment les titres apportés à BPCE pour mobilisation au nom du groupe auprès de la Banque centrale européenne (BCE), dans le cadre de la gestion centrale de la trésorerie du Groupe BPCE.

Cessions de créance

Le Groupe Banque Populaire Bourgogne Franche-Comté cède des créances à titre de garantie (articles L. 211-38 ou L. 313-23 et suivants du Code monétaire et financier) dans le cadre de refinancements garantis, notamment auprès de la Banque centrale. Ce type de cession à titre de garantie emporte transfert juridique des droits contractuels, et donc « transfert d'actifs » au sens de l'amendement à IFRS 7. Le groupe reste néanmoins exposé à la quasi-totalité des risques et avantages, ce qui se traduit par le maintien des créances au bilan.

Titrisations consolidées

Les titrisations consolidées avec investisseurs externes constituent un transfert d'actifs au sens de l'amendement à IFRS 7.

En effet, le groupe a une obligation contractuelle indirecte de remettre aux investisseurs externes les flux de trésorerie des actifs cédés au fonds de titrisation (bien que ces actifs figurent au bilan du groupe via la consolidation du fonds).

Les opérations de titrisation réalisées par BPCE en 2014 (BPCE Master Homeloans), 2016 (BPCE Consumer loans 2016_5) et 2017 (BPCE Home Loans 2017_5) étaient totalement auto-souscrites alors que les parts seniors des opérations de titrisation BPCE Home loans FCT 2018, BPCE Home loans FCT 2019, BPCE Home loans FCT 2020 et BPCE Home loans FCT2021 sont souscrites par des investisseurs externes (note 13).

Au 31 décembre 2021, 1 423 186 milliers d'euros d'obligations des FCT BPCE Master Homeloans, BPCE Consumer loans 2016_5, et BPCE Home Loans 2017_5, auto-souscrites par le groupe et éliminées en consolidation, ont été prêtées à BPCE dans le cadre de la gestion centrale de la trésorerie du Groupe BPCE.

En regard de ce montant, aucun refinancement n'a été reçu, le Groupe Banque Populaire Bourgogne Franche-Comté n'en ayant pas exprimé le besoin auprès de la trésorerie centrale du Groupe BPCE.

5.19.1.2 Commentaires sur les actifs financiers donnés en garantie mais non transférés

Les actifs financiers donnés en garantie mais non transférés sont généralement affectés en garantie sous forme de nantissements.

Au 31 décembre 2021, les créances données en garantie dans le cadre des dispositifs de refinancement incluent plus particulièrement :

- 587 382 milliers d'euros de créances mobilisées auprès de la Banque de France dans le cadre du processus TRICP contre 578 805 milliers d'euros au 31 décembre 2020,
- 1 067 849 milliers d'euros de crédits immobiliers nantis auprès de BPCE SFH contre 983 138 milliers d'euros au 31 décembre 2020,
- 2 847 248 milliers d'euros de créances mobilisés auprès de la Banque de France dans le cadre de l'élargissement du refinancement BCE aux crédits immobiliers et corporate contre 2 289 079 milliers d'euros au 31 décembre 2020,
- 71 021 milliers d'euros de créances mobilisés auprès de la Compagnie de Financement Foncier contre 79 970 milliers d'euros au 31 décembre 2020.

Par ailleurs, conformément au cadre légal français, les garanties intrinsèques attachées aux émissions d'obligations sécurisées ne sont pas comptabilisées en engagements de garantie donnés. Les obligations sécurisées émises par la Compagnie de Financement Foncier bénéficient d'un privilège légal constitué d'actifs éligibles.

5.20 Instruments financiers soumis à la réforme des indices de référence

Principes comptables

Conformément aux amendements à IFRS 9 et IAS 39 relatifs à la réforme des taux de référence (phase 1), jusqu'à la disparition des incertitudes liées à la réforme, il est considéré que :

- les transactions désignées comme éléments couverts en couverture de flux de trésorerie sont « hautement probables », les flux couverts n'étant pas considérés comme altérés par la réforme
- les tests d'efficacité prospectifs de couverture de juste valeur et de couverture de flux de trésorerie ne sont pas remis en cause par les effets de la réforme, en particulier la comptabilité de couverture peut être maintenue si les tests rétrospectifs sortent des bornes 80-125% pendant cette période transitoire, l'inefficacité des relations de couverture continuant toutefois à devoir être reconnue au compte de résultat
- la composante de risque couvert, lorsqu'elle est désignée sur la base d'un taux de référence, est considérée comme identifiable séparément.

Le Groupe BPCE considère que tous ses contrats de couverture, qui ont une composante BOR ou EONIA, sont concernés par la réforme et peuvent ainsi bénéficier de ces amendements tant qu'il existe une incertitude sur les modifications contractuelles à effectuer du fait de la réglementation ou sur l'indice de substitution à utiliser ou sur la durée de la période d'application de taux provisoires. Le Groupe BPCE est principalement exposé sur ses contrats de dérivés et ses contrats de prêts et emprunts au taux EURIBOR, au taux EONIA et au taux LIBOR US.

Les amendements de la phase 2, post implémentation des taux alternatifs, introduisent un expédient pratique, qui consiste à modifier le taux d'intérêt effectif de manière prospective sans impact en résultat net dans le cas où les changements de flux des instruments financiers sont exclusivement liés à la réforme et permettent de conserver une équivalence économique entre les anciens flux et les nouveaux.

Ils introduisent également, si ces conditions sont remplies, des assouplissements sur les critères d'éligibilité à la comptabilité de couverture afin de pouvoir maintenir les relations de couverture concernées par la réforme. Ces dispositions concernent notamment les impacts liés à la redocumentation de couverture, à la couverture de portefeuille, au traitement de la réserve OCI pour les couvertures CFH, à l'identification d'une composante de risque identifiable, aux tests d'efficacité rétrospectifs.

Ces amendements ont été appliqués par le Groupe BPCE, par anticipation, dans les comptes du 31 décembre 2020 et continueront à s'appliquer principalement sur l'Euribor et le LIBOR USD qui n'ont pas encore été remédiés.

Pour rappel, le règlement européen (UE) n°2016/1011 du 8 juin 2016 concernant les indices utilisés comme indice de référence (« le Règlement Benchmark » ou « BMR ») instaure un cadre commun visant à garantir l'exactitude et l'intégrité des indices utilisés comme indice de référence dans le cadre d'instruments et de contrats financiers, ou comme mesure de la performance de fonds d'investissements dans l'Union européenne.

Le Règlement Benchmark a pour objet de réguler la fourniture d'indices de référence, la fourniture de données sous-jacentes pour un indice de référence et l'utilisation d'indices de référence au sein de l'Union Européenne. Il prévoit une période transitoire dont bénéficient les administrateurs qui ont jusqu'au 1er janvier 2022 pour être agréés ou enregistrés. A compter de cette date, l'utilisation par des entités supervisées par l'Union Européenne d'indices de référence d'administrateurs non agréés ou non enregistrés (ou, s'ils ne sont pas situés dans l'Union, qui ne sont pas soumis à un régime équivalent ou autrement reconnus ou avalisés) sera interdite.

Dans le cadre du règlement BMR, les indices de référence de taux d'intérêt EURIBOR, LIBOR et EONIA ont été déclarés comme étant des indices de référence d'importance critique.

La réforme des indices de référence a été accélérée par les annonces, à compter du mois de mars 2021, de la Financial Conduct Authority (FCA), le régulateur britannique superviseur de l'ICE Benchmark Administration (administrateur des LIBORs) :

- Confirmant la cessation, après le 31 décembre 2021, de la publication des LIBORs EUR, CHF, JPY et GBP, la publication du LIBOR USD étant, quant à elle, prolongée jusqu'au 30 juin 2023 (sauf pour les tenors 1 semaine et 2 mois qui cesseront après le 31 décembre 2021) ;
- Autorisant, pour une durée limitée, pour les contrats existants (à l'exception des dérivés clearés) indexés sur le LIBOR YEN et GBP (tenors 1 mois, 3 mois et 6 mois), à compter du 1er janvier 2022, l'utilisation d'indices LIBOR synthétiques basés les taux sans risque. Ces indices seront publiés par l'ICE Benchmark Administration à compter du 04/01/2022 ;
- Visant à limiter l'utilisation, pour les nouveaux contrats, à compter de la fin de l'année 2021, du LIBOR USD, une annonce similaire ayant été faite au mois de novembre 2021 par les autorités américaines.

De son côté, l'Union européenne a publié le 22 octobre 2021, deux règlements prévoyant comme taux de remplacement légal :

- pour le LIBOR CHF (Règlement d'Exécution (UE) 2021/1847), le taux SARON composé, majoré de l'ajustement d'écart avec le LIBOR CHF déterminé par l'ISDA, le 5 mars 2021 (ajustement déterminé suite à l'annonce de la FCA portant sur la cessation de l'indice),
- pour l'EONIA (Règlement d'Exécution (UE) 2021/1848), le taux €ster (taux successeur de l'EONIA recommandé par le groupe de travail sur les taux de la zone euro) plus la marge de 8,5 point de base calculée par la Banque Centrale Européenne.

Ces taux de remplacement seront appliqués suite à la fin de publication du LIBOR CHF (1er janvier 2022) et de l'EONIA (3 janvier 2022), à tous contrats et instruments financiers pour lesquels une transition vers les taux de références alternatifs ou l'intégration de clause robuste de fallback (disposition contractuelle prévoyant les modalités de remplacement de l'indice initialement convenu entre les parties), n'aura pas été opérée.

S'agissant de l'EURIBOR, la mise en œuvre d'une nouvelle méthodologie de calcul, reconnue par le régulateur belge conforme aux exigences prévues par le règlement Benchmark, visant à passer à un EURIBOR dit « Hybride », a été finalisée au mois de novembre 2019. A ce stade, une incertitude modérée, existe sur la pérennité de l'EURIBOR, celle-ci résultant du nombre limité de banques contribuant à la détermination de l'indice et sur la capacité à maintenir ou non la méthode hybride sur tous les tenors.

Dans le contexte de cette réforme, dès le premier semestre 2018, le Groupe BPCE s'est doté d'une structure projet chargée d'anticiper les impacts associés à la réforme des indices de référence, d'un point de vue juridique, commercial, financier, risque, système et comptable.

Au cours de l'année 2019, les travaux se sont concentrés sur la réforme de l'Euribor, la transition de l'Eonia vers l'€STR et le renforcement des clauses contractuelles quant à la cessation d'indices.

Depuis 2020, s'est ouverte une phase, plus opérationnelle autour de la transition et la réduction des expositions aux taux de référence susceptibles de disparaître. Elle inclut les travaux préparatoires à l'utilisation des nouveaux indices et à la mise en place en place de nouveaux produits indexés sur ces indices, l'identification et la mise en place de plans de remédiation du stock ainsi qu'une communication active avec les clients de la banque

A ce titre :

- Concernant les produits dérivés, le processus de remédiation des contrats des dérivés, s'est vu accéléré avec l'entrée en vigueur, le 25 janvier 2021, du Supplement 70 aux 2006 ISDA Definitions (appelé « ISDA IBOR Fallbacks Supplement ») et de nouvelles définitions de taux FBF visant à prévoir explicitement – pour les transactions futures – des taux de repli à la suite de la disparition annoncée des LIBORS. L'entrée en vigueur à cette même date de l'ISDA 2020 IBOR Fallbacks Protocol, auquel Natixis SA et BPCE SA ont adhéré, le 21 décembre 2020, permet par ailleurs d'appliquer les mêmes clauses de repli au stock d'opérations en cours avec les autres adhérents à ce protocole. Les chambres de compensation ont, de plus, opéré au mois de décembre 2021, une bascule des produits

clearés vers les RFRs (hors LIBOR USD), la transition aux taux €STER et SOFR ayant été opérée sur 2020 concernant la rémunération des dérivés collatéralisés en 2020. Le Groupe BPCE de manière proactive a sollicité ses clients et contreparties afin de remédier les transactions dans les mêmes conditions que les chambres de compensation. Après le 31 décembre 2021, pour un nombre très limité de contrats, dans l'attente d'une transition vers les RFRs, le LIBOR synthétique YEN ou GBP sera appliqué ;

- S'agissant des prêts clientèle de la banque de détail, les Banques Populaires et Caisses d'Épargne disposaient d'opérations indexées sur l'Eonia, lesquelles sont en voie de finalisation de remédiation, à l'appui du Règlement d'exécution de la Commission Européenne et information de nos clients. S'agissant des opérations commerciales indexées sur le LIBOR, les Banques Populaires et les Caisses d'Épargne sont majoritairement exposées en LIBOR CHF, avec des prêts habitat à des particuliers consentis par six établissements frontaliers de la Suisse. La remédiation de ces opérations est majoritairement automatique, après information de nos clients, à l'appui du Règlement d'exécution de la Commission Européenne. Des opérations internationales essentiellement en LIBOR USD / GBP à des Professionnels et Entreprises viennent compléter le stock des Banques Populaires et Caisses d'Épargne à date. Ces opérations ont été remédiées au 3ème trimestre 2021. Enfin, la clientèle du Marché du Secteur Public a souscrit auprès des Caisses d'Épargne des prêts avec une composante LIBOR CHF qui ont été remédiés en 2021 ; ceux avec une composante LIBOR USD seront remédiés ultérieurement, les tenors disparaissant en juin 2023.

L'information relative aux encours d'actifs financiers hors dérivés, passifs financiers hors dérivés, et dérivés devant faire l'objet d'une transition est présentée dans le Chapitre 6 « Gestion des risques - Risque de taux et liquidité ». La matérialité, au 31 décembre 2021, des expositions aux LIBORs, est à mettre en lien avec l'existence, à cette date, d'opérations dont la période d'intérêt utilise un dernier fixing référencé au LIBOR, combinée, pour les dérivés, à l'application des *fallbacks*, au 3 janvier 2022.

La transition aux taux de référence expose le Groupe BPCE à divers risques, en particulier :

- Le risque associé à la conduite du changement qui, pourrait, en cas d'asymétrie d'information et de traitement des clients de Natixis du pôle GFS, entraîner des litiges avec ces derniers. Pour se prémunir de tels risques, des actions de formation des collaborateurs aux enjeux de la transition des indices ont été engagées au sein du pôle GFS ainsi que des campagnes de communication auprès des clients et la mise en place d'un plan de contrôle
- Le risque réglementaire lié à un usage non conforme des indices réformés – notamment du LIBOR USD après le 1er janvier 2022 – hors exceptions autorisées par les autorités. Les collaborateurs ainsi que les clients ont été informés des restrictions sur ces indices, par ailleurs, la conformité a émis une procédure sur la gestion des exceptions et des contrôles ont été implémentés ;
- Le risque de documentation juridique sur le stock de transactions pour lequel, les clients n'adopteraient pas les actions correctives de mise en place de clauses de repli proposées par le marché et/ou le groupe, ce risque pouvant également mener à des litiges clients. Les équipes du pôle GFS suivent activement les initiatives législatives au sein des différentes juridictions visant à recommander des taux successeurs.
- Les risques opérationnels liés à la capacité d'exécution des nouvelles transactions référencant les nouveaux taux et à la remédiation du stock des transactions. Les équipes projet s'assurent du respect des plannings d'implémentation pour les systèmes impactés, des actions de renégociation anticipées sont menées pour étaler dans le temps la charge de remédiation.
- Le risque financier potentiel qui trouverait sa traduction au travers une perte financière résultant de la remédiation du stock de produits indexés sur le LIBOR. Des simulations de pertes en revenu liées à des remédiations opérées sans prise en compte d'un ajustement en spread appliqué aux taux de référence alternatifs, sont suivies directement par la Direction Générale pour sensibiliser les métiers lors des renégociations avec les clients. L'application de cet ajustement (ou « credit adjustment spread ») vise à assurer l'équivalence économique des flux de trésorerie des contrats avant et après le remplacement de l'indice de référence par un taux RFRs ;
- Les risques de valorisation liés à la volatilité des prix et du risque de base résultant du passage aux taux de référence alternatifs. Les travaux de mises à jour nécessaires concernant à la fois les méthodologies de gestion du risque et de modèles de valorisation sont opérées.

Indice <i>en milliers d'euros</i>	Total actif financiers hors dérivés	Total passifs financiers hors dérivés	Dérivés
EONIA			
EURIBOR			130.856
LIBOR USD			
LIBOR GBP			
LIBOR JYP			
LIBOR CHF			

3.1.2.6 Note 6 : Engagements

Principes comptables

Les engagements se caractérisent par l'existence d'une obligation contractuelle et sont irrévocables.

Les engagements figurant dans ce poste ne doivent pas être susceptibles d'être qualifiés d'instruments financiers entrant dans le champs d'application d'IFRS 9 au titre du classement et de l'évaluation. En revanche, les engagements de financements et de garanties donnés sont soumis aux règles de provision d'IFRS 9 tels que présentés dans la note 7.

Les effets des droits et obligations de ces engagements sont subordonnés à la réalisation de conditions ou d'opérations ultérieures. Ces engagements sont ventilés en :

- Engagements de financement (ouverture de crédit confirmé ou accord de refinancement) ;
- Engagement de garantie (engagements par signature ou actifs reçus en garantie).

Les montants communiqués correspondent à la valeur nominale des engagements donnés.

6.1 Engagements de financement

<i>en milliers d'euros</i>	31/12/2021	31/12/2020
Engagements de financement donnés en faveur :		
des établissements de crédit		
de la clientèle	1 810 876	1 597 164
- Ouvertures de crédit confirmées	1 788 988	1 568 205
- Autres engagements	21 888	28 959
TOTAL DES ENGAGEMENTS DE FINANCEMENT DONNES	1 810 876	1 597 164
Engagements de financement reçus :		
d'établissements de crédit		
de la clientèle		
TOTAL DES ENGAGEMENTS DE FINANCEMENT RECUS		

6.2 Engagements de garantie

<i>en milliers d'euros</i>	31/12/2021	31/12/2020
Engagements de garantie donnés :		
d'ordre des établissements de crédit	29 041	19 433
d'ordre de la clientèle	439 451	401 533
TOTAL DES ENGAGEMENTS DE GARANTIE DONNES	468 492	420 966
Engagements de garantie reçus :		
d'établissements de crédit	794 611	873 219
de la clientèle	8 071 007	6 963 978
TOTAL DES ENGAGEMENTS DE GARANTIE RECUS	8 865 618	7 837 197

Les engagements de garantie sont des engagements par signature ainsi que des actifs reçus en garantie tels que des sûretés réelles autres que celles liées aux actifs financiers reçus en garantie et dont l'entité peut disposer.

3.1.2.7 Note 7 : Exposition aux risques

Les expositions aux risques abordés ci-après sont représentés par le risque de crédit, de marché, de taux d'intérêt global, de change et de liquidité.

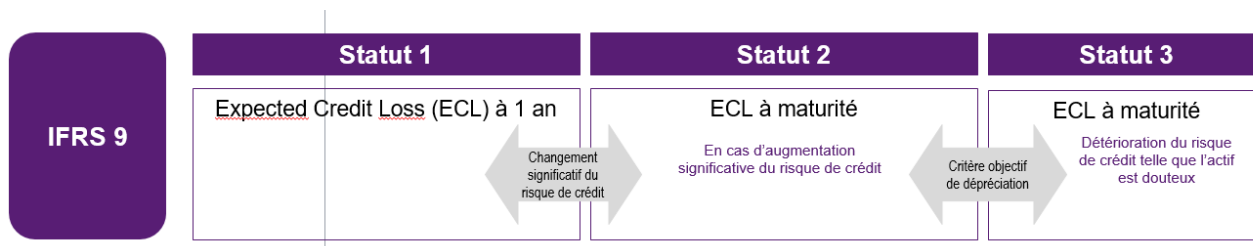
L'information relative à la gestion du capital et aux ratios réglementaires est présentée dans la partie « Gestion des risques ».

Les informations concernant l'effet et la prise en compte des risques climatiques sur la gestion du risque de crédit sont présentées dans le chapitre 6 « Gestion des risques – Risques climatiques ».

7.1 Risque de crédit

L'essentiel

Le risque de crédit est le risque qu'une partie à un instrument financier manque à une de ses obligations et amène de ce fait l'autre partie à subir une perte financière.



Certaines informations relatives à la gestion des risques requises par la norme IFRS 7 sont également présentées dans le rapport sur la gestion des risques. Elles incluent :

- la répartition des expositions brutes par catégories et par approches avec distinction du risque de crédit et du risque de contrepartie ;
- la répartition des expositions brutes par zone géographique ;
- la concentration du risque de crédit par emprunteur ;
- la qualité de crédit des expositions renégociées (CQ1) ;
- les expositions performantes et non performantes et provisions correspondantes (CR1) ;
- la qualité des expositions performantes et non performantes par nombre de jours en souffrance (CQ3) ;
- la qualité des expositions par zone géographique (CQ4) ;
- la qualité de crédit des prêts et avances par branche d'activité (CQ5) ;
- la répartition des garanties reçues par nature sur les instruments financiers (CR3) ;

Ces informations font partie intégrante des comptes certifiés par les commissaires aux comptes.

7.1.1 Coût du risque de crédit

Principes comptables

Le coût du risque porte sur les instruments de dette classés parmi les actifs financiers au coût amorti ou les actifs financiers à la juste valeur par capitaux propres recyclables ainsi que sur les engagements de financement et les contrats de garantie financière donnée non comptabilisés à la juste valeur par résultat. Il concerne également les créances résultant de contrats de location, les créances commerciales et les actifs sur contrats.

Ce poste recouvre ainsi la charge nette des dépréciations et des provisions constituées au titre du risque de crédit.

Les pertes de crédit liées à d'autres types d'instruments (dérivés ou titres comptabilisés à la juste valeur sur option) constatées suite à la défaillance d'établissements de crédit figurent également dans ce poste.

Les créances irrécouvrables non couvertes par des dépréciations sont des créances qui ont acquis un caractère de perte définitive avant d'avoir fait l'objet d'un provisionnement en Statut 3.

Coût du risque de crédit de la période

<i>en milliers d'euros</i>	Exercice 2021	Exercice 2020
Dotations nettes aux dépréciations et aux provisions	(51 366)	(59 347)
Récupérations sur créances amorties	1 301	739
Créances irrécouvrables non couvertes par des dépréciations	(4 339)	(4 186)
TOTAL COÛT DU RISQUE DE CREDIT	(54 404)	(62 794)

Coût du risque de crédit de la période par nature d'actifs

<i>en milliers d'euros</i>	Exercice 2021	Exercice 2020
Opérations interbancaires	(5)	(3)
Opérations avec la clientèle	(55 120)	(61 564)
Autres actifs financiers	721	(1 227)
TOTAL COÛT DU RISQUE DE CREDIT	(54 404)	(62 794)

7.1.2 Variation des valeurs brutes comptables et des pertes de crédit attendues des actifs financiers et des engagements

Principes comptables

Les pertes de crédit attendues sont représentées par des dépréciations sur les actifs au coût amorti et en juste valeur par capitaux propres, et des provisions sur les engagements de financement et de garantie.

Dès la date de première comptabilisation les instruments financiers concernés (voir 7.1.1) font l'objet d'une dépréciation ou d'une provision pour pertes de crédit attendues (Expected Credit Losses ou ECL).

Lorsque les instruments financiers n'ont pas fait l'objet d'indications objectives de pertes à titre individuel, les dépréciations ou provisions pour pertes de crédit attendues sont évaluées à partir d'historique de pertes et de prévisions raisonnables et justifiables des flux futurs de trésorerie actualisés.

Les instruments financiers sont répartis en trois catégories (statuts ou stage) selon la dégradation du risque de crédit observée depuis leur comptabilisation initiale. A chaque catégorie d'encours correspond une modalité spécifique d'évaluation du risque de crédit :

Statut 1 (stage 1 ou S1)

- Il s'agit des encours sains pour lesquels il n'y a pas d'augmentation significative du risque de crédit depuis la comptabilisation initiale de l'instrument financier ;
- La dépréciation ou la provision pour risque de crédit correspond aux pertes de crédit attendues à un an ;
- les produits d'intérêts sont reconnus en résultat selon la méthode du taux d'intérêt effectif appliquée à la valeur comptable brute de l'instrument avant dépréciation.**

Statut 2 (stage 2 ou S2)

- Les encours sains pour lesquels une augmentation significative du risque de crédit est constatée depuis la comptabilisation initiale de l'instrument financier, sont transférés dans cette catégorie ;
- La dépréciation ou la provision pour risque de crédit est alors déterminée sur la base des pertes de crédit attendues sur la durée de vie résiduelle de l'instrument financier (pertes de crédit attendues à maturité) ;
- Les produits d'intérêts sont reconnus en résultat, comme pour les encours de statut 1, selon la méthode du taux d'intérêt effectif appliquée à la valeur comptable brute de l'instrument avant dépréciation.

Statut 3 (stage 3 ou S3)

- Il s'agit des encours pour lesquels il existe une indication objective de perte de valeur liée à un événement qui caractérise un risque de crédit avéré et qui intervient après la comptabilisation initiale de l'instrument concerné. Cette catégorie recouvre, comme sous IAS 39, les créances pour lesquelles a été identifié un événement de défaut tel que défini à l'article 178 du règlement européen n°575/2013 du 26 juin 2013 relatif aux exigences prudentielles applicables aux établissements de crédit. Les situations de défaut sont désormais identifiées pour les encours significatifs (introduction d'un seuil relatif et d'un seuil absolu à appliquer aux arriérés de paiement) et les critères

de retour en encours sains ont été clarifiés avec l'imposition d'une période probatoire et l'introduction de critères explicites pour le classement en défaut des crédits restructurés ;

- La dépréciation ou la provision pour risque de crédit est calculée à hauteur des pertes de crédit attendues sur la durée de vie résiduelle de l'instrument financier (pertes de crédit attendues à maturité) sur la base du montant recouvrable de la créance, c'est-à-dire la valeur actualisée des flux futurs estimés recouvrables
- Les produits d'intérêts sont alors reconnus en résultat selon la méthode du taux d'intérêt effectif appliquée à la valeur nette comptable de l'instrument après dépréciation.
- Les actifs financiers acquis ou créés et dépréciés au titre du risque de crédit dès leur comptabilisation initiale, l'entité ne s'attendant pas à recouvrer l'intégralité des flux de trésorerie contractuels (Purchased Originated Credit Impaired ou POCI), relèvent aussi du statut 3. Ces actifs peuvent être transférés en Statut 2 en cas d'amélioration du risque de crédit.

Pour les créances résultant de contrats de location simple ou de contrats de location financière – qui relèvent d'IFRS 16, le groupe a décidé de ne pas retenir la possibilité d'appliquer la méthode simplifiée proposée par IFRS 9 §5.5.15.

Méthodologie d'évaluation de la dégradation du risque de crédit et des pertes de crédit attendues

Les principes d'évaluation de la dégradation du risque de crédit et des pertes de crédit attendues s'appliquant à la très grande majorité des expositions du groupe sont décrits ci-dessous. Seuls quelques portefeuilles d'établissements du groupe – correspondant à un volume d'expositions limité – peuvent ne pas être traités selon les méthodes décrites ci-après et se voir appliquer des techniques d'évaluation *ad hoc*.

Augmentation significative du risque de crédit

L'augmentation significative du risque de crédit s'apprécie sur une base individuelle, pour chaque instrument, en tenant compte de toutes les informations raisonnables et justifiables et en comparant le risque de défaillance sur l'instrument financier à la date de clôture avec le risque de défaillance sur l'instrument financier à la date de la comptabilisation initiale. Une approche par contrepartie (avec application du principe de contagion à tous les encours sur la contrepartie considérée) est possible notamment au regard du critère qualitatif *Watchlist*.

Conformément à la norme IFRS 9, un encours d'une contrepartie ayant l'objet d'une dégradation significative du risque de crédit (statut 2) qui vient d'être originé sera classé en Statut 1.

L'appréciation de la détérioration repose sur la comparaison des probabilités de défaut ou des notations en date de comptabilisation initiale des instruments financiers avec celles existant en date de clôture. Les mêmes principes sont appliqués pour l'amélioration de la dégradation significative du risque de crédit.

Par ailleurs, il existe selon la norme une présomption réfutable d'augmentation significative du risque de crédit associé à un actif financier depuis la comptabilisation initiale lorsque les paiements contractuels subissent un retard de plus de 30 jours.

En particulier, les moratoires accordés en soutien aux entreprises traversant des difficultés de trésorerie généralisées, ainsi que l'octroi de prêts garantis par l'état (PGE), ne conduisent pas à eux seuls à considérer l'existence de difficultés financières remettant en cause la capacité de la contrepartie à honorer ses accords contractuels à maturité. En conséquence, les principes mentionnés trouvent pleinement à s'appliquer suivant la situation spécifique de la contrepartie.

La mesure de la dégradation du risque permet dans la majorité des cas de constater une dépréciation en Statut 2 avant que la transaction ne soit dépréciée individuellement (Statut 3).

L'évaluation de l'augmentation significative du risque de crédit est faite au niveau de chaque instrument en se basant sur des indicateurs et des seuils qui varient selon la nature de l'exposition et le type de contrepartie.

Plus précisément, l'évaluation de la variation du risque de crédit s'effectue sur la base des critères suivants : Sur les portefeuilles de Particuliers, Professionnels, Petites et Moyennes Entreprises, Secteur Public et Logement Social : la mesure de la dégradation du risque de crédit repose sur une combinaison de critères quantitatifs et qualitatifs. Le critère quantitatif s'appuie sur la mesure de la variation de la probabilité de défaut à un an (en moyenne de cycle) depuis la comptabilisation initiale. Les critères qualitatifs complémentaires permettent de classer en Statut 2 l'ensemble des contrats présentant des impayés de plus de 30 jours (la présomption d'impayés de 30 jours n'est donc pas réfutée), en note sensible, en situation de réaménagements en présence de difficultés financières si les critères du déclassement en défaut ne sont pas remplis ;

La dégradation significative du risque de crédit est calculée sur la base de la condition suivante :

$$PD_{calcul}^{12\text{ mois}} > \Delta + \mu \times PD_{octroi}^{12\text{ mois}}$$

Les critères multiplicatif (μ) et additif (Δ) pour les différents portefeuilles sont détaillés ci-dessous (passage en S2 si $PD_{date} > \mu \times PD_{octroi} + \Delta$) :

Portefeuille	Mu	Delta
Particulier Réseau Banque Populaire	1	4,2%
Professionnel réseau Banque Populaire	1	7,0%
PME	2	0,5%
Secteur Public	2	0,5%
Logement Social	2	0,5%

- Sur les portefeuilles de Grandes Entreprises, Banques et Souverains : le critère quantitatif s'appuie sur le niveau de variation de la notation depuis la comptabilisation initiale. Les mêmes critères qualitatifs que sur les Particuliers, Professionnels et Petites et Moyennes Entreprises s'appliquent et il convient d'y rajouter les contrats inscrits en *Watchlist*, ainsi que des critères complémentaires fonction de l'évolution du niveau de risque pays ;

Les seuils de dégradation sur les portefeuilles de Grandes Entreprises et de Banques sont les suivants :

Note à l'origine	Dégradation significative
1 à 7 (AAA à A-)	3 crans
8 à 10 (BBB+ à BBB-)	2 crans
11 à 21 (BB+ à C)	1 cran

Pour les Souverains, les seuils de dégradation sur l'échelle de notation à 8 plots sont les suivants :

Note à l'origine	Dégradation significative
1	6 crans
2	5 crans
3	4 crans
4	3 crans
5	2 crans
6	1 cran
7	S2 directement (sauf si contrat nouvellement originé)
8	S2 directement (sauf si contrat nouvellement originé)

- Sur les Financements Spécialisés : les critères appliqués varient selon les caractéristiques des expositions et le dispositif de notation afférent. Les expositions notées sous le moteur dédié aux expositions de taille importante sont traitées de la même manière que les Grandes Entreprises ; les autres expositions sont traitées à l'instar des Petites et Moyennes Entreprises.

Pour l'ensemble de ces portefeuilles, les notations sur lesquelles s'appuie la mesure de la dégradation du risque correspondent aux notations issues des systèmes internes lorsque celles-ci sont disponibles, ainsi que sur des notes externes, notamment en l'absence de notation interne.

La norme permet de considérer que le risque de crédit d'un instrument financier n'a pas augmenté de façon significative depuis la comptabilisation initiale si ce risque est considéré comme faible à la date de clôture. Cette disposition est appliquée pour les titres de dette notés *investment grade* et gérés dans le cadre de la réserve de liquidité du Groupe BPCE, telle que définie par la réglementation Bâle 3. La qualification « *Investment grade* » correspond aux notes dont le niveau est supérieur ou égal à BBB- ou son équivalent chez Standards and Poors, Moody's ou Fitch.

Conformément à la norme IFRS 9, la prise en compte des garanties et sûretés n'influe pas sur l'appréciation de la dégradation significative du risque de crédit : celle-ci s'appuie sur l'évolution du risque de crédit sur le débiteur sans tenir compte des garanties.

Afin d'apprécier l'augmentation significative du risque de crédit, le groupe prévoit un processus basé sur deux niveaux d'analyse :

- un premier niveau dépendant de règles et de critères définis par le groupe qui s'imposent aux établissements de groupe (dit « modèle central »)
- un second niveau lié à l'appréciation, à dire d'expert au titre du forward looking local, du risque porté par chaque établissement sur ses portefeuilles pouvant conduire à ajuster les critères définis par le groupe de déclassement en Statut 2 (basculer de portefeuille ou sous-portefeuille en ECL à maturité).

Mesure des pertes de crédit attendues

Les pertes de crédit attendues sont définies comme étant une estimation des pertes de crédit (c'est-à-dire la valeur actuelle des déficits de trésorerie) pondérées par la probabilité d'occurrence de ces pertes au cours de la durée de vie attendue des instruments financiers. Elles sont calculées de manière individuelle, pour chaque exposition.

En pratique, pour les instruments financiers classés en Statut 1 ou en Statut 2, les pertes de crédit attendues sont calculées comme le produit de plusieurs paramètres :

- Flux attendus sur la durée de vie de l'instrument financier, actualisés en date de valorisation - ces flux étant déterminés en fonction des caractéristiques du contrat et de son taux d'intérêt effectif et, pour les crédits immobiliers, du niveau de remboursement anticipé attendu sur le contrat ;
- Taux de perte en cas de défaut (LGD, Loss Given Default) ;
- Probabilités de défaut (PD), sur l'année à venir dans le cas des instruments financiers en Statut 1, jusqu'à la maturité du contrat dans le cas des instruments financiers en Statut 2.

La méthodologie développée s'appuie sur les concepts et les dispositifs existants notamment sur les modèles internes développés dans le cadre du calcul des exigences réglementaires en fonds propres (dispositif balois) et sur les modèles de projections utilisés dans le dispositif de *stress tests*. Des ajustements spécifiques sont réalisés pour se mettre en conformité avec les spécificités de la norme IFRS 9 :

- Les paramètres IFRS 9 visent ainsi à estimer de façon juste les pertes de crédit attendues dans un cadre de provisionnement comptable, tandis que les paramètres prudentiels sont dimensionnés de façon prudente dans un cadre réglementaire. Plusieurs marges de prudence appliquées sur les paramètres prudentiels sont en conséquence retraitées ;
- Les paramètres IFRS 9 doivent permettre d'estimer les pertes de crédit attendues jusqu'à la maturité du contrat, tandis que les paramètres prudentiels sont définis afin d'estimer les pertes attendues sur un horizon d'un an. Les paramètres à un an sont donc projetés sur des horizons longs ;
- Les paramètres IFRS 9 doivent tenir compte de la conjoncture économique anticipée sur l'horizon de projection (forward looking), tandis que les paramètres prudentiels correspondent à des estimations moyenne de cycle (pour la PD) ou bas de cycle (pour la LGD et les flux attendus sur la durée de vie de l'instrument financier). Les paramètres prudentiels de PD et de LGD sont donc également ajustés selon ces anticipations sur la conjoncture économique.

Les modalités de mesure des pertes de crédit attendues tiennent compte des biens affectés en garantie et des autres rehaussements de crédit qui font partie des modalités contractuelles et que l'entité ne comptabilise pas séparément. L'estimation des insuffisances de flux de trésorerie attendues d'un instrument financier garanti reflète le montant et le calendrier de recouvrement des garanties.

Le dispositif de validation des modèles IFRS 9 s'intègre pleinement dans le dispositif de validation déjà en vigueur au sein du groupe. La validation des modèles suit ainsi un processus de revue par une cellule indépendante de validation interne, la revue de ces travaux en comité modèle groupe et un suivi des préconisations émises par la cellule de validation.

Les données macroéconomiques prospectives (*forward looking*) sont prises en compte dans un cadre méthodologique applicable à deux niveaux :

- au niveau du groupe, dans la détermination d'un cadre partagé de prise en compte du forward looking dans la projection des paramètres PD, LGD sur l'horizon d'amortissement des opérations au sein du modèle central ;
- au niveau de chaque entité, au regard de ses propres portefeuilles.

Prise en compte des informations de nature prospective

Le montant des pertes de crédit attendues est calculé sur la base d'une moyenne des ECL par scénarios pondérés par la probabilité d'occurrence de ces scénarios, tenant compte des événements passés, des circonstances actuelles et des prévisions raisonnables et justifiables de la conjoncture économique.

Le Groupe BPCE prend en compte des informations prospectives à la fois dans l'estimation de l'augmentation significative du risque de crédit et dans la mesure des pertes de crédit attendues. Pour ce faire, le Groupe BPCE utilise les projections de variables macroéconomiques retenues dans le cadre de la définition de son processus budgétaire,

considéré comme le plus probable, encadré par des projections de variables macroéconomiques optimistes et pessimistes afin de définir des trajectoires alternatives probables, ces projections de variables macroéconomiques étant dénommées scénarios dans la suite de cette note.

S'agissant de la détermination de l'augmentation significative du risque de crédit, au-delà des règles basées sur la comparaison des paramètres de risque entre la date de comptabilisation initiale et la date de reporting, celle-ci est complétée par la prise en compte d'informations prospectives comme des paramètres macro-économiques sectoriels ou géographiques.

S'agissant de la mesure des pertes de crédit attendues, le groupe a fait le choix de retenir trois scénarios macroéconomiques qui sont détaillés dans le paragraphe ci-après.

Méthodologie de calcul de pertes attendues dans le cadre du modèle central

Les paramètres utilisés pour la mesure des pertes de crédit attendues sont ajustés à la conjoncture économique via la définition de trois scénarios économiques définis sur un horizon de trois ans :

- le scénario central a été mis à jour à partir des scénarios déterminés par les économistes du groupe en juin 2021 et validé par le Comité de Direction Générale ;
- un scénario pessimiste, correspondant à une réalisation plus dégradée des variables macro-économiques définies dans le cadre du scénario central ;
- un scénario optimiste, correspondant à une réalisation plus favorable des variables macro-économiques définies dans le cadre du scénario central.

La définition et la revue de ces scénarios suit la même organisation et gouvernance que celle définie pour le processus budgétaire, avec une revue trimestrielle de leur pertinence depuis la crise de la Covid-19 pouvant conduire à une révision des projections macroéconomiques en cas de déviation importante de la situation observée, sur la base de propositions de la recherche économique et une validation par le Comité de Direction Générale. Les probabilités d'occurrence des scénarios sont quant à elles revues trimestriellement par le Comité *WatchList* et Provisions du groupe. Les paramètres ainsi définis permettent l'évaluation des pertes de crédit attendues de l'ensemble des expositions, qu'elles appartiennent à un périmètre homologué en méthode interne ou traité en standard pour le calcul des actifs pondérés en risques.

Les projections à quatre ans (incluant le décalage de 12 mois) des principales variables macroéconomiques pour chacune des bornes sont présentées ci-après :

	Baseline				Optimiste				Pessimiste		
	PIB	Chôm.	Tx. 10A		PIB	Chôm.	Tx. 10A		PIB	Chôm.	Tx. 10A
2021	5,5%	8,9%	0,34%	2021	7,0%	8,0%	1,23%	2021	3,0%	9,8%	-0,41%
2022	4,0%	9,3%	0,53%	2022	5,5%	8,4%	1,27%	2022	1,0%	10,2%	-0,37%
2023	2,0%	9,0%	0,70%	2023	3,5%	8,1%	1,43%	2023	0,5%	9,9%	-0,21%
2024	1,6%	8,7%	0,88%	2024	3,1%	7,8%	1,61%	2024	0,1%	9,6%	-0,03%

Les variables définies dans chacun de ces scénarios permettent la déformation des paramètres de PD et de LGD et le calcul d'une perte de crédit attendue pour chacun des scénarios économiques. La projection des paramètres sur les horizons supérieurs à trois ans se fait sur le principe d'un retour progressif à leur moyenne long-terme. Ces scénarios économiques sont associés à des probabilités d'occurrence, permettant *in fine* le calcul d'une perte moyenne probable utilisée comme montant de la perte de crédit attendue IFRS 9.

En complément, le groupe complète et adapte cette approche en tenant compte des spécificités propres à certains périmètres. Chaque scénario est pondéré en fonction de sa proximité au consensus de Place (Consensus *Forecast*) sur les principales variables économiques de chaque périmètre ou marché significatif du groupe.

Les projections sont déclinées, sur le marché français principalement, au travers des principales variables macroéconomiques : le PIB, le taux de chômage et les taux d'intérêts français sur la dette souveraine française.

Pour la banque de proximité, afin de prendre en compte les incertitudes liées aux projections macroéconomiques et les mesures de soutien à l'économie (PGE, chômage partiel, mesures fiscales), les scénarios économiques ont été adaptés. Ces adaptations ont pour conséquence :

- d'atténuer la soudaineté de la crise en 2020 et du rebond mécanique à partir de 2021 avec une modération de 60% du choc de la crise sur le PIB. A titre d'exemple, pour le scénario central, la valeur du PIB retenue est une moyenne pondérée de la valeur initiale du scénario (PIB 2020 -9% pondéré à 40%) et de la croissance long terme en France (+1,4% pondérée à 60%). Cette adaptation est cohérente avec les communiqués de la BCE sur la prise en compte de la crise de la Covid-19 dans le cadre d'IFRS 9 et avec les lignes directives de l'EBA sur les moratoires ;
- et de diffuser les effets de la crise sur une période plus longue avec un décalage du scénario de 12 mois, ce qui signifie que la dégradation du PIB et des autres variables impactera les probabilités de défaut 12 mois plus tard ;
- Ces ajustements post-modèle reflètent l'impact positif des différentes mesures de soutien de l'Etat sur le tissu économique et notamment la réduction de l'occurrence de défauts et leur décalage dans le temps.

Dans le contexte de crise sanitaire et la difficulté à apprécier au plus juste la situation de risque des contreparties, des ajustements post-modèle conduisent à comptabiliser des ECL pour un montant de 13 M€ sur les portefeuilles de crédit

des Professionnels et Petites Entreprises, notés automatiquement, et pour lesquels les drivers de la notation améliorés par les mesures de soutien de l'Etat (impact positif des moratoires et des PGE sur la situation de trésorerie de ces contreparties) ont été neutralisés.

Pondération des scénarios au 31 décembre 2021

Les pertes de crédit attendues sont calculées en affectant à chacun des scénarios un coefficient de pondération déterminé en fonction de la proximité du consensus des prévisionnistes avec chacun des scénarios central, pessimiste et optimiste, sur les variables croissance du PIB, chômage et les taux d'intérêts à 10 ans sur la dette souveraine française.

Au quatrième trimestre 2021, une légère dégradation des prévisions sur 2022 du PIB français a été observée ainsi qu'une amélioration des prévisions de taux de chômage en France ; les prévisions de taux OAT 10 ans restent quant à elles stables. Dans le même temps, l'émergence du variant Omicron, occasionnant une nouvelle vague de la Covid-19 particulièrement virulente, a conduit le gouvernement à mettre en place de nouvelles mesures restrictives. A ce titre, un ajustement post-modèle de 6 M€ a été retenu conduisant à surpondérer le scénario pessimiste à 85% (au lieu de 20% avant ajustement) et à sous-pondérer le scénario central à 10% (65% avant ajustement) et optimiste à 5% (au lieu de 15% avant ajustement). Ainsi, les pondérations retenues, après ajustement, sont les suivantes :

- scénario central : 10% au 31 décembre 2021 contre 60% au 31 décembre 2020 ;
- scénario pessimiste : 85% au 31 décembre 2021 contre 35% au 31 décembre 2020 ;
- scénario optimiste : 5% inchangé par rapport au 31 décembre 2020.

Pertes de crédit attendues constituées en complément du modèle central

Des provisions calculées localement ont été comptabilisées par les établissements pour couvrir les risques spécifiques de leurs portefeuilles, en complément des provisions décrites ci-avant et calculées par les outils du groupe. Au 31 décembre 2021, ces provisions s'élèvent à 39 millions d'euros en augmentation de 13 M€ par rapport à l'année dernière. Ces provisions concernent à titre principal, les secteurs du tourisme, de l'hôtellerie, de la restauration, du commerce-distribution spécialisé, de l'agro-alimentaire, du BTP, et de l'automobile.

Dans ce contexte, le Groupe a développé et a considérablement renforcé le suivi des secteurs impactés. L'approche de suivi sectoriel permet une classification des secteurs et sous-secteurs économiques établie de manière centralisée par la direction des risques du Groupe BPCE et mise à jour régulièrement.

Depuis le début de l'année, le Groupe a entrepris d'harmoniser la méthodologie de calcul des provisions sectorielles avec le déploiement et l'utilisation d'un outil dédié en application de la méthodologie retenue par le Groupe. Ce nouvel outil permet la prise en compte de la dégradation de la note des contrats selon le secteur d'activité sur les portefeuilles de crédit des Professionnels et des Corporate. Une gouvernance associée a été mise en place en central et au niveau des établissements du Groupe.

Le total des pertes de crédit attendues S1/S2 au 31 décembre 2021 s'élève à 104,3 millions d'euros et se répartit de la manière suivante :

en millions d'euros	31/12/2021
Modèle central	65,2
Ajustements post-modèle	6,0
Compléments au modèle central	39,0
TOTAL Pertes de crédit attendues S1/S2	110,2

Analyse de la sensibilité des montants d'ECL

La sensibilité des pertes de crédit attendues pour la Banque Populaire Bourgogne Franche-Comté liée à une probabilité d'occurrence du scénario pessimiste à 100% entrainerait la constatation d'une dotation de 0,4 millions d'euros.

Modalités d'évaluation des encours qui relèvent du Statut 3

Les actifs financiers pour lesquels existe une indication objective de perte liée à un événement qui caractérise un risque de contrepartie avéré et qui intervient après leur comptabilisation initiale sont considérés comme relevant du Statut 3. Les critères d'identification des actifs sont alignés avec la définition du défaut telle que définie à l'article 178 du règlement européen n°575/2013 du 26 juin 2013 relatif aux exigences prudentielles applicables aux établissements de crédit en cohérence avec les orientations de l'EBA (EBA/GL/2016/07) sur l'application de la définition du défaut et le règlement délégué 2018/1845 de la Banque Centrale Européenne relatif au seuil d'évaluation de l'importance des arriérés sur des obligations de crédit.

Les prêts et créances sont considérés comme dépréciés et relèvent du Statut 3 si les deux conditions suivantes sont réunies :

- il existe des indices objectifs de dépréciation sur base individuelle ou sur base de portefeuilles : il s'agit « d'événements déclenchant » ou « événements de pertes » qui caractérisent un risque de contrepartie et qui interviennent après la comptabilisation initiale des prêts concernés. Constituent notamment un indice objectif de dépréciation :
 - la survenance d'un arriéré depuis trois mois consécutifs au moins (6 mois consécutifs au moins pour les créances sur des collectivités locales) dont le montant est supérieur aux seuils absolu (de 100€ pour une exposition retail sinon 500€) et relatif de 1% des expositions de la contrepartie,
 - ou, la restructuration de crédits en cas d'atteinte de certains critères ou, indépendamment de tout impayé, l'observation de difficultés financières de la contrepartie amenant à considérer que tout ou partie des sommes dues ne seront pas recouvrées. A noter que les encours restructurés sont classés en Statut 3 lorsque la perte est supérieure à 1% de la différence entre la valeur actuelle nette avant restructuration et la valeur actuelle nette après restructuration ;
- ces événements sont susceptibles d'entraîner la constatation de pertes de crédit avérées (incurred credit losses), c'est-à-dire de pertes de crédit attendues (expected credit losses) pour lesquelles la probabilité d'occurrence est devenue certaine.

Le classement en Statut 3 est maintenu pendant une période probatoire de trois mois après disparition de l'ensemble des indicateurs de défaut mentionnés ci-dessus. La période probatoire en Statut 3 est étendue à un an pour les contrats restructurés ayant fait l'objet d'un transfert en Statut 3.

Les titres de dettes tels que les obligations ou les titres issus d'une titrisation (ABS, CMBS, RMBS, CDO cash), sont considérés comme dépréciés et relèvent du Statut 3 lorsqu'il existe un risque de contrepartie avéré.

Les indicateurs de dépréciation utilisés pour les titres de dettes au Statut 3 sont, quel que soit leur portefeuille de destination, identiques à ceux retenus dans l'appréciation sur base individuelle du risque avéré des prêts et créances. Pour les titres supersubordonnés à durée indéterminée (TSSDI) répondant à la définition de passifs financiers au sens de la norme IAS 32, une attention particulière est également portée lorsque l'émetteur peut, sous certaines conditions, ne pas payer le coupon ou proroger l'émission au-delà de la date de remboursement prévue.

Les dépréciations pour pertes de crédit attendues des actifs financiers au Statut 3 sont déterminées par différence entre le coût amorti et le montant recouvrable de la créance, c'est-à-dire, la valeur actualisée des flux futurs estimés recouvrables, que ces flux de trésorerie proviennent de l'activité de la contrepartie ou qu'ils proviennent de l'activation éventuelle des garanties. Pour les actifs à court terme (durée inférieure à un an), il n'est pas fait recours à l'actualisation des flux futurs. La dépréciation se détermine de manière globale sans distinction entre intérêts et capital. Les pertes de crédit attendues relatives aux engagements hors bilan au Statut 3 sont prises en compte au travers de provisions comptabilisées au passif du bilan. Elles se calculent sur la base d'échéanciers, déterminés selon les historiques de recouvrement constatés par catégorie de créances.

Aux fins de l'évaluation des pertes de crédit attendues, il est tenu compte dans l'estimation des insuffisances de flux de trésorerie attendues, des biens affectés en garantie ainsi que des autres rehaussements de crédit qui font partie intégrante des modalités contractuelles de l'instrument et que l'entité ne comptabilise pas séparément.

Comptabilisation des dépréciations sur les actifs au coût amorti et en juste valeur par capitaux propres et des provisions sur les engagements de financement et de garantie

Pour les instruments de dette comptabilisés au bilan dans la catégorie des actifs financiers au coût amorti, les dépréciations constatées viennent corriger le poste d'origine de l'actif présenté au bilan pour sa valeur nette (quel que soit le statut de l'actif : S1, S2 ou S3 ou POCI). Les dotations et reprises de dépréciation sont comptabilisées au compte de résultat au poste « Coût du risque de crédit ».

Pour les instruments de dette comptabilisés au bilan dans la catégorie des actifs financiers à la juste valeur par capitaux propres, les dépréciations sont portées au passif du bilan au niveau des capitaux propres recyclables, en contrepartie du poste « Coût du risque de crédit » au compte de résultat (quel que soit le statut de l'actif : S1, S2 ou S3 ou POCI).

Pour les engagements donnés de financement et de garantie financière, les provisions sont inscrites dans le poste « Provisions » au passif du bilan (indépendamment du statut de l'engagement donné : S1, S2 ou S3 ou POCI). Les dotations et reprises de provisions sont comptabilisées au compte de résultat au poste « Coût du risque de crédit ».

7.1.3 Variation des pertes de crédit attendues sur actifs financiers et des engagements

A compter du 31 décembre 2020, les POCI sont présentés par segmentation S2 POCI et S3 POCI.

7.1.3.1 Variation des pertes de crédit sur actifs financiers par capitaux propres

	Statut 1		Statut 2		Statut 3		Actifs dépréciés dès leur origination ou leur acquisition (S2 POCI) (1)		Actifs dépréciés dès leur origination ou leur acquisition (S3 POCI) (1)		TOTAL	
	Valeur brute Comptable	Dépréciations pour pertes de crédit attendues	Valeur brute Comptable	Dépréciations pour pertes de crédit attendues	Valeur brute Comptable	Dépréciations pour pertes de crédit attendues	Valeur brute Comptable	Dépréciations pour pertes de crédit attendues	Valeur brute Comptable	Dépréciations pour pertes de crédit attendues	Valeur brute Comptable	Dépréciations pour pertes de crédit attendues
Solde au 31/12/2020	433 485	(701)			4 013	(3 335)					437 498	(4 036)
Production et acquisition	56 609	(48)									56 609	(48)
Décomptabilisation (remboursements, cessions et abandons de créances)	(25 953)	5									(25 953)	5
Réduction de valeur (passage en pertes)												
Transferts d'actifs financiers												
Transferts vers S1												
Transferts vers S2												
Transferts vers S3												
Autres mouvements (1)	(17 076)	586			(13)	205					(17 090)	791
Solde au 31/12/2021	447 065	(158)			4 000	(3 130)					451 065	(3 288)

(1) Dont amortissement des créances, variation des paramètres de risque de crédit, variation de change et variations liées aux mouvements de périmètre (y compris IFRS 5 et les actifs d'Oney Bank dépréciés dès leur origination).

7.1.3.2 Variation des pertes de crédit sur prêts et créances aux établissements de crédit au coût amorti

Les prêts et créances aux établissements de crédit inscrits en statut 1 incluent notamment les fonds centralisés à la Caisse des Dépôts et Consignations, soit 1 196 951 milliers d'euros au 31 décembre 2021, contre 1 079 591 milliers d'euros au 31 décembre 2020.

	Statut 1		Statut 2		Statut 3		Actifs dépréciés dès leur origination ou leur acquisition (S2 POCI) (1)		Actifs dépréciés dès leur origination ou leur acquisition (S3 POCI) (1)		TOTAL	
	Valeur brute Comptable	Dépréciations pour pertes de crédit attendues	Valeur brute Comptable	Dépréciations pour pertes de crédit attendues	Valeur brute Comptable	Dépréciations pour pertes de crédit attendues	Valeur brute Comptable	Dépréciations pour pertes de crédit attendues	Valeur brute Comptable	Dépréciations pour pertes de crédit attendues	Valeur brute Comptable	Dépréciations pour pertes de crédit attendues
Solde au 31/12/2020	3 737 837	(35)	96	(7)							3 737 933	(42)
Production et acquisition	1 959 862										1 959 862	
Décomptabilisation (remboursements, cessions et abandons de créances)	(1 038 418)										(1 038 418)	
Réduction de valeur (passage en pertes)												
Transferts d'actifs financiers	16			(16)								
Transferts vers S1	16			(16)								
Transferts vers S2												
Transferts vers S3												
Autres mouvements (1)	784 481	10	125	7							784 606	17
Solde au 31/12/2021	5 443 778	(25)	205								5 443 983	(25)

(1) Dont amortissement des créances, variation des paramètres de risque de crédit, variation de change et variations liées aux mouvements de périmètre (y compris IFRS 5 et les actifs d'Oney Bank dépréciés dès leur origination).

7.1.3.3 Variation des pertes de crédit sur prêts et créances à la clientèle au coût amorti

Les instruments financiers sont répartis en trois catégories (statuts ou stage) selon la dégradation du risque de crédit observée depuis leur comptabilisation initiale. Cette dégradation est mesurée sur la base de la notation en date d'arrêté.

	Statut 1		Statut 2		Statut 3		Actifs dépréciés dès leur origination ou leur acquisition (S2 POCI)		Actifs dépréciés dès leur origination ou leur acquisition (S3 POCI)		TOTAL	
	Valeur brute Comptable	Dépréciations pour pertes de crédit attendues	Valeur brute Comptable	Dépréciations pour pertes de crédit attendues	Valeur brute Comptable	Dépréciations pour pertes de crédit attendues	Valeur brute Comptable	Dépréciations pour pertes de crédit attendues	Valeur brute Comptable	Dépréciations pour pertes de crédit attendues	Valeur brute Comptable	Dépréciations pour pertes de crédit attendues
Solde au 31/12/2020	13 844 554	(22 088)	1 064 951	(65 050)	432 041	(203 183)	1 855		21 541	(2 063)	15 364 942	(292 384)
Production et acquisition	2 438 417	(10 356)	3 800	(175)					28 533		2 470 750	(10 531)
Décomptabilisation (remboursements, cessions et abandons de créances)	(1 103 587)	91	(68 942)	98	(78 113)	1979	(39)		(1493)	26	(1251374)	2 294
Réduction de valeur (passage en pertes)					(32 887)	28 548					(32 887)	28 548
Transferts d'actifs financiers	(821858)	53 301	691303	(40 478)	10 564	(31894)	(50)	8	50	(32)	(1)	(9 085)
Transferts vers S1	205 368	(594)	(90 780)	2 805	(14 588)	498						2 709
Transferts vers S2	(924 987)	37 630	942 866	(54 413)	(17 860)	154	330	(2)	(330)	17	(1)	(5254)
Transferts vers S3	(102 239)	16 265	(60 783)	11 110	163 022	(33 907)	(380)	20	380	(49)	0	(6 540)
Autres mouvements (1)	56 994	(46 102)	(37 126)	28 378	30 165	(3 297)	(147)	(26)	(863)	(593)	149 025	(21639)
Solde au 31/12/2021	14 514 521	(25 154)	1 654 786	(77 226)	481 760	(207 847)	1 620	(8)	47 768	(2 562)	16 700 455	(312 797)

7.1.3.4 Variation des pertes de crédit sur engagements de financement donnés

Les instruments financiers sont répartis en trois catégories (statuts ou stage) selon la dégradation du risque de crédit observée depuis leur comptabilisation initiale. Cette dégradation est mesurée sur la base de la notation en date d'arrêté.

	Statut 1		Statut 2		Statut 3		Actifs dépréciés dès leur origination ou leur acquisition (S2 POCI) (1)		Actifs dépréciés dès leur origination ou leur acquisition (S3 POCI) (1)		TOTAL	
	Valeur brute Comptable	Dépréciations pour pertes de crédit attendues	Valeur brute Comptable	Dépréciations pour pertes de crédit attendues	Valeur brute Comptable	Dépréciations pour pertes de crédit attendues	Valeur brute Comptable	Dépréciations pour pertes de crédit attendues	Valeur brute Comptable	Dépréciations pour pertes de crédit attendues	Valeur brute Comptable	Dépréciations pour pertes de crédit attendues
Solde au 31/12/2020	1 476 416	3 432	97 777	1 913	22 971	9 282					1 597 164	13 627
Production et acquisition	969 259	2 708	224	1							968 483	2 709
Décomptabilisation (remboursements, cessions et abandons de créances)	(429 680)	(106)	(14 601)	(1)							(444 281)	(107)
Réduction de valeur (passage en pertes)												
Transferts d'actifs financiers	(99 501)	(908)	93 786	1 399	5 715	(15)						476
Transferts vers S1	14 720	32	(13 673)	(51)	(1 047)	(9)						(28)
Transferts vers S2	(110 849)	(940)	111 322	1 450	(473)	(6)						504
Transferts vers S3	(3 372)	(3 853)			7 235							
Autres mouvements (1)	(315 748)	(2 269)	14 924	342	(9 666)	(1 053)	0	0	0	0	(310 490)	(2 980)
Solde au 31/12/2021	1 599 746	2 857	192 110	3 654	19 020	7 214					1 810 876	13 725

(1) Dont amortissement des créances, variation des paramètres de risque de crédit, variation de change et variations liées aux mouvements de périmètre (y compris IFRS 5).

7.1.3.5 Variation des pertes de crédit sur engagements de garantie donnés

	Statut 1		Statut 2		Statut 3		Actifs dépréciés dès leur origination ou leur acquisition (S2 POCI) (1)		Actifs dépréciés dès leur origination ou leur acquisition (S3 POCI) (1)		TOTAL	
	Valeur brute Comptable	Dépréciations pour pertes de crédit attendues	Valeur brute Comptable	Dépréciations pour pertes de crédit attendues	Valeur brute Comptable	Dépréciations pour pertes de crédit attendues	Valeur brute Comptable	Dépréciations pour pertes de crédit attendues	Valeur brute Comptable	Dépréciations pour pertes de crédit attendues	Valeur brute Comptable	Dépréciations pour pertes de crédit attendues
Solde au 31/12/2020	395 181	667	7 495	392	18 390						421 066	1 059
Production et acquisition	156 455	199									156 455	199
Décomptabilisation (remboursements, cessions et abandons de créances)	(73 021)	(11)	(2 821)		(6 522)						(82 364)	(11)
Réduction de valeur (passage en pertes)												
Transferts d'actifs financiers	(64 652)	(439)	61 334	497	3 318	(8)						50
Transferts vers S1	4 109	9	(3 295)	(14)	(814)							(5)
Transferts vers S2	(65 145)	(448)	65 747	511	(602)	(8)						55
Transferts vers S3	(3 616)	(1 118)			4 734							
Autres mouvements (1)	(39 631)	46	12 389	(237)	577	8	0	0	0	0	(26 665)	(183)
Solde au 31/12/2021	374 332	462	78 397	652	15 763						468 492	1 114

(1) Dont amortissement des créances, variation des paramètres de risque de crédit, variation de change et variations liées aux mouvements de périmètre (y compris IFRS 5).

7.1.4 Mesure et gestion du risque de crédit

Le risque de crédit se matérialise lorsqu'une contrepartie est dans l'incapacité de faire face à ses obligations et peut se manifester par la migration de la qualité de crédit voire par le défaut de la contrepartie.

Les engagements exposés au risque de crédit sont constitués de créances existantes ou potentielles et notamment de prêts, titres de créances ou de propriété ou contrats d'échange de performance, garanties de bonne fin ou engagements confirmés ou non utilisés.

Les procédures de gestion et les méthodes d'évaluation des risques de crédit, la concentration des risques, la qualité des actifs financiers sains, l'analyse et la répartition des encours sont communiquées dans le rapport sur la gestion des risques.

7.1.5 Garanties reçues sur des instruments dépréciés sous IFRS 9

Le tableau ci-dessous présente l'exposition de l'ensemble des actifs financiers du Groupe BPCE au risque de crédit et de contrepartie. Cette exposition au risque de crédit (déterminée sans tenir compte de l'effet des compensations non comptabilisées et des collatéraux) et au risque de contrepartie correspond à la valeur nette comptable des actifs financiers.

En milliers d'euros	Exposition maximale au risque (2)	Dépréciations	Exposition maximale nette de dépréciation (3)	Garanties
Titres de dettes au coût amorti				
Prêts et créances aux établissements de crédit au coût amorti				
Prêts et créances à la clientèle au coût amorti	529 527	(210 407)	319 120	314 456
Titres de dettes - Juste valeur par capitaux propres recyclables	(2 260)	(3 130)	870	
Prêts et créances aux établissements de crédit - JVOCI R				
Prêts et créances à la clientèle - JVOCI R				
Engagements de financement	19 020	(7 214)	11 806	
Engagements de garantie	15 763		15 763	
TOTAL DES INSTRUMENTS FINANCIERS DEPRECIÉS (S3) (1)	562 050	(220 751)	347 559	314 456

(1) Actifs dépréciés postérieurement à leur origination / acquisition (Statut 3) ou dès leur origination / acquisition (POCI)

(2) Valeur brute comptable

(3) Valeur comptable au bilan

7.1.6 Garanties reçues sur des instruments non soumis aux règles de dépréciation IFRS9

<i>en milliers d'euros</i>	Exposition maximale au risque (1)	Garanties
Actifs financiers à la juste valeur par résultat		
Titres de dettes	16 105	
Prêts	29 685	
Dérivés de transaction	3 732	
Total	49 522	

(1) Valeur comptable au bilan

7.1.7 Mécanismes de réduction du risque de crédits : actifs obtenus par prise de possession de garantie

La Banque Populaire Bourgogne Franche-Comté ne détient pas d'actifs obtenus par prise de possession de garantie.

7.1.8 Actifs financiers modifiés depuis le début de l'exercice, dont la dépréciation était calculée sur la base des pertes de crédit attendues à maturité au début de l'exercice

Principes comptables

Les contrats modifiés sont des actifs financiers renégociés, restructurés ou réaménagés en présence ou non de difficultés financières et ne donnant pas lieu à décomptabilisation en l'absence du caractère substantiel des modifications apportées. Un profit ou une perte sont à comptabiliser en résultat dans le poste « Coût du risque de crédit » en cas de modification. La valeur comptable brute de l'actif financier doit être recalculée de manière à ce qu'elle soit égale à la valeur actualisée des flux de trésorerie contractuels renégociés ou modifiés au taux d'intérêt effectif initial.

Certains actifs financiers dont la dépréciation était calculée sur la base des pertes de crédit attendues à maturité, ont été modifiés depuis le début de l'exercice. Cependant, ces actifs financiers sont non significatifs au regard du bilan et du compte de résultat de l'entité.

7.1.9 Actifs financiers modifiés depuis leur comptabilisation initiale, dont la dépréciation avait été calculée sur la base des pertes de crédit attendues à maturité, et dont la dépréciation a été réévaluée sur la base des pertes de crédit attendues à un an depuis le début de l'exercice

Certains actifs financiers dont la dépréciation avait été calculée sur la base des pertes de crédit attendues à maturité, ont été modifiés depuis leur comptabilisation initiale et ont vu leur dépréciation réévaluée sur la base des pertes de crédit attendues à un an depuis le début de l'exercice du fait d'une amélioration de leur risque de crédit. Cependant, ces actifs financiers sont non significatifs au regard du bilan de l'entité.

7.1.10 Encours restructurés

Réaménagements en présence de difficultés financières

<i>en milliers d'euros</i>	Exercice 2021			Exercice 2020		
	Prêts et créances	Engagements hors bilan	Total	Prêts et créances	Engagements hors bilan	Total
Encours restructurés dépréciés	181 965		181 965	128 444		128 444
Encours restructurés sains	238 010		238 010	123 370		123 370
TOTAL DES ENCOURS RESTRUCTURES	419 975		419 975	251 814		251 814
Dépréciations	(44 026)		(44 026)	(41 714)		(41 714)
Garanties reçues	328 993		328 993	197 533		197 533

Analyse des encours bruts

<i>en milliers d'euros</i>	Exercice 2021			Exercice 2020		
	Prêts et créances	Engagements hors bilan	Total	Prêts et créances	Engagements hors bilan	Total
Réaménagement : modifications des termes et conditions	403 643		403 643	240 282		240 282
Réaménagement : refinancement	16 332		16 332	11 532		11 532
TOTAL DES ENCOURS RESTRUCTURES	419 975		419 975	251 814		251 814

Zone géographique de la contrepartie

en milliers d'euros	Exercice 2021			Exercice 2020		
	Prêts et créances	Engagements hors bilan	Total	Prêts et créances	Engagements hors bilan	Total
France	417 135		417 135	251 147		251 147
Autres pays	2 840		2 840	667		667
TOTAL DES ENCOURS RESTRUCTURES	419 975		419 975	251 814		251 814

7.1.11 Répartition par tranche de risque des instruments financiers soumis au calcul de pertes de crédit attendues selon IFRS9

en milliers d'euros	Valeur brute comptable ou montant nominal								Dépréciations ou provisions pour pertes de crédit attendues															
	0,00 à <0,15	0,15 à <0,25	0,25 à <0,50	0,50 à <0,75	0,75 à <2,50	2,50 à <10,00	10,00 à <100,00	100,00 (défaut)	0,00 à <0,15	0,15 à <0,25	0,25 à <0,50	0,50 à <0,75	0,75 à <2,50	2,50 à <10,00	10,00 à <100,00	100,00 (défaut)								
Instruments de dette à la juste valeur par capitaux propres - VB	412 074	13 094	17 864	2 821	2 008	1 360	1 845	-	416	-	20	-	36	-	6	-	25	-	2 785					
Stage - S1	412 074	13 094	17 864	2 821	2 008	1 360	1 845	-	416	-	20	-	36	-	6	-	25	-	2 785					
Stage - S2																								
Stage - S3																								
Titres au coût amorti - VB																								
Stage - S1																								
Stage - S2																								
Stage - S3																								
Prêts et créances sur les établissements de crédit et assimilés au coût amorti - VB	5 435 411		1 475	1 145	3 050	2 902			-	1	-	1	-	1	-	2	-	20						
Stage - S1	5 435 411		1 475	1 145	3 050	2 695			-	1	-	1	-	1	-	2	-	20						
Stage - S2						208																		
Stage - S3																								
Prêts et créances sur la clientèle au coût amorti - VB	4 618 111	154 396	3 394 394	1 575 058	3 733 336	2 099 276	655 580	470 303	-	996	-	75	-	2 639	-	2 173	-	16 685	-	46 229	-	48 833	-	195 166
Stage - S1	4 607 321	154 396	3 299 347	1 522 066	3 431 955	1 416 884	139 654	470 303	-	937	-	75	-	1 711	-	1 690	-	8 219	-	11 136	-	2 957	-	2 957
Stage - S2	10 546		95 047	52 963	301 317	682 228	515 833		-	58	-		-	929	-	475	-	8 462	-	34 996	-	45 834	-	45 834
Stage - S3	244			29	63	165	93	470 303								9		4		97		42		195 166
Engagements de financement donnés - VB	399 330	76 396	256 978	205 455	434 922	315 781	102 798	19 215	45	48	126	200	861	1 887	3 344	7 214								
Stage - S1	399 146	76 396	245 663	193 304	391 853	251 893	39 331	19 215	45	48	118	193	647	1 889	618	7 214								
Stage - S2	185		11 316	12 151	43 070	63 889	63 467				8	7	214	698	2 726									
Stage - S3								19 215																7 214
Engagements de garantie donnés - VB	35 913	9 825	119 672	30 442	124 858	111 742	20 154	15 887	9	8	47	12	169	541	328									
Stage - S1	35 484	9 825	111 951	29 331	105 457	74 834	6 712	15 887	9	8	39	10	122	224	50									
Stage - S2	429		7 721	1 111	19 401	36 908	13 442				8	2	47	317	278									
Stage - S3								15 887																
TOTAL	10 900 839	253 711	3 790 383	1 814 921	4 298 174	2 531 062	778 532	507 249	1 358	39	2 503	1 969	15 683	43 821	45 161	190 737								

7.2 Risque de marché

Le risque de marché représente le risque pouvant engendrer une perte financière due à des mouvements de paramètres de marché, notamment :

- les taux d'intérêts : le risque de taux correspond au risque de variation de juste valeur ou au risque de variation de flux de trésorerie futurs d'un instrument financier du fait de l'évolution des taux d'intérêt ;
- les cours de change ;
- les prix : le risque de prix résulte des variations de prix de marché, qu'elles soient causées par des facteurs propres à l'instrument ou à son émetteur, ou par des facteurs affectant tous les instruments négociés sur le marché. Les titres à revenu variable, les dérivés actions et les instruments financiers dérivés sur matières premières sont soumis à ce risque ;
- et plus généralement, tout paramètre de marché intervenant dans la valorisation des portefeuilles.

Les systèmes de mesure et de surveillance des risques de marché sont communiqués dans le rapport sur la gestion des risques.

7.3 Risque de taux d'intérêt global et risque de change

Le risque de taux représente pour la banque l'impact sur ses résultats annuels et sa valeur patrimoniale d'une évolution défavorable des taux d'intérêts. Le risque de change est le risque de voir la rentabilité affectée par les variations du cours de change.

La gestion du risque de taux d'intérêt global et la gestion du risque de change sont présentées dans le rapport sur la « Gestion des risques – Risque de liquidité, de taux et de change ».

7.4 Risque de liquidité

Le risque de liquidité représente pour la banque l'impossibilité de faire face à ses engagements ou à ses échéances à un instant donné.

Les procédures de refinancement et les modalités de gestion du risque de liquidité sont communiquées dans le rapport sur la gestion des risques.

Les informations relatives à la gestion du risque de liquidité requises par la norme IFRS 7 sont présentées dans le rapport sur la « Gestion des risques – Risque de liquidité, de taux et de change ».

Le tableau ci-après présente les montants par date d'échéance contractuelle.

Les instruments financiers en valeur de marché par résultat relevant du portefeuille de transaction, les actifs financiers disponibles à la vente à revenu variable, les encours douteux, les instruments dérivés de couverture et les écarts de réévaluation des portefeuilles couverts en taux sont positionnés dans la colonne « Non déterminé ». En effet, ces instruments financiers sont :

- soit destinés à être cédés ou remboursés avant la date de leur maturité contractuelle ;
- soit destinés à être cédés ou remboursés à une date non déterminable (notamment lorsqu'ils n'ont pas de maturité contractuelle) ;
- soit évalués au bilan pour un montant affecté par des effets de revalorisation.

Les intérêts courus non échus sont présentés dans la colonne « inférieur à 1 mois ».

Les montants présentés sont les montants contractuels hors intérêts prévisionnels.

en milliers d'euros	Inférieur à 1 mois	De 1 mois à 3 mois	De 3 mois à 1 an	De 1 an à 5 ans	Plus de 5 ans	Non déterminé	Total au 31/12/2021
Caisse, banques centrales	76 692						76 692
Actifs financiers à la juste valeur par résultat							
Actifs financiers à la juste valeur par capitaux propres	7 154		30 205	242 302	122 402	940 732	1 342 805
Instruments dérivés de couverture							
titres au coût amorti							
Prêts et créances sur les établissements de crédit et assimilés au coût amorti	3 454 311	134 030	10 175	10 419	1835 024		5 443 959
Prêts et créances sur la clientèle au coût amorti	583 965	353 770	1 449 803	5 615 273	8 182 909	201 936	16 387 656
Ecart de réévaluation des portefeuilles couverts en taux							
ACTIFS FINANCIERS PAR ECHEANCE	4 122 132	487 800	1 490 183	5 867 994	10 140 335	1 142 668	23 251 112
Banques centrales							
Passifs financiers à la juste valeur par résultat							
Instruments dérivés de couverture							
Dettes représentées par un titre	20 390	39 589	19 136	18 016	121 353		218 484
Dettes envers les établissements de crédit et assimilés	107 600	348 509	757 693	2 139 263	2 608 920		5 961 985
Dettes envers la clientèle	12 003 726	3 319 228	447 098	1 923 680	337 664		16 044 096
Dettes subordonnées	75	149	712	4 092	3 417		8 445
Ecart de réévaluation des portefeuilles couverts en taux							
PASSIFS FINANCIERS PAR ECHEANCE	12 131 791	720 175	1 224 639	4 085 051	3 071 354		21 233 010
PASSIFS LOCATIFS PAR ECHEANCE				6 809	2 455		9 264
Engagements de financement donnés en faveur des ets de crédit							
Engagements de financement donnés en faveur de la clientèle	1 229 585	61 490	244 076	44 774	2 119 32	19 019	18 10 876
TOTAL ENGAGEMENTS DE FINANCEMENT DONNES	1 229 585	61 490	244 076	44 774	2 11 932	19 019	18 10 876
Engagements de garantie en faveur des ets de crédit				304	28 737		29 041
Engagements de garantie en faveur de la clientèle	4 337	14 993	36 939	188 732	168 689	15 761	439 451
TOTAL ENGAGEMENTS DE GARANTIE DONNES	4 337	14 993	36 939	199 036	197 426	15 761	468 492

3.1.2.8 Note 8 : Avantages du personnel et assimilés

Principes comptables

Les avantages du personnel sont classés en quatre catégories :

- **Les avantages à court terme**, tels que les salaires, congés annuels, primes, la participation et l'intéressement dont le règlement est attendu dans les douze mois de la clôture de l'exercice et se rattachant à cet exercice sont comptabilisés en charges.
- **Les avantages postérieurs à l'emploi** bénéficiant au personnel retraité se décomposent en deux catégories : les régimes à cotisations définies et les régimes à prestations définies.

Les régimes à cotisations définies tels que les régimes nationaux français sont ceux pour lesquels l'obligation du Groupe BPCE se limite uniquement au versement d'une cotisation et ne comportent aucune obligation de l'employeur sur un niveau de prestation. Les cotisations versées au titre de ces régimes sont comptabilisées en charges de l'exercice.

Les avantages postérieurs à l'emploi à prestations définies désignent les régimes pour lesquels le Groupe BPCE s'est engagé sur un montant ou un niveau de prestations.

Les régimes à prestations définies font l'objet d'une provision déterminée à partir d'une évaluation actuarielle de l'engagement prenant en compte des hypothèses démographiques et financières. Lorsque ces régimes sont financés par des fonds externes répondant à la définition d'actifs du régime, la provision est diminuée de la juste valeur de ces actifs.

Le coût des régimes à prestations définies comptabilisé en charge de la période comprend : le coût des services rendus (représentatif des droits acquis par les bénéficiaires au cours de la période), le coût des services passés (écart de réévaluation de la dette actuarielle suite à une modification ou réduction de régime), le coût financier net (effet de

désactualisation de l'engagement net des produits d'intérêts générés par les actifs de couverture) et l'effet des liquidations de régime.

Les écarts de réévaluation de la dette actuarielle liés aux changements d'hypothèses démographiques et financières et aux effets d'expérience sont enregistrés en gains et pertes comptabilisés directement en capitaux propres non recyclables en résultat net.

- **Les autres avantages à long terme** comprennent les avantages versés à des salariés en activité et réglés au-delà de douze mois de la clôture de l'exercice. Ils comprennent notamment les primes pour médaille du travail.

Ils sont évalués selon une méthode actuarielle identique à celle utilisée pour les avantages postérieurs à l'emploi à prestations définies. Leur mode de comptabilisation diffère sur les écarts de réévaluation de la dette actuarielle qui sont comptabilisés en charges.

- **Les indemnités de cessation d'emploi** sont accordées aux salariés lors de la résiliation de leur contrat de travail avant le départ en retraite, que ce soit en cas de licenciement ou d'acceptation d'une cessation d'emploi en échange d'une indemnité. Elles font l'objet d'une provision. Celles dont le règlement n'est pas attendu dans les douze mois de la clôture donnent lieu à actualisation.

8.1 Charges de personnel

Les charges de personnel comprennent l'ensemble des charges liées au personnel et les charges sociales et fiscales afférentes. L'information relative aux effectifs ventilés par catégorie est présentée dans le chapitre 2 « Déclarations de performance extra-financière » du Rapport annuel.

8.2 Engagements sociaux

<i>en milliers d'euros</i>	Exercice 2021	Exercice 2020
Salaires et traitements	(73 032)	(72 264)
Charges des régimes cotisations définies	(12 763)	(12 243)
Charges des régimes à prestations définies (1)	2 109	595
Autres charges sociales et fiscales	(34 476)	(32 974)
Intéressement et participation	(12 972)	(10 637)
TOTAL DES CHARGES DE PERSONNEL	(131 134)	(127 523)

(1) La décision IFRIS relative à la norme IAS 19 Avantages du personnel mise en œuvre sur 2021 aurait donné lieu à la comptabilisation d'un montant corrigé de 2 M€ sur les charges des régimes à prestations définies présentées pour l'exercice 2020.

Le Groupe BPCE accorde à ses salariés différents types d'avantages sociaux.

Le régime de retraite des Banques Populaires, géré par la Caisse Autonome de Retraite des Banques Populaires (CAR-BP), concerne les prestations de retraite issues de la fermeture du régime de retraite bancaire des Banques Populaires au 31 décembre 1993.

Les régimes de retraite gérés par la CAR-BP sont partiellement couverts par une couverture assurancielle, intervenant d'une part au titre des rentes versées au profit de bénéficiaires ayant dépassé un âge de référence et d'autre part au titre des engagements relatifs à des bénéficiaires d'âge moins élevé.

Les rentes des bénéficiaires ayant dépassé cet âge de référence sont gérées dans le cadre de l'actif général retraite de l'organisme assureur. Cet actif général est dédié aux engagements retraite de cet assureur et a une composition adaptée à des échéances de paiement tendanciuellement prévisibles. Sa composition est très majoritairement obligataire afin de permettre à l'assureur de mettre en œuvre la garantie en capital qu'il est contraint de donner sur un actif de ce type. Le pilotage actif/passif de ce fond est de la responsabilité de l'assureur.

Les autres engagements sont gérés dans le cadre d'un fonds diversifié constitutif d'une gestion en unités de compte, c'est-à-dire sans garantie particulière apportée par l'assureur. La gestion en est effectuée selon une allocation stratégique toujours majoritairement tournée vers les produits de taux (60 %, dont plus de 95 % en obligations d'État) mais également ouverte aux actions (40 % dont 20% dans la zone Euro). Cette allocation est déterminée de manière à optimiser les performances attendues du portefeuille, sous contrainte d'un niveau de risque piloté et mesuré sur de nombreux critères. Les études actif/passif correspondantes sont reconduites chaque année et présentées à la Commission Technique, Financière et Risque CAR-BP et pour information au Comité de Suivi des Passifs Sociaux du Groupe BPCE. L'allocation relativement dynamique retenue est permise à la fois par l'horizon d'utilisation des sommes, ainsi que par les mécanismes de régulation propres au pilotage financier du dispositif.

Le régime CAR-BP est présenté parmi les « Compléments de retraite et autres régimes ».

Les autres avantages sociaux incluent également :

- retraites et assimilés : indemnités de fin de carrière et avantages accordés aux retraités ;
- autres : bonification pour médailles d'honneur du travail et autres avantages à long terme.

8.2.1 Analyse des actifs et passifs sociaux inscrits au bilan

	Régimes postérieurs à l'emploi à prestations définies		Autres avantages à long terme		31/12/2021	31/12/2020
	Compléments de retraite et autres régimes	Indemnités de fin de carrière	Médailles du travail	Autres avantages		
<i>en milliers d'euros</i>						
Dettes actuarielles (2)	45 410	19 240	12 719		77 369	87 327
Juste valeur des actifs du régime	(31 444)	(18 192)			(49 636)	(46 273)
Juste valeur des droits à remboursement						
Effet du plafonnement d'actifs						
SOLDE NET AU BILAN (2)	13 966	1 048	12 719		27 733	41 054
Engagements sociaux passifs (2)	13 966	1 048	12 719		27 733	41 054
Engagements sociaux actifs (1)						

(1) Présenté à l'actif du bilan dans le poste « Comptes de régularisation et actifs divers »

(2) La mise en œuvre de la décision IFRS IC relative à la norme IAS 19 Avantages du personnel a donné lieu sur 2021 à une baisse des provisions de 2 M € en contrepartie des réserves consolidées.

La dette actuarielle est représentative de l'engagement accordé par le Groupe aux bénéficiaires. Elle est évaluée par des actuaires indépendants selon la méthode des unités de crédits projetés en prenant en compte des hypothèses démographiques et financière revues périodiquement et à minima une fois par an.

Lorsque ces régimes sont financés par des actifs de couverture répondant à la définition d'actifs du régime, le montant de la provision correspond à la dette actuarielle diminuée de la juste valeur de ces actifs.

Les actifs de couverture ne répondant pas à la définition d'actifs du régime sont comptabilisés à l'actif.

8.2.2 Variation des montants comptabilisés au bilan

Variation de la dette actuarielle

	Régimes postérieurs à l'emploi à prestations définies		Autres avantages à long terme		Exercice 2021	Exercice 2020
	Compléments de retraite et autres régimes	Indemnités de fin de carrière	Médailles du travail	Autres avantages		
<i>en milliers d'euros</i>						
DETTE ACTUARIELLE EN DÉBUT DE PÉRIODE	49 487	23 958	13 882		87 327	86 446
Coût des services rendus		1 442	998		2 440	2 291
Coût des services passés						
Coût financier	179	102	46		327	539
Prestations versées	(1 969)	(1 060)	(704)		(3 733)	(3 788)
Autres éléments enregistrés en résultat		144	(1 505)		(1 361)	273
Écarts de réévaluation - Hypothèses démographiques		(61)			(61)	(38)
Écarts de réévaluation - Hypothèses financières	(2 332)	(2 482)			(4 814)	2 577
Écarts de réévaluation - Effets d'expérience	44	(790)			(746)	(967)
Écarts de conversion						
Autres variations (1)	1	(2 013)	2		(2 010)	(6)
DETTE ACTUARIELLE EN FIN DE PÉRIODE	45 410	19 240	12 719		77 369	87 327

(1) La mise en œuvre de la décision IFRS IC relative à la norme IAS 19 Avantages du personnel a donné lieu sur 2021 à une baisse des provisions de 2 M € avant impôts en contrepartie des réserves consolidées présentée sur la ligne « Autres ».

Sur 2020, l'application de cette décision aurait donné lieu à la comptabilisation d'un montant corrigé de -1.8 M€ de dette actuarielle au 01/01/2020, de -0.2 M€ au titre des écarts de réévaluation.

Variation des actifs de couverture

	Régimes postérieurs à l'emploi à prestations définies		Autres avantages à long terme		Exercice 2021	Exercice 2020
	Compléments de retraite et autres régimes	Indemnités de fin de carrière	Médailles du travail	Autres avantages		
<i>en milliers d'euros</i>						
JUSTE VALEUR DES ACTIFS EN DÉBUT DE PÉRIODE	28 424	17 849			46 273	45 676
Produit financier	104	81			185	292
Cotisations reçues		74			74	94
Prestations versées	(440)	(36)			(476)	(475)
Autres						
Ecarts de réévaluation - Rendement des actifs du régime	3 355	225			3 580	690
Ecarts de conversion						
Autres	1	(1)				(4)
JUSTE VALEUR DES ACTIFS EN FIN DE PÉRIODE⁽¹⁾	31 444	18 192			49 636	46 273

Les prestations versées en trésorerie aux bénéficiaires faisant valoir leurs droits viennent éteindre à due concurrence le montant provisionné à cet effet. Elles ont été prélevées à hauteur de -535 milliers d'euros sur les actifs de couverture des régimes.

Le produit financier sur les actifs de couverture est calculé en appliquant le même taux que celui utilisé pour actualiser les engagements. L'écart entre le rendement réel à la clôture et le produit financier ainsi déterminé constitue un écart de réévaluation enregistré pour les avantages postérieurs à l'emploi en capitaux propres non recyclables.

8.2.3 Coûts des régimes à prestations définies et autres avantages à long terme

Charge actuarielle des régimes à prestations définies et autres avantages à long terme

Les différentes composantes de la charge constatée au titre des régimes à prestations définies sont comptabilisées dans le poste « Charges de personnel ».

	Régimes postérieurs à l'emploi à prestations définies		Autres avantages à long terme		Exercice 2021	Exercice 2020
	Compléments de retraite et autres régimes	Indemnités de fin de carrière	Médailles du travail	Autres avantages à long terme		
<i>en milliers d'euros</i>						
Coût des services		(1 442)	(998)		(2 440)	2 291
Coût financier net	(75)	(21)	(46)		(142)	247
Autres (dont plafonnement par résultat)		(144)	1 505		1 361	273
CHARGE DE L'EXERCICE	(75)	(1 607)	461		(1 221)	2 811
Prestations versées	1 529	1 024	704		3 257	(3 313)
Cotisations reçues		74			74	(94)
VARIATION DE PROVISIONS SUITE A DES VERSEMENTS	1 529	1 098	704		3 331	(3 407)
TOTAL	1 454	(509)	1 165		2 110	(596)

Gains et pertes comptabilisés directement en capitaux propres des régimes à prestations définies

	Compléments de retraite et autres régimes	Indemnités de fin de carrière	Exercice 2021	Exercice 2020
<i>en milliers d'euros</i>				
ECARTS DE RÉÉVALUATION CUMULÉS EN DÉBUT DE PÉRIODE	11 609	(528)	11 081	10 200
Ecarts de réévaluation générés sur l'exercice	(5 643)	(3 558)	(9 201)	882
Ajustements de plafonnement des actifs				
ECARTS DE RÉÉVALUATION CUMULÉS EN FIN DE PÉRIODE	5 966	(4 086)	1 880	11 081

8.2.4 Autres informations

Principales hypothèses actuarielles

	31/12/2021	31/12/2020
	CAR-BP	CAR-BP
Taux d'actualisation	0,86%	0,38%
Taux d'inflation	1,70%	1,60%
Table de mortalité utilisée	TGH05-TGF05	TGH05-TGF05
Duration	13 ans	14 ans

Sensibilité de la dette actuarielle aux variations des principales hypothèses

Au 31 décembre 2021, une variation de 0,5 % du taux d'actualisation et du taux d'inflation aurait les impacts suivants sur la dette actuarielle :

<i>en % et milliers d'euros</i>	31/12/2021		31/12/2020	
	CAR-BP		CAR-BP	
	%	montant	%	montant
variation de + 0,5% du taux d'actualisation	-6,30%	39 584	-6,68%	42 918
variation de -0,5% du taux d'actualisation	7,02%	45 212	7,48%	49 428
variation de + 0,5% du taux d'inflation	6,41%	44 952	6,79%	49 114
variation de -0,5% du taux d'inflation	-5,46%	39 941	-5,64%	43 395

Échéancier des paiements – flux (non actualisés) de prestations versées aux bénéficiaires

<i>en milliers d'euros</i>	31/12/2021	31/12/2020
	CAR-BP	CAR-BP
N+1 à N+5	9 928	9 893
N+6 à N+10	9 303	9 317
N+11 à N+15	8 289	8 370
N+16 à N+20	6 947	7 080
> N+20	13 094	13 907

Ventilation de la juste valeur des actifs des régimes CAR-BP (y compris droits à remboursement) et CGP-CE

en % et milliers d'euros	31/12/2021		31/12/2020	
	CAR-BP		CAR-BP	
	Poids par catégories	Juste valeur des actifs	Poids par catégories	Juste valeur des actifs
Trésorerie	8,77%	2 638	2,70%	727
Actions	42,67%	12 837	42,20%	11 370
Obligations	40,91%	12 307	55,10%	14 847
Immobilier				
Dérivés				
Fonds de placement	7,65%	2 301		
Total	100,00%	30 084	100,00%	26 944

3.1.2.9 Note 9 : Activités d'assurance

La Banque Populaire Bourgogne Franche-Comté n'exerce pas directement d'activités d'assurance.

3.1.2.10 Note 10 : Juste valeur des actifs et passifs financiers

L'essentiel

La présente note vise à présenter les principes d'évaluation de la juste valeur des instruments financiers tels que définis par la norme IFRS 13 « Evaluation de la juste valeur » et à préciser certaines modalités de valorisation retenues au sein des entités du Groupe BPCE pour la valorisation de leurs instruments financiers.

Les actifs et passifs financiers sont évalués au bilan soit à la juste valeur soit au coût amorti. Une indication de la juste valeur des éléments évalués au coût amorti est cependant présentée en annexe.

Pour les instruments qui se négocient sur un marché actif faisant l'objet de prix de cotation, la juste valeur est égale au prix de cotation, correspondant au niveau 1 dans la hiérarchie des niveaux de juste valeur.

Pour les autres types d'instruments financiers, non cotés sur un marché actif, incluant notamment les prêts, les emprunts et les dérivés négociés sur les marchés de gré à gré, la juste valeur est déterminée en utilisant des techniques de valorisation privilégiant les modèles de place et les données observables, ce qui correspond au niveau 2 dans la hiérarchie des niveaux de juste valeur. A défaut, dans le cas où des données internes ou des modèles propriétaires sont utilisés (niveau 3 de juste valeur), des contrôles indépendants sont mis en place pour valider la valorisation.

Détermination de la juste valeur

Principes généraux

La juste valeur correspond au prix qui serait reçu pour la vente d'un actif ou payé pour le transfert d'un passif lors d'une transaction normale entre des participants de marché à la date d'évaluation.

Le Groupe évalue la juste valeur d'un actif ou d'un passif à l'aide des hypothèses que les intervenants du marché utiliseraient pour fixer le prix de l'actif ou du passif. Parmi ces hypothèses, figurent notamment pour les dérivés, une évaluation du risque de contrepartie (ou CVA – Credit Valuation Adjustment) et du risque de non-exécution (DVA - Debit Valuation Adjustment). L'évaluation de ces ajustements de valorisation se fonde sur des paramètres de marché.

Par ailleurs, les valorisations des dérivés traités avec une contrepartie membre du mécanisme de solidarité du Groupe BPCE (cf. note 1.2.) ne font pas l'objet de calcul de CVA ni de DVA dans les comptes du groupe.

Juste valeur en date de comptabilisation initiale

Pour la majorité des transactions conclues par le Groupe, le prix de négociation des opérations (c'est-à-dire la valeur de la contrepartie versée ou reçue) donne la meilleure évaluation de la juste valeur de l'opération en date de comptabilisation initiale. Si tel n'est pas le cas, le Groupe ajuste le prix de transaction. La comptabilisation de cet ajustement est décrite dans le paragraphe « Comptabilisation de la marge dégagée à l'initiation (Day one profit) ».

Hiérarchie de la juste valeur

Juste valeur de niveau 1 et notion de marché actif

Pour les instruments financiers, les prix cotés sur un marché actif (« juste valeur de niveau 1 ») constituent l'indication la plus fiable de la juste valeur. Dans la mesure où de tels prix existent, ils doivent être utilisés sans ajustement pour évaluer la juste valeur.

Un marché actif est un marché sur lequel ont lieu des transactions sur l'actif ou le passif selon une fréquence et un volume suffisant.

La baisse du niveau d'activité du marché peut être révélée par des indicateurs tels que :

- une baisse sensible du marché primaire pour l'actif ou le passif financier concerné (ou pour des instruments similaires) ;
- une baisse significative du volume des transactions ;
- une faible fréquence de mise à jour des cotations ;
- une forte dispersion des prix disponibles dans le temps entre les différents intervenants de marché ;
- une perte de la corrélation avec des indices qui présentaient auparavant une corrélation élevée avec la juste valeur de l'actif ou du passif ;
- une hausse significative des cours ou des primes de risque de liquidité implicites, des rendements ou des indicateurs de performance (par exemple des probabilités de défaut et des espérances de pertes implicites) par rapport à l'estimation que fait le groupe de trésorerie attendus, compte tenu de toutes les données de marché disponibles au sujet du risque de crédit ou du risque de non-exécution relatif à l'actif ou au passif ;
- des écarts très importants entre le prix vendeur (bid) et le prix acheteur (ask) (fourchette très large).

Instruments valorisés à partir de prix cotés (non ajustés) sur un marché actif (niveau 1)

Il s'agit essentiellement d'actions, d'obligations d'Etat ou de grandes entreprises, de certains dérivés traités sur des marchés organisés (par exemple, des options standards sur indices CAC 40 ou Eurostoxx).

Par ailleurs, pour les OPCVM, la juste valeur sera considérée comme de niveau 1 si la valeur liquidative est quotidienne, et s'il s'agit d'une valeur sur laquelle il est possible de passer un ordre.

Juste valeur de niveau 2

En cas d'absence de cotation sur un marché actif, la juste valeur peut être déterminée par une méthodologie appropriée, conforme aux méthodes d'évaluation communément admises sur les marchés financiers, favorisant les paramètres de valorisation observables sur les marchés (« Juste valeur de niveau 2 »).

Si l'actif ou le passif a une échéance spécifiée (contractuelle), une donnée d'entrée de niveau 2 doit être observable pour la quasi-totalité de la durée de l'actif ou du passif. Les données d'entrée de niveau 2 comprennent notamment :

Les cours sur des marchés, actifs ou non, pour des actifs ou des passifs similaires ;

- Les données d'entrée autres que les cours du marché qui sont observables pour l'actif ou le passif, par exemple
 - Les taux d'intérêts et les courbes de taux observables aux intervalles usuels,
 - Les volatilités implicites ;
 - Les « spreads » de crédit.
- Les données d'entrée corroborées par le marché, c'est-à-dire qui sont obtenues principalement à partir de données de marché observables ou corroborées au moyen de telles données, par corrélation ou autrement.

Instruments valorisés à partir de modèles reconnus et faisant appel à des paramètres directement ou indirectement observables (niveau 2)

- **Instruments dérivés de niveau 2**

Seront en particulier classés dans cette catégorie :

- Les swaps de taux standards ou CMS ;
- Les accords de taux futurs (FRA) ;
- Les swaptions standards ;
- Les caps et floors standards ;
- Les achats et ventes à terme de devises liquides ;
- Les swaps et options de change sur devises liquides ;
- Les dérivés de crédit liquides sur un émetteur particulier (single name) ou sur indices Itraax, Iboxx...

- **Instruments non dérivés de niveau 2**

Certains instruments financiers complexes et / ou d'échéance longue sont valorisés avec un modèle reconnu et utilisent des paramètres de marché calibrés à partir de données observables (telles que les courbes de taux, les nappes de volatilité implicite des options), de données résultant de consensus de marché ou à partir de marchés actifs de gré à gré.

Pour l'ensemble de ces instruments, le caractère observable du paramètre a pu être démontré. Au plan méthodologique, l'observabilité des paramètres est fondée sur quatre conditions indissociables :

- Le paramètre provient de sources externes (via un contributeur reconnu) ;
- Le paramètre est alimenté périodiquement ;
- Le paramètre est représentatif de transactions récentes ;
- Les caractéristiques du paramètre sont identiques à celles de la transaction.

La marge dégagée lors de la négociation de ces instruments financiers est immédiatement comptabilisée en résultat.

Figurent notamment en niveau 2 :

- Les titres non cotés sur un marché actif dont la juste valeur est déterminée à partir de données de marché observables (ex : utilisation de données de marché issues de sociétés comparables cotées ou méthode de multiple de résultats) ;
- Les parts d'OPCVM dont la valeur liquidative n'est pas calculée et communiquée quotidiennement, mais qui fait l'objet de publications régulières ou pour lesquelles on peut observer des transactions récentes ;
- Les dettes émises valorisées à la juste valeur sur option (uniquement à compléter si concerné, et dans ce cas, donner des éléments sur la valorisation de la composante risque émetteur, et préciser, en cas de modification du mode de calcul de la composante risque émetteur, les raisons de cette modification et ses impacts).

Juste valeur de niveau 3

Enfin, s'il n'existe pas suffisamment de données observables sur les marchés, la juste valeur peut être déterminée par une méthodologie de valorisation reposant sur des modèles internes (« juste valeur de niveau 3 ») utilisant des données non observables. Le modèle retenu doit être calibré périodiquement en rapprochant ses résultats des prix de transactions récentes.

Instruments de gré à gré valorisés à partir de modèles peu répandus ou utilisant une part significative de paramètres non observables (niveau 3)

Lorsque les valorisations obtenues ne peuvent s'appuyer sur des paramètres observables ou sur des modèles reconnus comme des standards de place, la valorisation obtenue sera considérée comme non observable.

Les instruments valorisés à partir de modèles spécifiques ou utilisant des paramètres non observables incluent plus particulièrement :

- Les actions non cotées, ayant généralement la nature de « participations » : BPCE notamment ;
- Certains OPCVM, lorsque la valeur liquidative est une valeur indicative (en cas d'illiquidité, en cas de liquidation ...) et qu'il n'existe pas de prix pour étayer cette valeur ;
- Les FCPR : la valeur liquidative est fréquemment une valeur indicative puisqu'il n'est souvent pas possible de sortir ;
- Des produits structurés action multi-sous-jacents, d'option sur fonds, des produits hybrides de taux, des swaps de titrisation, de dérivés de crédit structurés, de produits optionnels de taux ;
- Les tranches de titrisation pour lesquelles il n'existe pas de prix coté sur un marché actif. Ces instruments sont fréquemment valorisés sur la base de prix contributeurs (structureurs par exemple).

Transferts entre niveaux de juste valeur

Les informations sur les transferts entre niveaux de juste valeur sont indiquées en note 5.5.3. Les montants figurant dans cette note sont les valeurs calculées en date de dernière valorisation précédant le changement de niveau.

Cas particuliers

JUSTE VALEUR DES TITRES DE BPCE

La valeur des titres de l'organe central, classés en titres de participation à la juste valeur par capitaux propres non recyclables, a été déterminée en calculant un actif net réévalué qui intègre la réévaluation des principales filiales de BPCE.

Les filiales de BPCE sont principalement valorisées à partir de prévisions pluriannuelles actualisées des flux de dividendes attendus (Dividend Discount Model). Les prévisions des flux de dividendes attendus s'appuient sur les plans d'affaires issus des plans stratégiques des entités concernées et sur des paramètres techniques de niveau de risque, de taux de marge et de niveau de croissance jugés raisonnables. Des contraintes prudentielles individuelles applicables aux activités concernées ont été prises en considération dans l'exercice de valorisation.

L'actif net réévalué de BPCE intègre les actifs incorporels détenus par BPCE, qui ont fait l'objet d'un exercice de valorisation par un expert indépendant, ainsi que les charges de structure de l'organe central.

Cette juste valeur est classée au niveau 3 de la hiérarchie.

Au 31 décembre 2021, la valeur réévaluée IFRS s'élève à 699 766 milliers d'euros pour les titres BPCE.

JUSTE VALEUR DES INSTRUMENTS FINANCIERS COMPTABILISES AU COUT AMORTI (TITRES)

Pour les instruments financiers qui ne sont pas évalués à la juste valeur au bilan, les calculs de juste valeur sont communiqués à titre d'information, et doivent être interprétés comme étant uniquement des estimations.

En effet, dans la majeure partie des cas, les valeurs communiquées n'ont pas vocation à être réalisées, et ne pourraient généralement pas l'être en pratique.

Les justes valeurs ainsi calculées l'ont été uniquement pour des besoins d'information en annexe aux états financiers. Ces valeurs ne sont pas des indicateurs utilisés pour les besoins de pilotage des activités de banque commerciale, dont le modèle de gestion est principalement un modèle d'encaissement des flux de trésorerie contractuels.

Par conséquent, les hypothèses simplificatrices suivantes ont été retenues :

Dans un certain nombre de cas, la valeur comptable est jugée représentative de la juste valeur

Il s'agit notamment :

- des actifs et passifs financiers à court terme (dont la durée initiale est inférieure ou égale à un an), dans la mesure où la sensibilité au risque de taux et au risque de crédit est non significative sur la période ;
- des passifs exigibles à vue ;
- des prêts et emprunts à taux variable ;
- **des opérations relevant d'un marché réglementé (en particulier, les produits d'épargne réglementés) pour lesquelles les prix sont fixés par les pouvoirs publics.**

Juste valeur du portefeuille de crédits à la clientèle

La juste valeur des crédits est déterminée à partir de modèles internes de valorisation consistant à actualiser les flux futurs recouvrables de capital et d'intérêt sur la durée restant à courir. Sauf cas particulier, seule la composante taux d'intérêt est réévaluée, la marge de crédit étant figée à l'origine et non réévaluée par la suite. Les options de remboursement anticipé sont prises en compte sous forme d'un ajustement du profil d'amortissement des prêts.

Juste valeur des crédits interbancaires

La juste valeur des crédits est déterminée à partir de modèles internes de valorisation consistant à actualiser les flux futurs recouvrables de capital et d'intérêt sur la durée restant à courir.

La composante taux d'intérêt est ainsi réévaluée, ainsi que la composante risque de crédit lorsque cette dernière est une donnée observable utilisée par les gestionnaires de cette clientèle ou les opérateurs de marché. À défaut, comme pour les crédits à la clientèle, la composante risque de crédit est figée à l'origine et non réévaluée par la suite. Les options de remboursement anticipé sont prises en compte sous forme d'un ajustement du profil d'amortissement des prêts.

Juste valeur des dettes

Pour les dettes à taux fixe envers les établissements de crédit et la clientèle de durée supérieure à un an, la juste valeur est présumée correspondre à la valeur actualisée des flux futurs au taux d'intérêt observé à la date de clôture. Le spread de crédit propre n'est généralement pas pris en compte.

10.1 Juste valeur des actifs et passifs financiers

10.1.1 Hiérarchie de la juste valeur des actifs et passifs financiers

La répartition des instruments financiers par nature de prix ou modèles de valorisation est donnée dans le tableau ci-dessous :

en milliers d'euros	31/12/2021			TOTAL
	Cotation sur un marché actif (niveau 1)	Techniques de valorisation utilisant des données observables (niveau 2)	Techniques de valorisation utilisant des données non observables (niveau 3)	
ACTIFS FINANCIERS				
Instruments de dettes				
Prêts sur les établissements de crédit et clientèle				
Titres de dettes				
Instruments de capitaux propres				
Actions et autres titres de capitaux propres				
Instruments dérivés				
Dérivés de taux				
Dérivés actions				
Dérivés de change				
Dérivés de crédit				
Autres dérivés				
Autres				
Actifs financiers à la juste valeur par résultat - Détenus à des fins de transaction ⁽¹⁾				
Instruments dérivés		1 276	2 456	3 732
Dérivés de taux		28	2 456	2 584
Dérivés actions				
Dérivés de change		148		148
Dérivés de crédit				
Autres dérivés				
Actifs financiers à la juste valeur par résultat - Couverture économique		1 276	2 456	3 732
Instruments de dettes				
Prêts sur les établissements de crédit et clientèle				
Titres de dettes				
Actifs financiers à la juste valeur par résultat - Sur option				
Instruments de dettes			45 790	45 790
Prêts sur les établissements de crédit et clientèle			29 685	29 685
Titres de dettes			16 105	16 105
Actifs financiers à la juste valeur par résultat - Non standard			45 790	45 790
Instruments de capitaux propres				
Actions et autres titres de capitaux propres				
Actifs financiers à la juste valeur par résultat - Hors transaction				
Instruments de dettes	410 131	19 243	18 404	447 778
Prêts sur les établissements de crédit et clientèle				
Titres de dettes	410 131	19 243	18 404	447 778
Instruments de capitaux propres		12 649	928 083	940 732
Actions et autres titres de capitaux propres		12 649	928 083	940 732
Actifs financiers à la juste valeur par capitaux propres	410 131	31 892	946 487	1 388 510
Dérivés de taux		5 158		5 158
Dérivés actions				
Dérivés de change		2 031		2 031
Dérivés de crédit				
Autres dérivés				
Instruments dérivés de couverture		7 189		7 189
PASSIFS FINANCIERS				
Dettes représentées par un titre				
Instruments dérivés				
- Dérivés de taux				
- Dérivés actions				
- Dérivés de change				
- Dérivés de crédit				
- Autres dérivés				
Autres passifs financiers				
Passifs financiers à la juste valeur par résultat - Détenus à des fins de transaction ⁽¹⁾				
Instruments dérivés		1 129	2 641	3 770
Dérivés de taux			2 641	2 641
Dérivés actions				
Dérivés de change		1 129		1 129
Dérivés de crédit				
Autres dérivés				
Passifs financiers à la juste valeur par résultat - Couverture économique		1 129	2 641	3 770
Dettes représentées par un titre				
Autres passifs financiers				
Passifs financiers à la juste valeur par résultat - Sur option				
Dérivés de taux		52 506	22	52 528
Dérivés actions				
Dérivés de change				
Dérivés de crédit				
Autres dérivés				
Instruments dérivés de couverture		52 506	22	52 528

(1) hors couverture économique

Au 31/12/2020

	31/12/2020			TOTAL
	Cotation sur un marché actif (niveau 1)	Techniques de valorisation utilisant des données observables (niveau 2)	Techniques de valorisation utilisant des données non observables (niveau 3)	
<i>en milliers d'euros</i>				
ACTIFS FINANCIERS				
Instruments de dettes				
Prêts sur les établissements de crédit et clientèle				
Titres de dettes				
Instruments de capitaux propres				
Actions et autres titres de capitaux propres				
Instruments dérivés				
Dérivés de taux				
Dérivés actions				
Dérivés de change				
Dérivés de crédit				
Autres dérivés				
Autres				
Actifs financiers à la juste valeur par résultat - Détenus à des fins de transaction ⁽¹⁾				
Instruments dérivés				
Dérivés de taux		2 465	899	3 364
Dérivés actions		1 218	899	2 117
Dérivés de change		1 247		1 247
Dérivés de crédit				
Autres dérivés				
Actifs financiers à la juste valeur par résultat - Couverture économique				
Instruments de dettes				
Prêts sur les établissements de crédit et clientèle				
Titres de dettes				
Actifs financiers à la juste valeur par résultat - Sur option				
Instruments de dettes				
Prêts sur les établissements de crédit et clientèle			34 766	34 766
Titres de dettes			29 783	29 783
			4 983	4 983
Actifs financiers à la juste valeur par résultat - Non standard				
Instruments de capitaux propres				
Actions et autres titres de capitaux propres				
Actifs financiers à la juste valeur par résultat - Hors transaction				
Instruments de dettes				
Prêts sur les établissements de crédit et clientèle	374 166	40 892	18 404	433 462
Titres de dettes	374 166	40 892	18 404	433 462
Instruments de capitaux propres				
Actions et autres titres de capitaux propres	417	9 526	656 778	666 721
	417	9 526	656 778	666 721
Actifs financiers à la juste valeur par capitaux propres				
Dérivés de taux		18 947		18 947
Dérivés actions				
Dérivés de change		462		462
Dérivés de crédit				
Autres dérivés				
Instruments dérivés de couverture				
		19 409		19 409
PASSIFS FINANCIERS				
Dettes représentées par un titre				
Instruments dérivés				
- Dérivés de taux		1 002		1 002
- Dérivés actions		1 002		1 002
- Dérivés de change				
- Dérivés de crédit				
- Autres dérivés				
Autres passifs financiers				
Passifs financiers à la juste valeur par résultat - Détenus à des fins de transaction ⁽¹⁾				
Instruments dérivés				
Dérivés de taux		1 227	1 080	2 307
Dérivés actions			1 080	1 080
Dérivés de change		1 227		1 227
Dérivés de crédit				
Autres dérivés				
Passifs financiers à la juste valeur par résultat - Couverture économique				
Dettes représentées par un titre				
Autres passifs financiers				
Passifs financiers à la juste valeur par résultat - Sur option				
Dérivés de taux		76 301	155	76 456
Dérivés actions				
Dérivés de change				
Dérivés de crédit				
Autres dérivés				
Instruments dérivés de couverture				
		76 301	155	76 456

10.1.2 Analyse des actifs et passifs financiers classés en niveau 3 de la hiérarchie de juste valeur

Au 31/12/2021

	Gains et pertes comptabilisés au cours de la période			Événements de gestion de la période		Transferts de la période		Autres variations	31/12/2021	
	31/12/2020	Au compte de résultat (2)		en capitaux propres	Achats / Emissions	Ventes / Remboursements	vers une autre catégorie comptable			de et vers un autre niveau
		Sur les opérations en vie à la clôture	Sur les opérations sorties du bilan à la clôture							
<i>en milliers d'euros</i>										
ACTIFS FINANCIERS										
Instruments de dettes										
Prêts sur les établissements de crédit et clientèle										
Titres de dettes										
Instruments de capitaux propres										
Actions et autres titres de capitaux propres										
Instruments dérivés										
Dérivés de taux										
Dérivés actions										
Dérivés de change										
Dérivés de crédit										
Autres dérivés										
Autres										
Actifs financiers à la juste valeur par résultat - Détenus à des fins de transaction⁽¹⁾										
	899	1 274			1 447	(541)	(623)		2 456	
Instruments dérivés	899	1 274			1 447	(541)	(623)		2 456	
Dérivés de taux										
Dérivés actions										
Dérivés de change										
Dérivés de crédit										
Autres dérivés										
Actifs financiers à la juste valeur par résultat - Couverture économique										
	899	1 274			1 447	(541)	(623)		2 456	
Instruments de dettes										
Prêts sur les établissements de crédit et clientèle										
Titres de dettes										
Actifs financiers à la juste valeur par résultat - Sur option										
Instruments de dettes	34 766	42	(26)		11 526	(518)			45 790	
Prêts sur les établissements de crédit et clientèle	29 783					(98)			29 685	
Titres de dettes	4 983	42	(26)		11 526	(420)			16 105	
Actifs financiers à la juste valeur par résultat - Non standard										
	34 766	42	(26)		11 526	(518)			45 790	
Instruments de capitaux propres										
Actions et autres titres de capitaux propres										
Actifs financiers à la juste valeur par résultat - Hors transaction										
Instruments de dettes	18 404	900				(900)			18 404	
Prêts sur les établissements de crédit et clientèle										
Titres de dettes	18 404	900				(900)			18 404	
Instruments de capitaux propres	656 778	29 282		139 737	133 104	(29 410)	(1 408)		928 083	
Actions et autres titres de capitaux propres	656 778	29 282		139 737	133 104	(29 410)	(1 408)		928 083	
Actifs financiers à la juste valeur par capitaux propres										
	675 182	30 182		139 737	133 104	(30 310)	(1 408)		946 487	
Dérivés de taux										
Dérivés actions										
Dérivés de change										
Dérivés de crédit										
Autres dérivés										
Instruments dérivés de couverture										
PASSIFS FINANCIERS										
Dettes représentées par un titre										
Instruments dérivés										
Dérivés de taux										
Dérivés actions										
Dérivés de change										
Dérivés de crédit										
Autres dérivés										
Autres passifs financiers										
Passifs financiers à la juste valeur par résultat - Détenus à des fins de transaction⁽¹⁾										
	1 080	827			1 357		(623)		2 641	
Instruments dérivés	1 080	827			1 357		(623)		2 641	
Dérivés de taux										
Dérivés actions										
Dérivés de change										
Dérivés de crédit										
Autres dérivés										
Passifs financiers à la juste valeur par résultat - Couverture économique										
	1 080	827			1 357		(623)		2 641	
Dettes représentées par un titre										
Autres passifs financiers										
Passifs financiers à la juste valeur par résultat - Sur option										
Dérivés de taux	155	85		(133)		(85)			22	
Dérivés actions										
Dérivés de change										
Dérivés de crédit										
Autres dérivés										
Instruments dérivés de couverture										
	155	85		(133)		(85)			22	

(1) hors couverture technique

(2) Les principaux impacts comptabilisés en compte de résultat sont mentionnés en note 6.3.

Au 31/12/2020 :

	01/01/2020	Gains et pertes comptabilisés au cours de la période			Evénements de gestion de la période		Transferts de la période		Autres variations	31/12/2020
		Au compte de résultat (2)		en capitaux propres	Achats / Emissions	Ventes / Remboursements	vers une autre catégorie comptable	de et vers un autre niveau		
		Sur les opérations en vie à la clôture	Sur les opérations sorties du bilan à la clôture							
<i>en milliers d'euros</i>										
ACTIFS FINANCIERS										
Instruments de dettes										
Prêts sur les établissements de crédit et clientèle										
Titres de dettes										
Instruments de capitaux propres										
Actions et autres titres de capitaux propres										
Instruments dérivés										
Dérivés de taux										
Dérivés actions										
Dérivés de change										
Dérivés de crédit										
Autres dérivés										
Autres										
Actifs financiers à la juste valeur par résultat - Détenus à des fins de transaction⁽¹⁾										
Instruments dérivés										
Dérivés de taux										
Dérivés actions										
Dérivés de change										
Dérivés de crédit										
Autres dérivés										
Actifs financiers à la juste valeur par résultat - Couverture économique										
Instruments de dettes										
Prêts sur les établissements de crédit et clientèle										
Titres de dettes										
Actifs financiers à la juste valeur par résultat - Sur option										
Instruments de dettes										
Prêts sur les établissements de crédit et clientèle										
Titres de dettes										
Actifs financiers à la juste valeur par résultat - Non standard										
Instruments de capitaux propres										
Actions et autres titres de capitaux propres										
Actifs financiers à la juste valeur par résultat - Hors transaction										
Instruments de dettes										
Prêts sur les établissements de crédit et clientèle										
Titres de dettes										
Instruments de capitaux propres										
Actions et autres titres de capitaux propres										
Autres passifs financiers										
Passifs financiers à la juste valeur par résultat - Détenus à des fins de transaction⁽¹⁾										
Instruments dérivés										
Dérivés de taux										
Dérivés actions										
Dérivés de change										
Dérivés de crédit										
Autres dérivés										
Passifs financiers à la juste valeur par résultat - Couverture économique										
Dettes représentées par un titre										
Instruments dérivés										
Dérivés de taux										
Dérivés actions										
Dérivés de change										
Dérivés de crédit										
Autres dérivés										
Autres passifs financiers										
Passifs financiers à la juste valeur par résultat - Détenus à des fins de transaction⁽¹⁾										
Instruments dérivés										
Dérivés de taux										
Dérivés actions										
Dérivés de change										
Dérivés de crédit										
Autres dérivés										
Passifs financiers à la juste valeur par résultat - Couverture économique										
Dettes représentées par un titre										
Autres passifs financiers										
Passifs financiers à la juste valeur par résultat - Sur option										
Dérivés de taux										
Dérivés actions										
Dérivés de change										
Dérivés de crédit										
Autres dérivés										
Instruments dérivés de couverture										

(1) hors couverture technique

(2) Les principaux impacts comptabilisés en compte de résultat sont mentionnés en note 6.3.

Au 31 décembre 2021, les instruments financiers évalués selon une technique utilisant des données non observables comprennent plus particulièrement : l'ensemble de nos titres de participations (hors GUILLIN) ainsi que nos titres Naxicap.

Au cours de l'exercice, 32 millions d'euros de gains et pertes ont été comptabilisés au compte de résultat au titre des actifs et passifs financiers classés en niveau 3, impactant intégralement le produit net bancaire.

Au cours de l'exercice, 139 737 millions d'euros de gains et pertes ont été comptabilisés directement en capitaux propres au titre d'actifs financiers classés en niveau 3.

10.1.3 Analyse des transferts entre niveaux de la hiérarchie de juste valeur

Au 31 décembre 2021, la Banque Populaire Bourgogne Franche-Comté n'a effectué aucun transfert de niveaux.

10.1.4 Sensibilité de la juste valeur de niveaux 3 aux variations des principales hypothèses

Le principal instrument évalué à la juste valeur de niveau 3 au bilan du groupe Banque Populaire Bourgogne Franche-Comté est sa participation dans l'organe central BPCE.

Cette participation est classée en « juste valeur par capitaux propres non recyclables ».

Les modalités d'évaluation de la juste valeur du titre BPCE SA sont décrites dans la note 10 relative à la détermination de la juste valeur. La méthode de valorisation utilisée est la méthode de l'actif net réévalué, qui intègre la réévaluation des principales filiales de BPCE.

Ce modèle de valorisation repose sur des paramètres internes. Le taux de croissance à l'infini et le taux d'actualisation figurent parmi les paramètres les plus significatifs.

Une baisse du taux de croissance à l'infini de 0,25% conduirait à une baisse de la juste valeur du titre BPCE de 13 millions d'euros, toutes choses restant égales par ailleurs. Ce montant affecterait négativement les « Gains et pertes comptabilisés directement en capitaux propres ».

Une hausse du taux de croissance à l'infini de 0,25% conduirait à une hausse de la juste valeur du titre BPCE de 15 millions d'euros, toutes choses restant égales par ailleurs. Ce montant affecterait positivement les « Gains et pertes comptabilisés directement en capitaux propres ».

Une baisse du taux d'actualisation de 0,25% conduirait à une hausse de la juste valeur du titre BPCE de 126 millions d'euros, toutes choses restant égales par ailleurs. Ce montant affecterait positivement les « Gains et pertes comptabilisés directement en capitaux propres ».

Une hausse du taux d'actualisation de 0,25% conduirait à une baisse de la juste valeur du titre BPCE de 117 millions d'euros, toutes choses restant égales par ailleurs. Ce montant affecterait négativement les « Gains et pertes comptabilisés directement en capitaux propres ».

Le groupe Banque Populaire Bourgogne Franche-Comté n'a pas d'autre instrument significatif évalué à la juste valeur de niveau 3 au bilan.

10.2 Juste valeur des actifs et passifs financiers au coût amorti

Pour les instruments financiers qui ne sont pas évalués à la juste valeur au bilan, les calculs de juste valeur sont communiqués à titre d'information et doivent être interprétés comme étant uniquement des estimations.

En effet, dans la majeure partie des cas, les valeurs communiquées n'ont pas vocation à être réalisées et ne pourraient généralement pas l'être en pratique.

Les justes valeurs ainsi calculées l'ont été uniquement pour des besoins d'information en annexe aux états financiers. Ces valeurs ne sont pas des indicateurs utilisés pour les besoins de pilotage des activités de banque de proximité dont le modèle de gestion est un modèle d'encaissement des flux de trésorerie attendus.

Les hypothèses simplificatrices retenues pour évaluer la juste valeur des instruments au coût amorti sont présentées en note 10.1.

en milliers d'euros	31/12/2021				31/12/2020			
	Juste valeur	Niveau 1	Niveau 2	Niveau 3	Juste valeur	Niveau 1	Niveau 2	Niveau 3
ACTIFS FINANCIERS AU COUT AMORTI	22 162 227		4 278 187	17 884 040	19 147 278		2 791 535	16 355 743
Prêts et créances sur les établissements de crédit	5 454 593		4 135 801	1 318 792	3 741 823		2 653 563	1 088 260
Prêts et créances sur la clientèle	16 707 634		142 386	16 565 248	15 405 455		137 972	15 267 483
Titres de dettes								
Autres								
PASSIFS FINANCIERS AU COUT AMORTI	21 269 514		11 867 798	9 401 716	18 169 148		9 625 289	8 543 859
Dettes envers les établissements de crédit	5 953 186		4 566 777	1 386 409	4 533 188		2 978 773	1 554 415
Dettes envers la clientèle	15 088 913		7 083 370	8 005 543	13 446 217		6 465 432	6 980 785
Dettes représentées par un titre	218 970		217 651	1 319	181 084		181 084	
Dettes subordonnées	8 445			8 445	8 659			8 659

11.1 Impôts sur le résultat

Principes comptables

Les impôts sur le résultat incluent tous les impôts nationaux et étrangers dus sur la base des bénéfices imposables. Les impôts sur le résultat incluent aussi les impôts, tels que les retenues à la source, qui sont payables par une filiale, une entreprise associée ou un partenariat sur ses distributions de dividendes à l'entité présentant les états financiers. La CVAE (Contribution sur la Valeur Ajoutée des Entreprises) n'est pas retenue comme un impôt sur le résultat.

Les impôts sur le résultat regroupent :

- d'une part, les impôts courants, qui sont le montant de l'impôt exigible (récupérable) au titre du bénéfice imposable (perte fiscale) d'une période. Ils sont calculés sur la base des résultats fiscaux d'une période de chaque entité fiscale consolidée en appliquant les taux et règles d'imposition en vigueur établis par les administrations fiscales et sur la base desquelles l'impôt doit être payé (recouvré) ;
- d'autre part, les impôts différés (voir 11.2).

Lorsque qu'il est probable qu'une position fiscale du Groupe ne sera pas acceptée par les autorités fiscales, cette situation est reflétée dans les comptes lors de la comptabilisation de l'impôt courant (exigible ou recouvrable) et de l'impôt différé (actif ou passif).

La norme IAS 12 « Impôts sur le résultat » ne donnant pas de précision particulière sur la façon dont les conséquences fiscales liées au caractère incertain de l'impôt devraient être prises en compte en comptabilité, l'interprétation de l'IFRIC 23 « Incertitudes relative aux traitements fiscaux » adoptée par la Commission européenne le 23 octobre 2018 et applicable de manière obligatoire au 1^{er} janvier 2019, est venue préciser clarifier le traitement à retenir.

Cette interprétation clarifie les modalités de comptabilisation et d'évaluation de l'impôt exigible et différé lorsqu'une incertitude existe concernant le traitement fiscal appliqué. S'il y a un doute sur l'acceptation du traitement fiscal par l'administration fiscale en vertu de la législation fiscale, alors ce traitement fiscal est un traitement fiscal incertain. Dans l'hypothèse où il serait probable que l'administration fiscale n'accepte pas le traitement fiscal retenu, IFRIC 23 indique le montant de l'incertitude à refléter dans les états financiers doit être estimé selon la méthode qui fournira la meilleure précision du dénouement de l'incertitude. Pour déterminer ce montant, deux approches peuvent être retenues : la méthode du montant le plus probable ou bien la méthode de la valeur attendue (c'est-à-dire la moyenne pondérée des différents scénarios possibles). IFRIC 23 demande, par ailleurs, qu'un suivi de l'évaluation des incertitudes fiscales soit réalisé.

Le groupe reflète dans ses états financiers les incertitudes relatives aux traitements fiscaux retenus portant sur les impôts sur le résultat dès lors qu'il estime que l'administration fiscale ne les acceptera pas. Pour apprécier si une position fiscale est incertaine et en évaluer son effet sur le montant de ses impôts, le Groupe suppose que l'administration fiscale contrôlera tous les montants déclarés en ayant l'entière connaissance de toutes les informations disponibles. Il base son jugement notamment sur la doctrine administrative, la jurisprudence ainsi que sur l'existence de rectifications opérées par l'administration portant sur des incertitudes fiscales similaires. Le Groupe revoit l'estimation du montant qu'il s'attend à payer ou recouvrer auprès de l'administration fiscale au titre des incertitudes fiscales, en cas de survenance de changements dans les faits et circonstances qui y sont associés, ceux-ci pouvant résulter (sans toutefois s'y limiter), de l'évolution des législations fiscales, de l'atteinte d'un délai de prescription, de l'issue des contrôles et actions menés par les autorités fiscales.

Les incertitudes fiscales sont inscrites suivant leur sens et suivant qu'elles portent sur un impôt exigible ou différé dans les rubriques du bilan « Actifs d'impôts différés », « Actifs d'impôts courants », « Passifs d'impôts différés » et « Passifs d'impôts courants ».

Rapprochement entre la charge d'impôts comptabilisée et la charge d'impôts théorique

<i>en milliers d'euros</i>	Exercice 2021	Exercice 2020
Impôts courants	-34 958	-32 566
Impôts différés	7 220	10 252
Impôts sur le résultat	-27 738	-22 314

<i>en milliers d'euros</i>	Exercice 2021	Exercice 2020
Résultat net (part du groupe)	86 029	72 111
Variations de valeur des écarts d'acquisition		
Part des intérêts minoritaires dans les sociétés consolidées		
Quote-part dans le résultat net des entreprises mises en équivalence		
Impôts	-27 738	-22 314
Résultat comptable avant impôts et variations de valeur des écarts d'acquisition	113 767	94 425
Effet des différences permanentes	-21 763	-28 086
Résultat fiscal consolidé (A)	92 004	66 340
Taux d'imposition de droit commun français (B)	28,41%	32,02%
Charge (produit) d'impôts théorique au taux en vigueur en France (A*B)	-26 138	-21 242
Effet de la variation des impôts différés non constatés		
Majoration temporaire de l'impôt sur les sociétés		
Conséquences de l'évolution du taux d'impôt sur les impôts différés	-2 545	-3 512
Impôts à taux réduit et activités exonérées	10	-3
Différence de taux d'impôts sur les revenus taxés à l'étranger		
Impôts sur exercices antérieurs, crédits d'impôts et autres impôts	346	2 465
Autres éléments	589	-22
Charge (produit) d'impôts comptabilisée	-27 738	-22 314
Taux effectif d'impôt (charge d'impôts sur le résultat rapportée au résultat taxable)	24,38%	23,63%

Les différences permanente sont pour la première fois, au 31 décembre 2020, présentées en base et retraitées du résultat fiscal consolidé. Ainsi, leur effet est désormais exclu de l'écart entre le taux d'impôt effectif et le taux d'impôt théorique ».

11.2 Impôts différés

Principes comptables

Des impôts différés sont comptabilisés lorsqu'il existe des différences temporelles entre la valeur comptable et la valeur fiscale d'un actif ou d'un passif et quelle que soit la date à laquelle l'impôt deviendra exigible ou récupérable.

Le taux d'impôt et les règles fiscales retenus pour le calcul des impôts différés sont ceux résultant des textes fiscaux en vigueur et qui seront applicables lorsque l'impôt deviendra exigible ou récupérable.

Les impositions différées sont compensées entre elles au niveau de chaque entité fiscale. L'entité fiscale correspond soit à l'entité elle-même, soit au groupe d'intégration fiscale s'il existe. Les actifs d'impôts différés ne sont pris en compte que s'il est probable que l'entité concernée puisse les récupérer sur un horizon déterminé.

Les impôts différés sont comptabilisés comme un produit ou une charge d'impôt dans le compte de résultat, à l'exception de ceux afférant :

- aux écarts de revalorisation sur les avantages postérieurs à l'emploi ;
- aux gains et pertes latents sur les actifs financiers à la juste valeur par capitaux propres ;
- aux variations de juste valeur des dérivés désignés en couverture des flux de trésorerie ;

Pour lesquels les impôts différés correspondants sont enregistrés en gains et pertes latents comptabilisés directement en capitaux propres.

Les dettes et créances d'impôts différés ne font pas l'objet d'une actualisation.

Les impôts différés déterminés sur les différences temporelles reposent sur les sources de comptabilisation détaillées dans le tableau suivant (les actifs d'impôts différés sont signés en positif, les passifs d'impôts différés figurent en négatif) :

<i>en milliers d'euros</i>	31/12/2021	31/12/2020
Plus-values latentes sur OPCVM		
Financements d'actif avec incidence fiscale		
Provisions pour passifs sociaux	6 274	9 651
Provisions pour activité d'épargne-logement	3 612	3 342
Dépréciation non déductible au titre du risque de crédit	37 901	31 154
Autres provisions non déductibles		
Juste valeur des instruments financiers dont la variation est inscrite en réserves	33	2 814
Autres sources de différences temporelles	10 856	14 169
Impôts différés liés aux décalages temporels	58 676	61 130
Impôts différés liés à l'activation des pertes fiscales reportables		
Impôts différés sur retraitements et éliminations de consolidation		
Impôts différés non constatés par prudence		
IMPOTS DIFFERES NETS	58 676	61 130
Comptabilisés		
- A l'actif du bilan	59 178	61 636
- Au passif du bilan	(502)	(506)

Au 31 décembre 2021, les différences temporelles déductibles, pertes fiscales et crédits d'impôt non utilisés pour lesquels aucun actif d'impôt différé n'a été comptabilisé au bilan s'élèvent à 0 millions d'euros

3.1.2.12 Note 12 : Autres informations

12.1 Information sectorielle

Information sectorielle

Conformément à la norme IFRS 8 – secteurs opérationnels, les informations présentées sont fondées sur le reporting interne utilisé par la Direction Générale pour le pilotage du groupe Banque Populaire Bourgogne Franche-Comté, l'évaluation régulière de ses performances et l'affectation des ressources aux secteurs identifiés.

De ce fait, les activités du groupe Banque Populaire Bourgogne Franche-Comté s'inscrivent pleinement dans le secteur Banque commerciale et Assurance du Groupe BPCE.

Information par secteur opérationnel

Le groupe Banque Populaire Bourgogne Franche-Comté exerçant l'essentiel de ses activités dans un seul secteur opérationnel, la production de tableaux détaillés n'est pas nécessaire.

Information sectorielle par zone géographique

L'analyse géographique des indicateurs sectoriels repose sur le lieu d'enregistrement comptable des activités. Le groupe Banque Populaire Bourgogne Franche-Comté réalise ses activités en France.

12.2 Informations sur les opérations de location

12.2.1 Opérations de location en tant que bailleur

Principes comptables

Les contrats de location sont analysés selon leur substance et leur réalité financière et relèvent selon le cas d'opérations de location simple ou d'opérations de location-financement.

Contrats de location-financement

Un contrat de location-financement se définit comme un contrat de location qui a pour effet de transférer au preneur la quasi-totalité des risques et avantages inhérents à la propriété du bien sous-jacent.

La norme IFRS 16 relative aux contrats de location présente notamment cinq exemples de situations qui permettent, individuellement ou collectivement, de distinguer un contrat de location-financement d'un contrat de location simple :

- le contrat de location transfère la propriété du bien sous-jacent au preneur au terme de la durée du contrat de location ;
- le contrat de location donne au preneur l'option d'acheter le bien sous-jacent à un prix qui devrait être suffisamment inférieur à sa juste valeur à la date à laquelle l'option devient exerçable pour que, dès le commencement du contrat de location, le preneur ait la certitude raisonnable d'exercer l'option ;
- la durée du contrat de location couvre la majeure partie de la durée de vie économique du bien sous-jacent même s'il n'y a pas transfert de propriété ;
- au commencement du contrat de location, la valeur actualisée des paiements locatifs s'élève au moins à la quasi-totalité de la juste valeur du bien sous-jacent ;
- **les biens loués sont d'une nature tellement spécifique que seul le preneur peut l'utiliser sans leur apporter de modifications majeures.**

La norme IFRS 16 donne également trois indicateurs de situations qui, individuellement ou collectivement, peuvent conduire à un classement en location-financement :

- si le preneur peut résilier le contrat de location, les pertes subies par le bailleur, relatives à la résiliation, sont à la charge du preneur ;
- les profits ou les pertes résultant de la variation de la juste valeur de la valeur résiduelle sont à la charge du preneur ;
- le preneur a la faculté de prolonger la location moyennant un loyer sensiblement inférieur au prix de marché.

À la date de début du contrat, les biens objets d'un contrat de location-financement sont comptabilisés au bilan du bailleur sous forme d'une créance d'un montant égal à l'investissement net dans le contrat de location. L'investissement net correspond à la valeur actualisée au taux implicite du contrat des paiements de loyer à recevoir, du locataire, augmentés de toute valeur résiduelle non garantie du bien sous-jacent revenant au bailleur. Les loyers retenus pour l'évaluation de l'investissement net comprennent plus spécifiquement les paiements fixes déduction faite des avantages incitatifs à la location à payer et les paiements de loyers variables qui sont fonction d'un indice ou d'un taux.

Conformément à la norme IFRS 16, les valeurs résiduelles non garanties font l'objet d'une révision régulière. Une diminution de la valeur résiduelle estimée non garantie entraîne une modification du profil d'imputation des revenus sur toute la durée du contrat. Dans ce cas un nouveau plan d'amortissement est établi et une charge est enregistrée afin de corriger le montant des produits financiers déjà constatés.

Les dépréciations éventuelles au titre du risque de contrepartie des créances relatives aux opérations de location-financement sont déterminées conformément à IFRS 9 et selon la même méthode que pour les actifs financiers au coût amorti (note 4.1). Leur incidence sur le compte de résultat figure en Coût du risque de crédit.

Les revenus des contrats de location-financement sont retenus comme des produits financiers comptabilisés au compte de résultat au poste « Intérêts et produits assimilés ». Ces produits financiers sont reconnus sur la base du taux d'intérêt implicite (TII) qui traduit un taux de rentabilité périodique constant sur l'encours d'investissement net du bailleur. Le TII est le taux d'actualisation qui permet de rendre égales :

- l'investissement net ;
- et la valeur d'entrée du bien (juste valeur à l'initiation augmentée des coûts directs initiaux constitués des coûts encourus spécifiquement par le bailleur pour la mise en place d'un contrat de location).

Contrats de location simple

Un contrat qui n'est pas qualifié de contrat de location-financement est un contrat de location simple.

Les actifs donnés en location simple sont présentés parmi les immobilisations corporelles et incorporelles lorsqu'il s'agit de biens mobiliers et parmi les immeubles de placement lorsqu'il s'agit d'immeubles. Les loyers issus des contrats de location simple sont comptabilisés de façon linéaire sur la durée du bail au poste « Produits et charges des autres activités ».

Le groupe Banque Populaire Bourgogne Franche-Comté ne réalise d'opération en qualité de bailleur.

12.2.2 Opérations de location en tant que preneur

Principes comptables

IFRS 16 s'applique aux contrats qui, quelle que soit leur dénomination juridique, répondent à la définition d'un contrat de location telle qu'établie par la norme. Celle-ci implique d'une part, l'identification d'un actif et d'autre part, le contrôle par le preneur du droit d'utilisation de cet actif déterminé. Le contrôle est établi lorsque le preneur détient tout au long de la durée d'utilisation les deux droits suivants :

- le droit d'obtenir la quasi-totalité des avantages économiques découlant de l'utilisation du bien,
- le droit de décider de l'utilisation du bien.

L'existence d'un actif identifié est notamment conditionnée par l'absence, pour le bailleur, de droits substantiels de substitution du bien loué, cette condition étant appréciée au regard des faits et circonstances existant au commencement

du contrat. La faculté pour le bailleur de substituer librement le bien loué confère au contrat un caractère non-locatif, son objet étant alors la mise à disposition d'une capacité et non d'un actif.

L'actif peut être constitué d'une portion d'un actif plus large, tel qu'un étage au sein d'un immeuble. Au contraire, une partie d'un bien qui n'est pas physiquement distinct au sein d'un ensemble sans localisation prédéfinie, ne constitue pas un actif identifié.

La norme IFRS 16 impose au locataire, à l'exception de certaines exemptions prévues par la norme, la comptabilisation au bilan des contrats de location sous la forme d'un droit d'utilisation de l'actif loué présenté, à l'actif parmi les immobilisations, et d'un passif locatif présenté parmi les passifs divers.

En date de comptabilisation initiale, aucun impôt différé n'est constaté dans la mesure où la valeur de l'actif est égale à celle du passif. Les différences temporelles nettes ultérieures résultant des variations des montants comptabilisés au titre du droit d'utilisation et du passif locatif entraînent la constatation d'un impôt différé.

Le passif locatif est évalué en date de prise d'effet du contrat de location à la valeur actualisée des paiements dus au bailleur sur la durée du contrat de location et qui n'ont pas encore été versés.

Ces paiements incluent les loyers fixes ou fixes en substance, les loyers variables calculés sur un indice ou un taux retenus sur la base du dernier indice ou taux en vigueur, les éventuelles garanties de valeur résiduelle ainsi que le cas échéant toute somme à régler au bailleur au titre des options dont l'exercice est raisonnablement certain.

Sont exclus des paiements locatifs pris en compte pour déterminer le passif locatif, les paiements variables non basés sur un indice ou un taux, les taxes telle que la TVA, que celle-ci soit récupérable ou non, et la taxe d'habitation.

Le droit d'utilisation est comptabilisé à l'actif en date de prise d'effet du contrat de location pour une valeur égale au montant du passif locatif à cette date, ajusté des paiements versés au bailleur avant ou à cette date et ainsi non pris en compte dans l'évaluation du passif locatif, sous déduction des avantages incitatifs reçus. Le cas échéant ce montant est ajusté des coûts directs initiaux engagés par le preneur et d'une estimation des coûts de démantèlement et de remise en état dans la mesure où les termes et les conditions du contrat de location l'exigent, que la sortie de ressource soit probable et puisse être déterminée de manière suffisamment fiable.

Le droit d'utilisation sera amorti linéairement et le passif locatif actuariellement sur la durée du contrat de location en retenant comme taux d'actualisation le taux d'emprunt marginal des preneurs à mi-vie du contrat.

Le montant du passif locatif est ultérieurement réajusté pour tenir compte des variations d'indices ou de taux sur lesquels sont indexés les loyers. Cet ajustement ayant pour contrepartie le droit d'utilisation, n'a pas d'effet sur le compte de résultat.

Pour les entités faisant partie du mécanisme de solidarité financier qui centralisent leurs refinancements auprès de la Trésorerie Groupe, ce taux est déterminé au niveau du groupe et ajusté, le cas échéant, dans la devise applicable au preneur.

La durée de location correspond à la période non résiliable pendant laquelle le preneur a le droit d'utiliser le bien sous-jacent à laquelle s'ajoutent, le cas échéant, les périodes couvertes par des options de prolongation dont le preneur juge son exercice raisonnablement certain et les périodes couvertes par des options de résiliation que le preneur a la certitude raisonnable de ne pas exercer.

Pour les baux commerciaux français dits « 3/6/9 », la durée retenue est en général de 9 ans. L'appréciation du caractère raisonnablement certain de l'exercice ou non des options portant sur la durée du contrat est réalisée en tenant compte de la stratégie de gestion immobilière des établissements du groupe.

A l'issue du bail, le contrat n'est plus exécutoire, preneur et bailleur ayant chacun le droit de le résilier sans la permission de l'autre partie et en ne s'exposant qu'à une pénalité négligeable.

La durée des contrats non renouvelés ni résiliés à ce terme, dits « en tacite prolongation » est déterminée sur la base d'un jugement d'expert quant aux perspectives de détention de ces contrats et en l'absence d'information ad-hoc, sur un horizon raisonnable de 3 ans.

Pour les contrats reconnus au bilan, la charge relative au passif locatif figure en marge d'intérêt au sein du produit net bancaire alors que la charge d'amortissement du droit d'utilisation est comptabilisée en dotations aux amortissements des immobilisations au sein du résultat brut d'exploitation.

Les contrats de location non reconnus au bilan, ainsi que les paiements variables exclus de la détermination du passif locatif sont présentés en charges de la période parmi les charges générales d'exploitation.

Effets au compte de résultat des contrats de location-preneur

<i>en milliers d'euros</i>	Exercice 2021	Exercice 2020
Charges d'intérêt sur passifs locatifs	(38)	(39)
Dotation aux amortissements au titre de droits d'utilisation	(2 864)	(2 591)
Paiements locatifs variables non pris en compte dans l'évaluation des passifs locatifs		
CHARGES DE LOCATION RELATIVES AUX CONTRATS DE LOCATION RECONNUS AU BILAN	(2 902)	(2 630)

Echéancier des passifs locatifs

<i>en milliers d'euros</i>	31/12/2021				
	Montants des paiements futurs non actualisés				
	<6 mois	6 mois < 1 an	1 an < 5 ans	> 5 ans	Total
Passifs locatifs	1 362,00	1 300,00	6 809,00	2 455,00	11 926,00

12.3 Transactions avec les parties liées

Les parties liées au groupe sont les sociétés consolidées, y compris les sociétés mises en équivalence, BPCE, les centres informatiques et les principaux dirigeants du groupe.

12.3.1 Transactions avec les sociétés consolidées

Les transactions réalisées au cours de l'exercice et les encours existants en fin de période entre les sociétés du groupe consolidées par intégration globale sont totalement éliminés en consolidation.

Dans ces conditions, sont renseignées ci-après les opérations réciproques avec :

- l'organe central BPCE ;
- les co-entreprises qui sont mises en équivalence ;
- les entités sur lesquelles le groupe exerce une influence notable et qui sont mises en équivalence (entreprises associées) ;
- les entités qui sont des régimes d'avantages postérieurs à l'emploi au bénéfice des salariés ou des parties liées du groupe ;
- les autres parties liées correspondent aux entités contrôlées par les Banques Populaires prises dans leur ensemble (tel que BPCE Achats) et les centres informatiques (tels que I-BP).

<i>en milliers d'euros</i>	31/12/2021				31/12/2020			
	Société mère	Entités exerçant un contrôle conjoint ou une influence	Co-entreprises et autres parties liées	Entreprises associées	Société mère	Entités exerçant un contrôle conjoint ou une influence	Co-entreprises et autres parties liées	Entreprises associées
Crédits	8 238				2 566 010			
Autres actifs financiers	824 911			55 766	566 675			46 813
Autres actifs								
Total des actifs avec les entités liées	833 149			55 766	3 132 685			46 813
Dettes	4 513 129				2 977 446			
Autres passifs financiers								
Autres passifs								
Total des passifs envers les entités liées	4 513 129				2 977 446			
Intérêts, produits et charges assimilés	11 299			69	4 739			
Commissions	-6 639				-5 805			
Résultat net sur opérations financières	26 954			579	32 959			
Produits nets des autres activités								
Total du PNB réalisé avec les entités liées	31 614			648	31 893			
Engagements donnés	6 241				5 882			
Engagements reçus								
Engagements sur instruments financiers à terme								
Total des engagements avec les entités liées	6 241				5 882			

La liste des filiales consolidées par intégration globale est communiquée en note 13 - « Périmètre de consolidation ».

12.3.2 Transactions avec les dirigeants

Les principaux dirigeants sont les organes de direction et d'administration de la Banque Populaire Bourgogne Franche-Comté.

<i>en milliers d'euros</i>	Exercice 2021	Exercice 2020
Avantages à court terme	784	801
Avantages postérieurs à l'emploi		
Avantages à long terme		
Indemnités de fin de contrat de travail		
Paiements en actions		
TOTAL	784	801

Avantages à court terme

Les avantages à court terme versés aux dirigeants de la Banque Populaire Bourgogne Franche-Comté s'élèvent à 784 milliers d'euros au titre de 2021 (contre 801 milliers d'euros au titre de 2020).

Ils comprennent les rémunérations, jetons de présence et avantages versés aux membres du directoire et aux membres du conseil de surveillance.

Avantages postérieurs à l'emploi, avantages à long terme et indemnités de fin de contrat de travail

Les avantages postérieurs à l'emploi, avantages à long terme et indemnités de fin de contrat de travail des dirigeants de la Banque Populaire Bourgogne Franche-Comté sont décrits dans la partie "Gouvernement d'entreprise" du Rapport annuel.

12.4 Intérêts dans les entités structurées non consolidées

12.4.1 Nature des intérêts dans les entités structurées non consolidées

Une entité structurée non consolidée est une entité structurée qui n'est pas contrôlée et donc pas comptabilisée selon la méthode de l'intégration globale. En conséquence, les intérêts détenus dans une coentreprise ou une entreprise associée qui ont le caractère d'entité structurée relèvent du périmètre de cette annexe.

Il en est de même des entités structurées contrôlées et non consolidées pour des raisons de seuils.

Sont concernées toutes les entités structurées dans lesquelles le groupe Banque Populaire Bourgogne Franche-Comté détient un intérêt et intervient avec l'un ou plusieurs des rôles suivants :

- originateur / structureur / arrangeur ;
- agent placeur ;
- gestionnaire ;
- ou, tout autre rôle ayant une incidence prépondérante dans la structuration ou la gestion de l'opération (exemple : octroi de financements, de garanties ou de dérivés structurants, investisseur fiscal, investisseur significatif, etc.).

Au cas particulier de la gestion d'actifs, les investissements dans des structures de capital-investissement / risque ou des fonds immobiliers sont présentés sauf caractère non significatif pour le groupe Banque Populaire Bourgogne Franche-Comté.

Un intérêt dans une entité correspond à toute forme de lien contractuel ou non contractuel exposant le groupe Banque Populaire Bourgogne Franche-Comté à un risque de variation des rendements associés à la performance de l'entité. Les intérêts dans une autre entité peuvent être attestés, entre autres, par la détention d'instruments de capitaux propres ou de titres de créances, ainsi que, par d'autres formes de liens, telles qu'un financement, un crédit de trésorerie, un rehaussement de crédit, l'octroi de garanties ou des dérivés structurés.

Le groupe Banque Populaire Bourgogne Franche-Comté restitue dans la note 12.5 l'ensemble des opérations enregistrées à son bilan au titre des risques associés aux intérêts détenus dans les entités structurées retenues dans le périmètre ci-avant.

Les entités structurées avec lesquelles le groupe est en relation peuvent être regroupées en quatre familles : les entités mises en œuvre dans l'activité de gestion d'actif, les véhicules de titrisation, les entités créées dans le cadre d'un financement structuré et les entités mises en place pour d'autres natures d'opérations.

Gestion d'actifs

La gestion d'actifs financiers (aussi appelée gestion de portefeuille ou *Asset Management*) consiste à gérer des capitaux ou des fonds confiés par des investisseurs en investissant dans les actions, les obligations, les SICAV de trésorerie, les hedge funds etc.

L'activité de gestion d'actifs qui fait appel à des entités structurées est représentée par la gestion collective ou gestion de fonds. Elle regroupe plus spécifiquement les organismes de placement collectif au sens du code monétaire et financier (autres que les structures de titrisation) ainsi que les organismes équivalents de droit étranger. Il s'agit en particulier d'entités de type OPCVM, fonds immobiliers et fonds de capital investissement.

Titrisation

Les opérations de titrisation sont généralement constituées sous la forme d'entités structurées dans lesquelles des actifs ou des dérivés représentatifs de risques de crédit sont cantonnés.

Ces entités ont pour vocation de diversifier les risques de crédit sous-jacents et de les scinder en différents niveaux de subordination (tranches) en vue, le plus souvent, de leur acquisition par des investisseurs qui recherchent un certain niveau de rémunération, fonction du niveau de risque accepté.

Les actifs de ces véhicules et les passifs qu'ils émettent sont notés par les agences de notation qui surveillent l'adéquation du niveau de risque supporté par chaque tranche de risque vendue avec la note attribuée.

Les formes de titrisation rencontrées et faisant intervenir des entités structurées sont les suivantes :

- les opérations par lesquelles le groupe (ou une filiale) cède pour son propre compte à un véhicule dédié, sous une forme « cash » ou synthétique, le risque de crédit relatif à l'un de ses portefeuilles d'actifs ;
- les opérations de titrisation menées pour le compte de tiers. Ces opérations consistent à loger dans une structure dédiée (en général un fonds commun de créances (FCC) des actifs d'une entreprise tierce. Le FCC émet des parts qui peuvent dans certains cas être souscrites directement par des investisseurs, ou bien être souscrites par un conduit multi-cédants qui refinance l'achat de ses parts par l'émission de « notes » de faible maturité (billets de trésorerie ou « commercial paper »).

Financements (d'actifs) structurés

Le financement structuré désigne l'ensemble des activités et produits mis en place pour apporter des financements aux acteurs économiques tout en réduisant le risque grâce à l'utilisation de structures complexes. Il s'agit de financements d'actifs mobiliers (afférents aux transports aéronautiques, maritimes ou terrestres, télécommunication...), d'actifs immobiliers et d'acquisition de sociétés cibles (financements en LBO).

Le groupe peut être amené à créer une entité structurée dans laquelle est logée une opération de financement spécifique pour le compte d'un client. Il s'agit d'organisation contractuelle et structurelle. Les spécificités de ces financements se rattachent à la gestion des risques, avec le recours à des notions telles que le recours limité ou la renonciation à recours, la subordination conventionnelle et/ou structurelle et l'utilisation de véhicules juridiques dédiés appelés en particulier à porter un contrat unique de crédit-bail représentatif du financement accordé.

Autres activités

Il s'agit d'un ensemble regroupant le restant des activités.

12.4.2 Nature des risques associés aux intérêts détenus dans les entités structurées non consolidées

Les actifs et passifs comptabilisés dans les différents postes du bilan du groupe au titre des intérêts détenus dans les entités structurées non consolidées contribuent à la détermination des risques associés à ces entités.

Les valeurs recensées à ce titre à l'actif du bilan, complétées des engagements de financement et de garantie donnés sous déduction des engagements de garantie reçus et des provisions enregistrées au passif, sont retenues pour apprécier l'exposition maximale au risque de perte.

Le poste « notionnel des dérivés » correspond au notionnel des ventes d'options vis-à-vis des entités structurées.

Les données sont présentées ci-dessous, agrégées sur la base de leur typologie d'activité.

Au 31 décembre 2021

Hors placements des activités d'assurance
en milliers d'euros

	Titrisation	Gestion d'actifs	Financements structurés	Autres activités
Actifs financiers à la juste valeur par résultat				
Instruments dérivés de transaction				
Instruments financiers classés en trading (hors dérivés)				
Actifs financiers à la juste valeur par résultat - Non basique				
Instruments financiers classés en juste valeur sur option				
Instruments de capitaux propres hors transaction				
Actifs financiers à la juste valeur par capitaux propres				50 705
Actifs financiers au coût amorti				
Actifs divers				
Total actif				50 705
Passifs financiers à la juste valeur par résultat				
Provisions				
Total passif				
Engagements de financement donnés				
Engagements de garantie donnés				
Garantie reçues				
Notionnel des dérivés				
Exposition maximale au risque de perte				50 705
Taille des entités structurées				1 290 540

Au 31 décembre 2020

en milliers d'euros

	Titrisation	Gestion d'actifs	Financements structurés	Autres activités
Actifs financiers à la juste valeur par résultat				
Instruments dérivés de transaction				
Instruments financiers classés en trading (hors dérivés)				
Actifs financiers à la juste valeur par résultat - Non basique				
Instruments financiers classés en juste valeur sur option				
Instruments de capitaux propres hors transaction				
Actifs financiers à la juste valeur par capitaux propres				41 011
Actifs financiers au coût amorti				
Actifs divers				
Total actif				41 011
Passifs financiers à la juste valeur par résultat				
Provisions				
Total passif				
Engagements de financement donnés				
Engagements de garantie donnés				
Garantie reçues				
Notionnel des dérivés				
Exposition maximale au risque de perte				41 011
Taille des entités structurées				1 011 738

Le critère de la taille retenu varie en fonction de l'activité des entités structurées :

- Titrisation, le montant total des émissions au passif des entités ;
- Gestion d'actif, l'actif net des organismes de placement collectif (autre que titrisation) ;
- Financements structurés, le montant total des encours de financement restant dû par les entités à l'ensemble des banques ;
- Autres activités, le total bilan.

Au cours de la période le groupe n'a pas accordé sans obligation contractuelle ou aider à obtenir, de soutien financier aux entités structurées non consolidées dans lesquelles il détient des intérêts.

12.5 Honoraires des commissaires aux comptes

en milliers d'euros	CABINET MAZARS		PRICE WATERHOUSE COOPERS		AUTRES		TOTAL	
	Exercice 2021	Exercice 2020	Exercice 2021	Exercice 2020	Exercice 2021	Exercice 2020	Exercice 2021	Exercice 2020
	Montant (HT y compris TVA non déductible)	Montant (HT y compris TVA non déductible)	Montant (HT y compris TVA non déductible)	Montant (HT y compris TVA non déductible)	Montant (HT y compris TVA non déductible)	Montant (HT y compris TVA non déductible)	Montant (HT y compris TVA non déductible)	Montant (HT y compris TVA non déductible)
Mission de certification	95	108	96	106	25	25	216	239
- Emetteur	95	108	96	106			191	214
- Filiales intégrées globalement					25	25	25	25
Services autres que la certification des comptes	18	19	11	5	1	1	30	25
- Emetteur	18	19	11	5			29	24
- Filiales intégrées globalement					1	1	1	1
TOTAL	113	127	107	111	26	26	246	264

Modalités d'élaboration des données comparatives

3.1.2.13 Note 13 : Détail du périmètre de consolidation

13.1 Opération de titrisation

La titrisation est un montage financier qui permet à une entité d'améliorer la liquidité de son bilan. Techniquement, des actifs sélectionnés en fonction de la qualité de leurs garanties sont regroupés dans une société ad hoc qui en fait l'acquisition en se finançant par l'émission de titres souscrits par des investisseurs.

Les entités spécifiques créées dans ce cadre sont consolidées lorsque le groupe en a le contrôle. Le contrôle est apprécié au regard des critères de la norme IFRS 10 et rappelés en 3.2.1.

Opération de titrisation interne au Groupe BPCE

En 2021, deux nouvelles entités ad hoc (deux Fonds Communs de Titrisation ou « FCT ») ont été consolidées au sein du Groupe BPCE : BPCE Home Loans FCT 2021 et BPCE Home Loans FCT 2021 Demut, toutes deux nées d'une opération de titrisation interne au groupe réalisée par les Banques Populaires et les Caisses d'Épargne le 26 octobre 2021.

Cette opération s'est traduite par une cession de prêts immobiliers (1.6 milliard d'euros) à BPCE Home Loans FCT 2021 et, une souscription par des investisseurs externes des titres seniors émis par le FCT (1.5 milliard d'euros). Cette opération, malgré un placement sur le marché, n'est pas déconsolidante puisque les établissements ayant cédé les crédits ont souscrit aux titres subordonnés et aux parts résiduelles. Ils conservent ainsi le contrôle au sens d'IFRS 10.

Elle succède aux précédentes opérations de titrisation : BPCE Master Home Loans, BPCE Consumer Loans 2016 (titrisation de prêts personnels), BPCE Home Loans FCT 2017 (titrisation prêts immobiliers), BPCE Home Loans FCT 2018 (titrisation prêts immobiliers) et BPCE Home Loans FCT 2019 (titrisation prêts immobiliers) et BPCE Home Loans FCT 2020 (titrisation prêts immobiliers). Il s'agit de la quatrième opération avec un placement des titres seniors sur les marchés.

Ces opérations, malgré un placement sur le marché, ne sont pas déconsolidantes puisque les établissements ayant cédé les crédits ont souscrit aux titres subordonnés et aux parts résiduelles. Ils conservent ainsi le contrôle au sens d'IFRS 10.

13.2 Périmètre de consolidation au 31 décembre 2021

Les entités dont la contribution aux états financiers consolidés n'est pas significative n'ont pas vocation à entrer dans le périmètre de consolidation. Pour les entités répondant à la définition d'entités du secteur financier du règlement (UE) n°575/2013 du Parlement européen et du Conseil du 26 juin 2013 (dit « CRR »), les seuils de consolidation comptable sont alignés, à compter du 31 décembre 2017, sur ceux retenus pour le périmètre de consolidation prudentielle. L'article 19 du CRR fait référence à un seuil de 10 millions d'euros de total bilan et de hors bilan. Pour les entités du secteur non financier, le caractère significatif est apprécié au niveau des entités consolidées. Selon le principe de la significativité ascendante, toute entité incluse dans un périmètre de niveau inférieur est incluse dans les périmètres de consolidation de niveaux supérieurs, même si elle n'est pas significative pour ceux-ci.

Pour chacune des entités du périmètre est indiqué le pourcentage d'intérêt. Le pourcentage d'intérêt exprime la part de capital détenue par le groupe, directement et indirectement, dans les entreprises du périmètre. Le pourcentage d'intérêt permet de déterminer la part du groupe dans l'actif net de la société détenue.

Sociétés	Implantation (1)	Activités	Taux d'intérêts	Méthodes (2)
SARL Sté d'Expansion BFC	France	Intermédiaire en transactions immobilières	100,00%	IG
SAS BFC Croissance	France	Activités financières	100,00%	IG
SCM Socama Bourgogne Franche-Comté	France	Attribution d'avals et caution en matière de crédits immobiliers et toutes opérations connexes	0,36%	IG
SCM Socami Bourgogne Franche-Comté	France	Attribution d'avals et caution en matière de crédits immobiliers et toutes opérations connexes	2,42%	IG
SCM Soprolib Bourgogne Franche-Comté et pays de l'Ain	France	Attribution d'avals et caution en matière de crédits immobiliers et toutes opérations connexes	1,53%	IG
BFCA FONCIERE	France	Intermédiaire en transactions immobilières	100,00%	IG

⁽¹⁾ Pays d'implantation

⁽²⁾ Méthode d'intégration globale (I.G.), activité conjointe (A.C.) et méthode de valorisation par mise en équivalence (M.E.E.)

3.1.3 Rapport des commissaires aux comptes sur les comptes consolidés

PricewaterhouseCoopers Audit
63, rue de Villiers
92208 Neuilly-sur-Seine Cedex

Mazars
Exaltis
61, rue Henri Regnault
92400 La Défense Cedex

Rapport des commissaires aux comptes sur les comptes consolidés

(Exercice clos le 31 décembre 2021)

A l'assemblée générale des sociétaires
Banque Populaire Bourgogne Franche-Comté
14 Boulevard de la Tremouille
21000 Dijon

Opinion

En exécution de la mission qui nous a été confiée par votre assemblée générale, nous avons effectué l'audit des comptes consolidés du groupe Banque Populaire Bourgogne Franche-Comté relatifs à l'exercice clos le 31 décembre 2021, tels qu'ils sont joints au présent rapport.

Nous certifions que les comptes consolidés sont, au regard du référentiel IFRS tel qu'adopté dans l'Union européenne, réguliers et sincères et donnent une image fidèle du résultat des opérations de l'exercice écoulé ainsi que de la situation financière et du patrimoine, à la fin de l'exercice, de l'ensemble constitué par les personnes et entités comprises dans la consolidation.

L'opinion formulée ci-dessus est cohérente avec le contenu de notre rapport au comité d'audit.

Fondement de l'opinion

Référentiel d'audit

Nous avons effectué notre audit selon les normes d'exercice professionnel applicables en France. Nous estimons que les éléments que nous avons collectés sont suffisants et appropriés pour fonder notre opinion.

Les responsabilités qui nous incombent en vertu de ces normes sont indiquées dans la partie « Responsabilités des commissaires aux comptes relatives à l'audit des comptes consolidés » du présent rapport.

Indépendance

Nous avons réalisé notre mission d'audit dans le respect des règles d'indépendance prévues par le code de commerce et par le code de déontologie de la profession de commissaire aux comptes sur la période du 1er janvier 2021 à la date d'émission de notre rapport, et notamment nous n'avons pas fourni de services interdits par l'article 5, paragraphe 1, du règlement (UE) n° 537/2014.

Observation

Sans remettre en cause l'opinion exprimée ci-dessus, nous attirons votre attention sur les changements de méthode comptable suivants :

- L'application de la décision de l'IFRS IC relative à la norme IAS 19 « Avantages du personnel », exposée dans la note 2.2 de l'annexe aux comptes consolidés ;

- Le changement de présentation au bilan des Prêts à Taux Zéro exposé dans la note 5.5.3 de l'annexe aux comptes consolidés.

Justification des appréciations - Points clés de l'audit

La crise mondiale liée à la pandémie de COVID-19 crée des conditions particulières pour la préparation et l'audit des comptes de cet exercice. En effet, cette crise et les mesures exceptionnelles prises dans le cadre de l'état d'urgence sanitaire induisent de multiples conséquences pour les entreprises, particulièrement sur leur activité et leur financement, ainsi que des incertitudes accrues sur leurs perspectives d'avenir. Certaines de ces mesures, telles que les restrictions de déplacement et le travail à distance, ont également eu une incidence sur l'organisation interne des entreprises et sur les modalités de mise en œuvre des audits.

C'est dans ce contexte complexe et évolutif que, en application des dispositions des articles L.823-9 et R.823-7 du code de commerce relatives à la justification de nos appréciations, nous portons à votre connaissance les points clés de l'audit relatifs aux risques d'anomalies significatives qui, selon notre jugement professionnel, ont été les plus importants pour l'audit des comptes consolidés de l'exercice, ainsi que les réponses que nous avons apportées face à ces risques.

Les appréciations ainsi portées s'inscrivent dans le contexte de l'audit des comptes consolidés pris dans leur ensemble et de la formation de notre opinion exprimée ci-avant. Nous n'exprimons pas d'opinion sur des éléments de ces comptes consolidés pris isolément.

Dépréciation des prêts et créances (statuts 1, 2 et 3)

Risque identifié et principaux jugements	Notre réponse
<p>La Banque Populaire Bourgogne Franche-Comté est exposée aux risques de crédit. Ces risques résultant de l'incapacité de ses clients ou de ses contreparties à faire face à leurs engagements financiers, portent notamment sur ses activités de prêts à la clientèle.</p> <p>Conformément au volet « dépréciation » de la norme IFRS 9, le groupe Banque Populaire Bourgogne Franche-Comté constitue des dépréciations et provisions destinées à couvrir les risques attendus (encours en statuts 1 et 2) ou avérés (encours en statut 3) de pertes.</p> <p>Les règles de dépréciation des pertes attendues imposent la constitution d'un premier statut de dépréciation matérialisant une perte attendue à 1 an dès l'origination d'un nouvel actif financier ; et d'un second statut matérialisant une perte attendue à maturité, en cas de dégradation significative du risque de crédit.</p> <p>La détermination de ces pertes de crédit attendues requiert l'exercice de jugement notamment pour déterminer :</p> <ul style="list-style-type: none"> • les critères de dégradation du risque de crédit ; • les mesures de pertes attendues sur la base des probabilités de défaut (PD) et des pertes en cas de défaut (LGD) ; • les modalités de prise en compte des projections macro-économiques à la fois dans les critères de dégradation et dans la mesure de pertes attendues. <p>Ces éléments de paramétrages sont intégrés à différents modèles développés par le groupe BPCE pour chaque typologie de portefeuille de crédits afin de déterminer le montant des pertes de crédits attendues que votre Banque comptabilise dans ses comptes consolidés.</p> <p>Compte tenu du prolongement du contexte de crise liée à la pandémie de Covid-19, les modalités de</p>	<p>Dépréciation des encours de crédits en statuts 1 et 2</p> <p>Nos travaux ont principalement consisté :</p> <ul style="list-style-type: none"> - à nous assurer de l'existence d'un dispositif de contrôle interne permettant une actualisation à une fréquence appropriée des notations des différentes contreparties ; - en une revue critique des travaux des auditeurs de la consolidation du groupe BPCE qui, en lien avec leurs experts et spécialistes : <ul style="list-style-type: none"> • se sont assurés de l'existence d'une gouvernance revoyant à une fréquence appropriée le caractère adéquat des modèles de dépréciations, les paramètres utilisés pour le calcul des dépréciations, et analysant les évolutions des dépréciations au regard des règles IFRS 9 ; • ont apprécié le niveau approprié des paramètres utilisés pour les calculs des dépréciations ; • ont effectué des contre-calculs sur les principaux portefeuilles de crédits ; • ont réalisé des contrôles sur le dispositif informatique dans son ensemble mis en place par le Groupe BPCE avec notamment une revue des contrôles généraux informatiques, des interfaces et des contrôles automatisés au titre des données spécifiques visant à traiter l'information relative à IFRS 9 ; • ont réalisé des contrôles portant (i) sur les adaptations apportées aux modalités de calcul des dépréciations pour pertes de crédit attendues dans le contexte de persistance de la crise liée à la pandémie de Covid-19 et (ii) sur l'outil mis à disposition par le Groupe BPCE afin d'évaluer les incidences en pertes de crédits attendues de l'application de dégradations

<p>calcul des dépréciations pour pertes de crédit attendues ont nécessité un certain nombre d'adaptations tel que précisé dans la note 7.1.2. Ces dépréciations pour pertes attendues sont complétées le cas échéant par des dotations sur base sectorielle au regard de spécificités locales identifiées par le groupe Banque Populaire Bourgogne Franche-Comté.</p> <p>Les encours de crédits supportant un risque de contrepartie avéré (statut 3) font l'objet de dépréciations déterminées essentiellement sur base individuelle. Ces dépréciations sont évaluées par la direction de votre Banque en fonction des flux futurs recouvrables estimés tenant compte des garanties disponibles sur chacun des crédits concernés.</p> <p>Nous avons considéré que l'identification et l'évaluation du risque de crédit constituait un point clé de l'audit étant donné que les dépréciations induites constituent une estimation significative pour l'établissement des comptes et font appel au jugement de la direction tant dans le rattachement des encours de crédits aux différents statuts et dans la détermination des paramètres et modalités de calculs des dépréciations pour les encours en statuts 1 et 2, que dans l'appréciation du niveau de provisionnement individuel des encours de crédits en statut 3.</p> <p>En particulier, dans le contexte persistant de crise liée à la pandémie de Covid-19, nous avons considéré que l'appréciation de l'adéquation du niveau de couverture des risques de crédit par des dépréciations et le niveau du coût du risque associé constituent une zone d'attention particulière pour l'exercice 2021.</p> <p><i>Le stock de dépréciations sur les encours de crédits et assimilés s'élève à 312,8 M€ dont 25 M€ au titre du statut 1, 77 M€ au titre du statut 2 et 210 M€ au titre du statut 3. Le coût du risque sur l'exercice 2021 s'élève à 54,4 M€ (en diminution de 13,4 % sur l'exercice).</i></p> <p><i>Pour plus de détails sur les principes comptables et les expositions, se référer aux notes 5.5.3 et 7.1 de l'annexe qui mentionnent également les incidences de la crise sanitaire et économique sur le risque de crédit.</i></p>	<p>sectorielles.</p> <p>Par ailleurs, nous nous sommes assurés de la correcte documentation et justification des provisions sectorielles comptabilisées par le groupe Banque Populaire Bourgogne Franche-Comté. A ce titre, nous avons (i) procédé à l'appréciation des critères d'identification par la Banque des secteurs d'activité considérés au regard de son environnement comme étant davantage sensibles aux incidences du contexte économique et sanitaire actuel, (ii) effectué une revue critique des provisions ainsi estimées.</p> <p>Dépréciation des encours de crédit en statut 3</p> <p>Dans le cadre de nos procédures d'audit, nous avons d'une manière générale, examiné le dispositif de contrôle relatif au recensement des expositions, au suivi des risques de crédit et de contrepartie, à l'appréciation des risques de non-recouvrement et à la détermination des dépréciations et provisions afférentes sur base individuelle.</p> <p>Nos travaux ont consisté à apprécier la qualité du dispositif de suivi des contreparties sensibles, douteuses et contentieuses ; du processus de revue de crédit ; du dispositif de valorisation des garanties. Par ailleurs, sur la base d'un échantillon de dossiers sélectionnés sur des critères de matérialité et de risques, nous avons réalisé des analyses contradictoires des montants de dépréciations.</p> <p>Nous avons également apprécié l'information détaillée en annexe requise par la norme IFRS 9 au titre du volet « dépréciation » au 31 décembre 2021.</p>
--	--

Valorisation des titres BPCE

Risque identifié et principaux jugements	Notre réponse
<p>Le Groupe BPCE est un groupe coopératif dont les sociétaires sont propriétaires des deux réseaux de banque de proximité : les 14 Banques Populaires et les 15 Caisses d'Epargne. Chacun des deux réseaux est détenteur à parité de BPCE, l'organe central du groupe.</p> <p>La valeur des titres de l'organe central, classés en titres à la juste valeur par OCI non recyclables, a été déterminée en calculant un actif net réévalué qui intègre la réévaluation des principales filiales de BPCE.</p>	<p>Les travaux de valorisation des titres BPCE sont réalisés par les équipes d'évaluation de l'organe central. De ce fait, les procédures d'audit nécessaires à la validation de ces travaux sont menées à notre demande par le collège des auditeurs de l'organe central, dont nous revoyons les conclusions pour les besoins de notre audit.</p> <p>Ainsi, à réception des conclusions, nous nous assurons de la démarche d'audit qu'ils ont mise en œuvre et faisons une revue critique de ces conclusions. Dans le cadre des travaux réalisés, les auditeurs de l'organe central font appel à l'expertise des équipes Evaluation</p>

<p>Leur valorisation est fondée sur les prévisions pluriannuelles actualisées des flux de dividendes attendus (DDM) déterminées à partir des plans d'affaires des principales filiales, à l'exception de Natixis, valorisée sur la base d'une approche multicritères tenant également compte du prix de l'opération de marché intervenue en 2021. Ces valorisations reposent sur des paramètres techniques tels que le taux d'actualisation, le taux de croissance à long terme et le taux de rémunération des fonds propres.</p> <p>L'actif net réévalué de BPCE intègre également les actifs incorporels détenus par BPCE, qui font l'objet d'un exercice de valorisation périodique par un expert indépendant, ainsi que les charges de structure prévisionnelles de l'organe central. Cette juste valeur est classée au niveau 3 de la hiérarchie.</p> <p>Nous avons considéré que la valeur des titres BPCE S.A. constitue un point clé de l'audit en raison de la significativité de cette estimation comptable et des jugements intervenant dans le calibrage des paramètres dans les comptes consolidés de votre Banque.</p> <p><i>La juste valeur des titres BPCE s'élève à 699,77 M€ au 31 décembre 2021, soit une variation d'OCI par rapport à la valeur d'acquisition liée à ce titre de 81 M€.</i></p> <p><i>Pour plus de détails sur les principes comptables, se référer aux notes 5.4 et 10 de l'annexe.</i></p>	<p>et Modèles de chaque cabinet.</p> <p>Les travaux menés ont consisté principalement en :</p> <ul style="list-style-type: none"> - une analyse de la pertinence de la méthodologie et des paramètres retenus pour valoriser les principales filiales, - l'obtention et l'examen critique des valorisations, des plans d'affaires et l'analyse des taux d'actualisation, de croissance et de rémunération des fonds propres retenus en fonction du profil de chaque entité, particulièrement dans un environnement d'incertitude lié à la persistance de la crise Covid-19 ; - un contre-calcul des valorisations ; - l'examen critique des paramètres et hypothèses retenus pour déterminer les éléments constitutifs des coûts de structure et de la trésorerie centrale relatifs à l'activité de l'organe central BPCE S.A. valorisés sur la base de données prévisionnelles ; - l'appréciation de l'absence d'indices / d'éléments factuels susceptibles de remettre en cause significativement la valorisation des actifs incorporels déterminée par un expert indépendant en 2020, dont le rapport avait fait l'objet d'une prise de connaissance et d'une revue critique lors de ce précédent exercice
---	--

Vérifications spécifiques

Nous avons également procédé, conformément aux normes d'exercice professionnel applicables en France, aux vérifications spécifiques prévues par les textes légaux et réglementaires des informations relatives au groupe, données dans le rapport de gestion du conseil d'administration.

Nous n'avons pas d'observation à formuler sur leur sincérité et leur concordance avec les comptes consolidés.

Nous attestons que la déclaration consolidée de performance extra-financière prévue par l'article L.225-102-1 du code de commerce figure dans le rapport sur la gestion du groupe, étant précisé que, conformément aux dispositions de l'article L.823-10 de ce code, les informations contenues dans cette déclaration n'ont pas fait l'objet de notre part de vérifications de sincérité ou de concordance avec les comptes consolidés et doivent faire l'objet d'un rapport par un organisme tiers indépendant.

Autres vérifications ou informations prévues par les textes légaux et réglementaires

Désignation des commissaires aux comptes

Nous avons été nommés commissaires aux comptes de la société Banque Populaire Bourgogne Franche-Comté par l'Assemblée Générale du 7 avril 2010 pour le cabinet PricewaterhouseCoopers Audit et du 28 avril 2016 pour le cabinet Mazars.

Au 31 décembre 2021, le cabinet PricewaterhouseCoopers Audit était dans la 12^{ème} année de sa mission sans interruption et le cabinet Mazars dans la 6^{ème} année (le réseau Mazars ayant exercé les fonctions de commissaires aux comptes précédemment de 1991 à 2015).

Responsabilités de la direction et des personnes constituant le gouvernement d'entreprise relatives aux comptes consolidés

Il appartient à la direction d'établir des comptes consolidés présentant une image fidèle conformément au référentiel

IFRS tel qu'adopté dans l'Union européenne ainsi que de mettre en place le contrôle interne qu'elle estime nécessaire à l'établissement de comptes consolidés ne comportant pas d'anomalies significatives, que celles-ci proviennent de fraudes ou résultent d'erreurs.

Lors de l'établissement des comptes consolidés, il incombe à la direction d'évaluer la capacité de la société à poursuivre son exploitation, de présenter dans ces comptes, le cas échéant, les informations nécessaires relatives à la continuité d'exploitation et d'appliquer la convention comptable de continuité d'exploitation, sauf s'il est prévu de liquider la société ou de cesser son activité.

Il incombe au comité d'audit de suivre le processus d'élaboration de l'information financière et de suivre l'efficacité des systèmes de contrôle interne et de gestion des risques, ainsi que le cas échéant de l'audit interne, en ce qui concerne les procédures relatives à l'élaboration et au traitement de l'information comptable et financière.

Les comptes consolidés ont été arrêtés par le conseil d'administration.

Responsabilités des commissaires aux comptes relatives à l'audit des comptes consolidés

Objectif et démarche d'audit

Il nous appartient d'établir un rapport sur les comptes consolidés. Notre objectif est d'obtenir l'assurance raisonnable que les comptes consolidés pris dans leur ensemble ne comportent pas d'anomalies significatives. L'assurance raisonnable correspond à un niveau élevé d'assurance, sans toutefois garantir qu'un audit réalisé conformément aux normes d'exercice professionnel permet de systématiquement détecter toute anomalie significative. Les anomalies peuvent provenir de fraudes ou résulter d'erreurs et sont considérées comme significatives lorsque l'on peut raisonnablement s'attendre à ce qu'elles puissent, prises individuellement ou en cumulé, influencer les décisions économiques que les utilisateurs des comptes prennent en se fondant sur ceux-ci.

Comme précisé par l'article L.823-10-1 du code de commerce, notre mission de certification des comptes ne consiste pas à garantir la viabilité ou la qualité de la gestion de votre société.

Dans le cadre d'un audit réalisé conformément aux normes d'exercice professionnel applicables en France, le commissaire aux comptes exerce son jugement professionnel tout au long de cet audit.

En outre :

- il identifie et évalue les risques que les comptes consolidés comportent des anomalies significatives, que celles-ci proviennent de fraudes ou résultent d'erreurs, définit et met en œuvre des procédures d'audit face à ces risques, et recueille des éléments qu'il estime suffisants et appropriés pour fonder son opinion. Le risque de non-détection d'une anomalie significative provenant d'une fraude est plus élevé que celui d'une anomalie significative résultant d'une erreur, car la fraude peut impliquer la collusion, la falsification, les omissions volontaires, les fausses déclarations ou le contournement du contrôle interne ;
- il prend connaissance du contrôle interne pertinent pour l'audit afin de définir des procédures d'audit appropriées en la circonstance, et non dans le but d'exprimer une opinion sur l'efficacité du contrôle interne ;
- il apprécie le caractère approprié des méthodes comptables retenues et le caractère raisonnable des estimations comptables faites par la direction, ainsi que les informations les concernant fournies dans les comptes consolidés ;
- il apprécie le caractère approprié de l'application par la direction de la convention comptable de continuité d'exploitation et, selon les éléments collectés, l'existence ou non d'une incertitude significative liée à des événements ou à des circonstances susceptibles de mettre en cause la capacité de la société à poursuivre son exploitation. Cette appréciation s'appuie sur les éléments collectés jusqu'à la date de son rapport, étant toutefois rappelé que des circonstances ou événements ultérieurs pourraient mettre en cause la continuité d'exploitation. S'il conclut à l'existence d'une incertitude significative, il attire l'attention des lecteurs de son rapport sur les informations fournies dans les comptes consolidés au sujet de cette incertitude ou, si ces informations ne sont pas fournies ou ne sont pas pertinentes, il formule une certification avec réserve ou un refus de certifier ;
- il apprécie la présentation d'ensemble des comptes consolidés et évalue si les comptes consolidés reflètent les opérations et événements sous-jacents de manière à en donner une image fidèle ;
- concernant l'information financière des personnes ou entités comprises dans le périmètre de consolidation, il collecte des éléments qu'il estime suffisants et appropriés pour exprimer une opinion sur les comptes consolidés. Il est responsable de la direction, de la supervision et de la réalisation de l'audit des comptes consolidés ainsi que de l'opinion exprimée sur ces comptes.

Rapport au comité d'audit

Nous remettons au comité d'audit un rapport qui présente notamment l'étendue des travaux d'audit et le programme de travail mis en œuvre, ainsi que les conclusions découlant de nos travaux. Nous portons également à sa connaissance, le cas échéant, les faiblesses significatives du contrôle interne que nous avons identifiées pour ce qui concerne les procédures relatives à l'élaboration et au traitement de l'information comptable et financière.

Parmi les éléments communiqués dans le rapport au comité d'audit, figurent les risques d'anomalies significatives que nous jugeons avoir été les plus importants pour l'audit des comptes consolidés de l'exercice et qui constituent de ce fait les points clés de l'audit, qu'il nous appartient de décrire dans le présent rapport.

Nous fournissons également au comité d'audit la déclaration prévue par l'article 6 du règlement (UE) n° 537-2014 confirmant notre indépendance, au sens des règles applicables en France telles qu'elles sont fixées notamment par les articles L.822-10 à L.822-14 du code de commerce et dans le code de déontologie de la profession de commissaire aux comptes. Le cas échéant, nous nous entretenons avec le comité d'audit des risques pesant sur notre indépendance et des mesures de sauvegarde appliquées.

Fait à Neuilly-sur-Seine et Paris La Défense, le 18 mars 2022

Les commissaires aux comptes

PricewaterhouseCoopers Audit

A handwritten signature in blue ink, appearing to read 'Agnès Hussherr'.

Agnès Hussherr

Mazars

A handwritten signature in blue ink, appearing to read 'Emmanuel Charnavel'.

Emmanuel Charnavel

3.2 Comptes individuels

3.2.1 Comptes individuels au 31 décembre N (avec comparatif au 31 décembre N-1)

3.2.1.1 Compte de résultat

en milliers d'euros

	Notes	Exercice 2021	Exercice 2020
Intérêts et produits assimilés	3.1	300 486	302 564
Intérêts et charges assimilées	3.1	-103 631	-128 157
Produits sur opérations de crédit-bail et de locations simples	3.2		
Charges sur opérations de crédit-bail et de locations simples	3.2		
Revenus des titres à revenu variable	3.3	27 561	32 973
Commissions (produits)	3.4	204 937	197 407
Commissions (charges)	3.4	-35 724	-35 269
Gains ou pertes sur opérations des portefeuilles de négociation	3.5	964	781
Gains ou pertes sur opérations des portefeuilles de placement et assimilés	3.6	-505	219
Autres produits d'exploitation bancaire	3.7	133 793	105 975
Autres charges d'exploitation bancaire	3.7	-135 507	-108 731
PRODUIT NET BANCAIRE		392 374	367 763
Charges générales d'exploitation	3.8	-215 227	-213 284
Dotations aux amortissements et aux dépréciations sur immobilisations incorporelles et corporelles		-11 296	-10 527
RESULTAT BRUT D'EXPLOITATION		165 851	143 952
Coût du risque	3.9	-53 917	-56 707
RESULTAT D'EXPLOITATION		111 934	87 245
Gains ou pertes sur actifs immobilisés	3.10	-124	-561
RESULTAT COURANT AVANT IMPOT		111 810	86 684
Résultat exceptionnel	3.11		
Impôt sur les bénéfices	3.12	-34 952	-31 635
Dotations / Reprises de FRBG et provisions réglementées			
RESULTAT NET		76 858	55 049

3.2.1.2 Bilan et hors bilan

en milliers d'euros

ACTIF	Notes	31/12/2021	31/12/2020
CAISSES, BANQUES CENTRALES		76 693	80 966
EFFETS PUBLICS ET VALEURS ASSIMILEES	4.3.1	316 244	328 979
CREANCES SUR LES ETABLISSEMENTS DE CREDIT	4.1	4 223 479	2 629 507
OPERATIONS AVEC LA CLIENTELE	4.2.1	14 768 755	13 372 062
OBLIGATIONS ET AUTRES TITRES A REVENU FIXE	4.3.1	1 791 894	1 777 458
ACTIONS ET AUTRES TITRES A REVENU VARIABLE	4.3.1	15 776	4 703
PARTICIPATIONS ET AUTRES TITRES DETENUS A LONG TERME	4.4.1	827 214	694 308
PARTS DANS LES ENTREPRISES LIEES			
OPERATIONS DE CREDIT-BAIL ET DE LOCATIONS SIMPLES			
IMMOBILISATIONS INCORPORELLES	4.6.1	888	612
IMMOBILISATIONS CORPORELLES	4.6.2	92 994	89 525
AUTRES ACTIFS	4.8	90 769	127 953
COMPTES DE REGULARISATION	4.9	97 586	106 110
TOTAL DE L'ACTIF		22 302 292	19 212 184

en milliers d'euros

HORS BILAN	Notes	31/12/2021	31/12/2020
Engagements donnés			
ENGAGEMENTS DE FINANCEMENT	5.1.1	1 808 479	1 591 664
ENGAGEMENTS DE GARANTIE	5.1.2	468 492	420 966
ENGAGEMENTS SUR TITRES		219	3 855

en milliers d'euros

PASSIF	Notes	31/12/2021	31/12/2020
BANQUES CENTRALES			
DETTES ENVERS LES ETABLISSEMENTS DE CREDIT	4.1	6 016 878	4 524 294
OPERATIONS AVEC LA CLIENTELE	4.2.1	13 857 306	12 322 294
DETTES REPRESENTEES PAR UN TITRE	4.7	95 823	92 757
AUTRES PASSIFS	4.8	95 266	76 010
COMPTES DE REGULARISATION	4.9	140 232	204 917
PROVISIONS	4.10.1	153 318	136 854
DETTES SUBORDONNEES			
FONDS POUR RISQUES BANCAIRES GENERAUX (FRBG)	4.12	133 492	133 492
CAPITAUX PROPRES HORS FRBG	4.13	1 809 977	1 721 566
Capital souscrit		682 302	665 650
Primes d'émission		81 780	81 780
Réserves		917 024	909 587
Ecart de réévaluation			
Provisions réglementées et subventions d'investissement			
Report à nouveau		52 013	9 500
Résultat de l'exercice (+/-)		76 858	55 049
TOTAL DU PASSIF		22 302 292	19 212 184

en milliers d'euros

HORS BILAN	Notes	31/12/2021	31/12/2020
Engagements reçus			
ENGAGEMENTS DE FINANCEMENT	5.1.1	0	0
ENGAGEMENTS DE GARANTIE	5.1.2	7 689 132	6 700 080
ENGAGEMENTS SUR TITRES		219	3 855

3.2.2 Notes annexes aux comptes individuels

3.2.2.1 Note 1 : Cadre général

1.1 Le groupe BPCE

Le Groupe BPCE²⁵ dont fait partie l'entité Banque Populaire Bourgogne Franche-Comté comprend le réseau Banque Populaire, le réseau Caisse d'Epargne, l'organe central BPCE et ses filiales.

Les deux réseaux Banque Populaire et Caisse d'Epargne

Le Groupe BPCE est un groupe coopératif dont les sociétaires sont propriétaires des deux réseaux de banque de proximité : les 14 Banques Populaires et les 15 Caisses d'Epargne. Chacun des deux réseaux est détenteur à parité de BPCE, l'organe central du groupe.

Le réseau Banque Populaire comprend les Banques Populaires et les sociétés de caution mutuelle leur accordant statutairement l'exclusivité de leur cautionnement.

Le réseau Caisse d'Epargne comprend les Caisses d'Epargne et les sociétés locales d'épargne (SLE).

Les Banques Populaires sont détenues à hauteur de 100 % par leurs sociétaires.

²⁵ L'établissement est intégré aux comptes consolidés du Groupe BPCE, ces comptes sont disponibles au siège social de l'organe central BPCE SA ainsi que sur le site internet institutionnel de BPCE.

Le capital des Caisses d'Épargne est détenu à hauteur de 100 % par les sociétés locales d'épargne. Au niveau local, les SLE sont des entités à statut coopératif dont le capital variable est détenu par les sociétaires. Elles ont pour objet d'animer le sociétariat dans le cadre des orientations générales de la Caisse d'Épargne à laquelle elles sont affiliées et elles ne peuvent pas effectuer d'opérations de banque.

BPCE

Organe central au sens de la Loi bancaire et établissement de crédit agréé comme banque, BPCE a été créé par la Loi n° 2009-715 du 18 juin 2009. BPCE est constitué sous forme de société anonyme à directoire et conseil de surveillance dont le capital est détenu à parité par les 14 Banques Populaires et les 15 Caisses d'Épargne.

Les missions de BPCE s'inscrivent dans la continuité des principes coopératifs des Banques Populaires et des Caisses d'Épargne.

BPCE est notamment chargé d'assurer la représentation des affiliés auprès des autorités de tutelle, de définir la gamme des produits et des services commercialisés, d'organiser la garantie des déposants, d'agréer les dirigeants et de veiller au bon fonctionnement des établissements du groupe.

En qualité de holding, BPCE exerce les activités de tête de groupe et détient les filiales communes aux deux réseaux dans le domaine de la banque de proximité et assurance, de la banque de financement et des services financiers et leurs structures de production. Il détermine aussi la stratégie et la politique de développement du groupe.

Le réseau et les principales filiales de BPCE sont organisées autour de deux grands pôles métiers :

- la Banque de proximité et Assurance, comprenant le réseau Banque Populaire, le réseau Caisse d'Épargne, le pôle Solutions & Expertises Financières (comprenant l'affacturage, le crédit à la consommation, le crédit-bail, les cautions & garanties financières et l'activité « Titres Retail »), les pôles Paiements et Assurance de Natixis et les Autres Réseaux (essentiellement Banque Palatine et le groupe Oney) ;
- Global Financial Services regroupant la Gestion d'actifs et de fortune (Natixis Investment Managers et Natixis Wealth Management) et la Banque de Grande Clientèle (Natixis Corporate & Investment Banking)

Parallèlement, dans le domaine des activités financières, BPCE a notamment pour missions d'assurer la centralisation des excédents de ressources et de réaliser toutes les opérations financières utiles au développement et au refinancement du groupe, charge à lui de sélectionner l'opérateur de ces missions le plus efficace dans l'intérêt du groupe. Il offre par ailleurs des services à caractère bancaire aux entités du groupe.

1.2 Mécanisme de garantie

Le système de garantie et de solidarité a pour objet, conformément aux articles L. 511-3, L. 512-107-5 et L. 512-107-6 du Code monétaire et financier, de garantir la liquidité et la solvabilité du groupe et des établissements affiliés à BPCE, ainsi que d'organiser la solidarité financière qui les lie.

BPCE est chargé de prendre toutes mesures nécessaires pour organiser la garantie de la solvabilité du groupe ainsi que de chacun des réseaux, notamment en mettant en œuvre les mécanismes appropriés de solidarité interne du groupe et en créant un fonds de garantie commun aux deux réseaux dont il détermine les règles de fonctionnement, les modalités de déclenchement en complément des fonds des deux réseaux déjà existants ainsi que les contributions des établissements affiliés pour sa dotation et sa reconstitution.

BPCE gère ainsi le Fonds réseau Banque Populaire, le Fonds réseau Caisse d'Épargne et met en place le Fonds de Garantie Mutuel.

Le **Fonds réseau Banque Populaire** est constitué d'un dépôt de 450 millions d'euros effectué par les Banques Populaires dans les livres de BPCE sous la forme d'un compte à terme d'une durée de dix ans et indéfiniment renouvelable.

Le **Fonds réseau Caisse d'Épargne** fait l'objet d'un dépôt de 450 millions d'euros effectué par les Caisses d'Épargne dans les livres de BPCE sous la forme d'un compte à terme d'une durée de dix ans et indéfiniment renouvelable.

Le **Fonds de Garantie Mutuel** est constitué des dépôts effectués par les Banques Populaires et les Caisses d'Épargne dans les livres de BPCE sous la forme de comptes à terme d'une durée de dix ans et indéfiniment renouvelables. Le montant des dépôts par réseau est de 172 millions d'euros au 31 décembre 2021.

Le montant total des dépôts effectués auprès de BPCE au titre du Fonds réseau Banque Populaire, du Fonds réseau Caisse d'Épargne et du Fonds de Garantie Mutuel ne peut être inférieur à 0,15 % et ne peut excéder 0,3 % de la somme des actifs pondérés du groupe.

Dans les comptes individuels des établissements, la constitution de dépôts au titre du système de garantie et de solidarité se traduit par l'identification d'un montant équivalent au sein d'une rubrique dédiée des capitaux propres.

Les sociétés de caution mutuelle accordant statutairement l'exclusivité de leur cautionnement à une Banque Populaire bénéficient de la garantie de liquidité et de solvabilité en leur qualité d'affilié à l'organe central.

La liquidité et la solvabilité des sociétés locales d'épargne sont garanties au premier niveau pour chaque société locale d'épargne considérée, par la Caisse d'Epargne dont la société locale d'épargne concernée est l'actionnaire.

Le directoire de BPCE a tout pouvoir pour mobiliser les ressources des différents contributeurs sans délai et selon l'ordre convenu, sur la base d'autorisations préalables délivrées à BPCE par les contributeurs.

1.3 Evénements significatifs

A l'instar de l'année 2020, l'année 2021 a été marquée par la crise sanitaire du Covid-19 dans un contexte où le soutien de l'Etat est resté important et a permis de limiter les impacts de la crise dans les entreprises.

Les risques perdurent néanmoins. Les entreprises qui étaient déjà fragiles avant la crise (par exemple : les plus mal cotées par la Banque de France), sont celles dont l'évolution pourrait être la moins favorable surtout dans des secteurs très touchés (hôtellerie/restauration). Les craintes les plus fortes portent sur :

- La reprise de la consommation : l'épargne des ménages réalisées par les particuliers qui sera réintégré dans la consommation à un rythme qui est encore inconnu ;
- Les impacts sur la santé économique des entreprises du retrait des soutiens publics ainsi que le remboursement des aides comme le PGE restent très incertains ;
- Les difficultés de recrutement de personnel spécialisé et d'approvisionnement dans une situation de fort rebond économique.

Afin d'aider les secteurs d'activité en difficultés, les pouvoirs publics nationaux ont annoncé des mesures visant à fournir une aide financière et non financière aux secteurs d'activités les plus affectés.

1.4 Evénements postérieurs à la clôture

Il n'y a pas d'évènement postérieur à la clôture impactant les états financiers individuels.

3.2.2.2 Note 2 : Principes et méthodes comptables généraux

2.1 Méthodes d'évaluation, présentation des comptes individuels et date de clôture

Les comptes individuels annuels de la Banque Populaire Bourgogne Franche-Comté sont établis et présentés conformément aux règles définies par BPCE dans le respect du règlement n° 2014-07 de l'Autorité des Normes Comptables (ANC).

Les comptes individuels annuels au titre de l'exercice clos le 31 Décembre 2021 ont été arrêtés par le conseil d'administration du 22 février 2022. Ils seront soumis à l'approbation de l'assemblée générale du 12 mai 2022.

Les montants présentés dans les états financiers et dans les notes annexes sont exprimés en milliers d'euros, sauf mention contraire. Les effets d'arrondis peuvent générer, le cas échéant, des écarts entre les montants présentés dans les états financiers et ceux présentés dans les notes annexes.

2.2 Changements de méthodes comptables

Le 5 novembre 2021, l'ANC a modifié sa recommandation n°2013-02 relative aux règles d'évaluation et de comptabilisation des engagements de retraite et avantages similaires. Ce texte introduit un choix de méthode pour la répartition des droits à prestation pour les régimes à prestations définies conditionnant l'octroi d'une prestation à la fois en fonction de l'ancienneté, pour un montant maximal plafonné et au fait que le bénéficiaire soit présent lorsqu'il atteint l'âge de la retraite. Il s'agit principalement des Indemnités de Fin de Carrière (IFC).

La Banque Populaire Bourgogne Franche-Comté applique ce texte de manière anticipée pour l'exercice clos au 31 décembre 2021. La méthode retenue est de répartir les droits à prestation à compter de la date à laquelle chaque année de service compte pour l'acquisition des droits à prestation. Cette évolution constitue un changement de méthode

comptable ayant pour effet une baisse des provisions de 2 013 milliers d'euros sur la période 2021 en contrepartie des capitaux propres (report à nouveau).

Les informations comparatives présentées au titre de l'exercice 2020 n'ont pas été retraitées de ces effets mais font l'objet d'une mention spécifique en note de bas de tableaux.

Les autres textes adoptés par l'Autorité des normes comptables et d'application obligatoire en 2021 n'ont pas d'impact significatif sur les comptes individuels de l'établissement.

L'établissement n'anticipe pas l'application des textes adoptés par l'Autorité des normes comptables lorsqu'elle est optionnelle, sauf mention spécifique.

2.3 Principes comptables généraux

Les comptes de l'exercice sont présentés sous une forme identique à celle de l'exercice précédent. Les conventions comptables générales ont été appliquées dans le respect du principe de prudence, conformément aux hypothèses de base :

- continuité de l'exploitation ;
- permanence des méthodes comptables d'un exercice à l'autre ;
- indépendance des exercices ;

et conformément aux règles générales d'établissement et de présentation des comptes annuels.

La méthode retenue pour l'évaluation des éléments inscrits en comptabilité est la méthode du coût historique et tous les postes du bilan sont présentés, le cas échéant, nets d'amortissements, de provisions et de corrections de valeur.

Les principes comptables spécifiques sont présentés dans les différentes notes annexes auxquelles ils se rapportent.

2.4 Principes applicables aux mécanismes de résolution bancaire

Les modalités de constitution du fonds de garantie des dépôts et de résolution ont été modifiées par un arrêté du 27 octobre 2015.

Pour les fonds de garantie, des mécanismes espèces, cautions et titres, le montant cumulé des contributions versées par la Banque Populaire Bourgogne Franche-Comté représente 25 473 milliers d'euros. Les cotisations cumulées (contributions non remboursables en cas de retrait volontaire d'agrément) comptabilisées en résultat représentent 1 288 milliers d'euros. Les contributions versées sous forme de certificats d'associé ou d'association et de dépôts de garantie espèces qui sont inscrits à l'actif du bilan s'élèvent à 24 185 milliers d'euros.

Le fonds de résolution a été constitué en 2015 en application de la directive 2014/59/UE dite BRRD (Bank Recovery and Resolution Directive) qui établit un cadre pour le redressement et la résolution des établissements de crédit et des entreprises d'investissement et du règlement européen 806/2014 (règlement MRU). A compter de 2016, il devient le Fonds de résolution unique (FRU) constitué entre les États membres participants au Mécanisme de surveillance unique (MSU). Le FRU est un dispositif de financement à la disposition de l'autorité de résolution (Conseil de Résolution Unique) dédié à la mise en œuvre des procédures de résolution.

Conformément au règlement délégué 2015/63 et au règlement d'exécution 2015/81 complétant la directive BRRD sur les contributions ex-ante aux dispositifs de financement pour la résolution, le Conseil de Résolution Unique a déterminé les contributions au fonds de résolution unique pour l'année 2021. Le montant des contributions versées par la Banque Populaire Bourgogne Franche-Comté représente pour l'exercice 4 073 milliers d'euros dont 3 462 milliers d'euros comptabilisés en charge et 611 milliers d'euros sous forme de dépôts de garantie espèces qui sont inscrits à l'actif du bilan (15 % des appels de fonds constitués sous forme de dépôts de garantie espèces). Le cumul des contributions qui sont inscrites à l'actif du bilan s'élèvent à 2 478 milliers d'euros au 31 décembre 2021.

3.2.2.3 Note 3 : Informations sur le compte de résultat

3.1 Intérêts, produits et charges assimilés

Principes comptables

Les intérêts et les commissions assimilables par nature à des intérêts sont enregistrés en compte de résultat prorata temporis.

Les intérêts négatifs sont présentés comme suit :

- un intérêt négatif sur un actif est présenté en charges d'intérêts dans le PNB,
- un intérêt négatif sur un passif est présenté en produits d'intérêts dans le PNB.

Les commissions et coûts liées à l'octroi ou à l'acquisition d'un concours sont notamment assimilés à des compléments d'intérêts et sont étalés sur la durée de vie effective du crédit au prorata du capital restant dû.

Les revenus d'obligations ou des titres de créances négociables sont comptabilisés pour la partie courue dans l'exercice. Il en est de même pour les titres supersubordonnés à durée indéterminée répondant à la définition d'un instrument de fonds propres prudentiels Tier 1. Le groupe considère en effet que ces revenus ont le caractère d'intérêts.

en milliers d'euros	Exercice 2021			Exercice 2020		
	Produits	Charges	Net	Produits	Charges	Net
Opérations avec les établissements de crédit	14 729	(21 934)	(7 205)	29 348	(46 100)	(16 752)
Opérations avec la clientèle	220 986	(59 977)	161 009	212 804	(58 467)	154 337
Obligations et autres titres à revenu fixe	48 838	(15 027)	33 811	50 845	(14 747)	36 098
Dettes subordonnées						
Opérations de macro-couverture	15 933	(6 693)	9 240	9 567	(8 843)	724
Total	300 486	(103 631)	196 855	302 564	(128 157)	174 407

Les produits d'intérêts sur opérations avec les établissements de crédit comprennent la rémunération des fonds du Livret A et du LDD et ceux du LEP centralisés à la Caisse des dépôts et consignations.

La dotation nette de la provision épargne logement s'élève 1 207 milliers d'euros pour l'exercice 2021, contre une dotation nette de 733 milliers d'euros pour l'exercice 2020.

Opérations de titrisation 2021

Au 31 décembre 2021, une opération de titrisation réalisée par les Banques Populaires et les Caisses d'Épargne le 26 octobre 2021 s'est traduite par une cession de prêts immobiliers (60 millions d'euros chez la Banque Populaire Bourgogne Franche-Comté) à BPCE Home Loans FCT 2021 et, une souscription par des investisseurs externes des titres seniors émis par le FCT (56 millions d'euros chez la Banque Populaire Bourgogne Franche-Comté) ainsi que la souscription par les établissements de titres subordonnées assurant ainsi le surdimensionnement de l'opération et de parts résiduelles permettant de récupérer les flux d'intérêts sur les créances titrisés.

Ainsi, au moment de la mise en place de l'opération, les plus-values de cession des créances titrisés sont enregistrés dans le poste d'intérêts, produits et charges assimilés. Par la suite, la diminution des produits sur « Opérations avec la clientèle » liée à la diminution du stock de créance est compensée par l'augmentation des produits sur « Obligations et autres titres à revenu fixe » liée au versement par le FCT d'un produit d'intérêts sur parts résiduelles basé sur les flux d'intérêts des créances titrisés.

3.2 Produits et charges sur opérations de crédit-bail et locations assimilés

La Banque Populaire Bourgogne Franche-Comté n'exerce pas d'activité de crédit-bail pour compte propre et à titre principal. Toutefois, l'activité de crédit-bail mobilier est réalisée à titre accessoire sous la forme d'un schéma commissaire avec BPCE Lease.

3.3 Revenus des titres à revenu variable

Principes comptables

Les revenus des titres à revenu variable comprennent les dividendes et autres revenus provenant d'actions et d'autres titres à revenu variable, de participations, d'autres titres détenus à long terme et de parts dans les entreprises liées.

Les dividendes sont comptabilisés dès que leur paiement a été décidé par l'organe compétent.

<i>en milliers d'euros</i>	Exercice 2021	Exercice 2020
Actions et autres titres à revenu variable		
Participations et autres titres détenus à long terme		
Parts dans les entreprises liées	27 561	32 973
TOTAL	27 561	32 973

3.4 Commissions

Principes comptables

Les commissions assimilables par nature à des intérêts sont comptabilisées en intérêts, produits et charges assimilés (note 3.1).

Les autres commissions sont enregistrées selon la nature de la prestation :

- commissions rémunérant une prestation instantanée : enregistrement lors de l'achèvement des prestations ;
- commissions rémunérant une prestation continue ou discontinuée avec plusieurs échéances successives échelonnées : enregistrement au fur et à mesure de l'exécution de la prestation.

<i>en milliers d'euros</i>	Exercice 2021			Exercice 2020		
	Produits	Charges	Net	Produits	Charges	Net
Opérations de trésorerie et interbancaire	3 399	(1 490)	1 909	2 697	(1 304)	1 393
Opérations avec la clientèle	112 356	(872)	111 484	112 325	(648)	111 677
Opérations sur titres	12 606		12 606	11 894	0	11 894
Moyens de paiement	61 875	(29 688)	32 187	58 019	(26 108)	31 911
Opérations de change	380		380	341		341
Engagements hors-bilan	1 054	(632)	422	1 033	(4 372)	(3 339)
Prestations de services financiers	8 301	(3 042)	5 259	6 753	(2 837)	3 916
Activités de conseil						
Vente de produits d'assurance vie						
Vente de produits d'assurance autres	4 966		4 966	4 345		4 345
Total	204 937	(35 724)	169 213	197 407	(35 269)	162 138

3.5 Gains ou pertes sur opérations des portefeuilles de négociation

Principes comptables

Les gains ou pertes sur opérations des portefeuilles de négociation regroupent :

- les gains ou pertes des opérations de bilan et de hors-bilan sur titres de transaction ;
- les gains ou pertes dégagés sur les opérations de change à terme sec, résultant des achats et ventes de devises et de l'évaluation périodique des opérations en devises et des métaux précieux ;
- les gains ou pertes provenant des opérations sur des instruments financiers à terme, notamment de taux d'intérêt, de cours de change et d'indices boursiers, que ces instruments soient fermes ou conditionnels, y compris lorsqu'il s'agit d'opérations de couverture d'opérations des portefeuilles de négociation.

<i>en milliers d'euros</i>	Exercice 2021	Exercice 2020
Titres de transaction		
Opérations de change	964	781
Instruments financiers à terme		
Total	964	781

3.6 Gains ou pertes sur opérations des portefeuilles de placement et assimilés

Principes comptables

Ce poste correspond aux gains ou pertes sur opérations des portefeuilles sur titres de placement et sur titres de l'activité de portefeuille, issu de la différence entre reprises de provisions et plus-values de cession et dotations aux provisions et moins-values de cession.

<i>en milliers d'euros</i>	Exercice 2021			Exercice 2020		
	Placement	TAP	Total	Placement	TAP	Total
Dépréciations	(635)		(635)	(220)		(220)
Dotations	(784)		(784)	(220)		(220)
Reprises	149		149	0		0
Résultat de cession	130		130	439		439
Autres éléments						
Total	(505)		(505)	219		219

3.7 Autres produits et charges d'exploitation bancaire

Principes comptables

Les autres produits et charges d'exploitation bancaire recouvrent notamment la quote-part réalisée sur opérations faites en commun, les refacturations des charges et produits bancaires, les produits et charges des opérations des activités immobilières et des prestations de services informatiques.

Figurent également à ce poste les charges et produits sur les activités de crédit-bail et/ou de location simple non exercées à titre principal et dont les immobilisations figurent à l'actif au poste d'immobilisations corporelles,

Ces produits et charges comprennent notamment :

- les loyers et les plus et moins-values de cession relatives à des immobilisations données en crédit-bail ou en location avec option d'achat ou encore en location simple ;
- les dotations et reprises liées aux dépréciations, pertes sur créances irrécouvrables et récupérations sur créances amorties relatives à la fraction des loyers douteux dont la dépréciation est obligatoire, ainsi que celles relatives aux indemnités de résiliation des contrats ;
- les dotations aux amortissements des immobilisations concernées.

en milliers d'euros	Exercice 2021			Exercice 2020		
	Produits	Charges	Total	Produits	Charges	Total
Quote-part d'opérations faites en commun	1 941	(4 756)	(2 815)	2 447	(4 564)	(2 117)
Refacturations de charges et produits bancaires	635	(141)	494	701	(1)	700
Activités immobilières						
Prestations de services informatiques						
Autres activités diverses	6 019	(8 779)	(2 760)	3 656	(10 278)	(6 622)
Autres produits et charges accessoires (1)	125 198	(121 831)	3 367	99 171	(93 888)	5 283
Total	133 793	(135 507)	(1 714)	105 975	(108 731)	(2 756)

1) Un produit de 2.4M€ comptabilisé au sein du poste « Autres produits d'exploitation bancaire » au titre de l'amende Echange Image-Chèque (« EIC ») suite à la décision favorable rendue par la Cour d'Appel de renvoi le 2 décembre 2021. Compte tenu de l'incertitude et de l'historique sur le dossier (cf. Risques juridiques dans la partie du Gestion des risques), une provision d'un montant équivalent a été comptabilisée en contrepartie du poste « Autres charges d'exploitation bancaire ».

3.8 Charges générales d'exploitation

Principes comptables

Les charges générales d'exploitation comprennent les frais de personnel dont les salaires et traitements, la participation et l'intéressement des salariés, les charges sociales, les impôts et taxes afférents aux frais de personnel. Sont également enregistrés les autres frais administratifs dont les autres impôts et taxes et la rémunération des services extérieurs.

en milliers d'euros	Exercice 2021	Exercice 2020
Salaires et traitements	(73 111)	(71 837)
Charges de retraite et assimilées (1)	(11 186)	(11 524)
Autres charges sociales	(23 898)	(23 502)
Intéressement des salariés	(9 341)	(7 411)
Participation des salariés	(3 632)	(3 226)
Impôts et taxes liés aux rémunérations	(10 262)	(10 207)
Total des frais de personnel	(131 430)	(127 707)
Impôts et taxes	(4 476)	(6 503)
Autres charges générales d'exploitation	(79 321)	(79 074)
Charges refacturées		
Total des autres charges d'exploitation	(83 797)	(85 577)
Total	(215 227)	(213 284)

(1) Le changement de méthode comptable pour la répartition des droits à prestation introduit par la modification de la recommandation ANC n°2013-02 aurait donné lieu à la comptabilisation d'un montant de -2 M€ au titre du résultat 2020.

L'effectif moyen du personnel en activité au cours de l'exercice, ventilé par catégories professionnelles est le suivant : 660 cadres et 1 156 non-cadres, soit un total de 1 816 salariés.

Pour rappel depuis 2020, les refacturations des activités « organe central » (listées dans le Code monétaire et financier) versées à BPCE sont désormais présentées en PNB et les refacturations des missions groupe versées de BPCE restent présentées en frais de gestion.

Le Crédit d'impôt pour la compétitivité et l'emploi (CICE) est imputé en déduction des charges de personnel. L'utilisation du CICE est présentée dans la partie « Informations sociales, environnementales et sociétales » du rapport annuel.

3.9 Coût du risque

Principes comptables

Le poste coût du risque comporte uniquement le coût lié au risque de crédit (ou risque de contrepartie). Le risque de crédit est l'existence d'une perte potentielle liée à une possibilité de défaillance de la contrepartie sur les engagements qu'elle a souscrits. Par contrepartie, il s'agit toute entité juridique bénéficiaire d'un crédit ou d'un engagement par signature, partie à un instrument financier à terme ou émetteur d'un titre de créance.

Le coût du risque de crédit est évalué lorsque la créance est qualifiée de douteuse c'est-à-dire quand le risque est avéré dès lors qu'il est probable que l'établissement ne percevra pas tout ou partie des sommes dues au titre des engagements souscrits par la contrepartie conformément aux dispositions contractuelles initiales, nonobstant l'existence de garantie ou de caution.

Le risque de crédit est également évalué quand le risque de crédit est identifié, sur des encours non douteux mais présentant une augmentation significative du risque de crédit depuis leur comptabilisation initiale (cf. notes 4.1 et 4.2.1).

Le coût de risque de crédit se compose donc de l'ensemble des dotations et reprises de dépréciations de créances sur la clientèle, sur établissements de crédit, sur titres à revenu fixe d'investissement (en cas de risque de défaillance avéré de l'émetteur), les provisions sur engagements hors - bilan (hors instruments financiers de hors-bilan) ainsi que les pertes sur créances irrécouvrables et les récupérations sur créances amorties.

Toutefois, sont classées aux postes Intérêts et produits assimilés et Autres produits d'exploitation bancaire du compte de résultat, les dotations et reprises de provisions, les pertes sur créances irrécouvrables ou récupérations de créances amorties relatives aux intérêts sur créances douteuses dont le provisionnement est obligatoire. Pour les titres de transaction, de placement, de l'activité de portefeuille et pour les instruments financiers à terme, le coût du risque de contrepartie est porté directement aux postes enregistrant les gains et les pertes sur ces portefeuilles, sauf en cas de risque de défaillance avéré de la contrepartie où cette composante peut être effectivement isolée et où les mouvements de provision sur risque de contrepartie sont alors inscrits au poste Coût du risque.

	Exercice 2021					Exercice 2020				
	Dotations	Reprises et utilisations	Pertes couvertes et non couvertes	Récupérations sur créances amorties	Total	Dotations	Reprises et utilisations	Pertes couvertes et non couvertes	Récupérations sur créances amorties	Total
<i>en milliers d'euros</i>										
Dépréciations d'actifs										
Interbancaires										
Clientèle	(100 335)	92 129	(29 956)	998	(37 164)	(90 108)	92 319	(31 598)	533	(28 854)
Titres et débiteurs divers		205			205	(514)				(514)
Provisions										
Engagements hors-bilan	(2 035)	3 103	///////	///////	1 068	(3 110)	5 797	///////	///////	2 687
Provisions pour risque clientèle	(17 567)	4 594	///////	///////	(12 973)	(29 940)	2 860	///////	///////	(27 080)
Autres	(5 053)		///////	///////	(5 053)	(5 523)	2 577	///////	///////	(2 946)
Total	(124 990)	100 031	(29 956)	998	(53 917)	(129 195)	103 553	(31 598)	533	(56 707)

3.10 Gains ou pertes sur actifs immobilisés

Principes comptables

Les gains ou pertes sur actifs immobilisés comprennent :

- les gains ou pertes sur cessions d'actifs corporels et incorporels affectés à l'exploitation de l'établissement, issus de la différence entre plus-values et moins-values de cession et reprises et dotations aux provisions ;
- les gains ou pertes des opérations sur titres de participation, sur autres titres détenus à long terme, sur parts dans les entreprises liées et sur titres d'investissement, issus de la différence entre reprises de provisions et plus-values de cession et dotations aux provisions et moins-values de cession.

	Exercice 2021				Exercice 2020			
	Participations et autres titres à long terme	Titres d'investissement	Immobilisations corporelles et incorporelles	Total	Participations et autres titres à long terme	Titres d'investissement	Immobilisations corporelles et incorporelles	Total
<i>en milliers d'euros</i>								
Dépréciations	219		///////	219	(167)		///////	(167)
Dotations	0		///////	0	(232)		///////	(232)
Reprises	219		///////	219	65		///////	65
Résultat de cession	1		(344)	(343)	(65)		(329)	(394)
Total	220		(344)	(124)	(232)		(329)	(561)

3.11 Résultat exceptionnel

Principes comptables

Ce poste comprend exclusivement les produits et les charges avant impôt, qui sont générés ou surviennent de manière exceptionnelle et qui ne relèvent pas de l'activité courante de l'établissement.

La Banque Populaire Bourgogne Franche-Comté n'a pas eu de charges et produits exceptionnels sur les exercices 2021 et 2020.

3.12 Impôt sur les bénéfices

Principes comptables

Les réseaux Caisses d'Epargne et Banques Populaires ont décidé depuis l'exercice 2009 de bénéficier des dispositions de l'article 91 de la Loi de finances rectificative pour 2008, qui étend le mécanisme de l'intégration fiscale aux réseaux bancaires mutualistes. Ce mécanisme s'inspire de l'intégration fiscale ouverte aux mutuelles d'assurance et tient compte de critères d'intégration autres que capitalistiques (le critère usuel étant une détention du capital à partir de 95 %).

La Banque Populaire Bourgogne Franche-Comté, a signé avec sa mère intégrante une convention d'intégration fiscale qui lui assure de constater dans ses comptes la dette d'impôt dont elle aurait été redevable en l'absence d'intégration fiscale mutualiste.

La charge d'impôt de l'exercice correspond à l'impôt sur les sociétés exigible au titre de l'exercice. Elle comprend également l'impôt constaté d'avance au titre des crédits d'impôts reçus pour la rémunération des prêts à taux zéro.

3.12.1 Détail des impôts sur le résultat 2021

La Banque Populaire Bourgogne Franche-Comté est membre du groupe d'intégration fiscale constitué par BPCE.

L'impôt sur les sociétés acquitté auprès de la tête de groupe, ventilé entre le résultat courant et le résultat exceptionnel, s'analyse ainsi :

en milliers d'euros

Bases imposables aux taux de	27,50%	19,00%	15,00%
Au titre du résultat courant	121 862		63
Au titre du résultat exceptionnel			63
	121 862		63
Imputations des déficits			
Bases imposables	121 862		63
Impôt correspondant	33 512		9
+ contributions 3,3%	1 081		
- déductions au titre des crédits d'impôts *	-244		
Variation des impôts différés sur les crédits d'impôts PTZ	577		
Gain IS lié à l'intégration fiscale	-198		
Taxe sur les dividendes			
Régularisation IS	215		
Impôt comptabilisé	34 943		9
Provisions pour retour aux bénéficiaires des filiales			
Provisions pour impôts			
TOTAL	34 943		9

*La créance liée au crédit d'impôt PTZ imputée dans le cadre de la liquidation s'élève à 4,4 millions d'euros.

3.13 Répartition de l'activité

Information sectorielle

La Banque Populaire Bourgogne Franche-Comté exerce l'essentiel de ses activités dans le secteur de la Banque commerciale et Assurance.

Information par secteur opérationnel

La Banque Populaire Bourgogne Franche-Comté exerçant l'essentiel de ses activités dans un seul secteur opérationnel, la production d'éléments détaillés n'est pas applicable.

Information sectorielle par secteur géographique

L'analyse géographique des indicateurs sectoriels repose sur le lieu d'enregistrement comptable des activités. La Banque Populaire Bourgogne Franche-Comté réalise ses activités en France.

3.2.2.4 Note 4 : Informations sur le bilan

Sauf information contraire, les notes explicatives sur les postes du bilan sont présentées nettes d'amortissements et de dépréciations.

Certaines informations relatives au risque de crédit requises par le règlement n° 2014-07 de l'Autorité des normes comptables (ANC) sont présentées dans le rapport de gestion des risques. Elles font partie des comptes certifiés par les commissaires aux comptes.

4.1 Opérations interbancaires

Principes comptables

Les créances sur les établissements de crédit recouvrent l'ensemble des créances détenues au titre d'opérations bancaires à l'exception de celles matérialisées par un titre. Elles comprennent les valeurs reçues en pension, quel que soit le support, et les créances se rapportant à des pensions livrées sur titres. Elles sont ventilées entre créances à vue et créances à terme. Les créances sur les établissements de crédit sont inscrites au bilan à leur valeur nominale ou à leur coût d'acquisition pour les rachats de créances, augmentés des intérêts courus non échus et nets des dépréciations constituées au titre du risque de crédit.

Les dettes envers les établissements de crédit sont présentées selon leur durée initiale (à vue ou à terme) et les dettes envers la clientèle sont présentées selon leur nature (comptes d'épargne à régime spécial et autres dépôts de la clientèle). Sont incluses, en fonction de leur contrepartie, les opérations de pension matérialisées par des titres ou des valeurs. Les intérêts courus sont enregistrés en dettes rattachées.

Les garanties reçues sont enregistrées en comptabilité en hors bilan. Elles font l'objet de réévaluations périodiques. La valeur comptable de l'ensemble des garanties prises sur un même crédit est limitée à l'encours de ce crédit.

Créances restructurées

Les créances restructurées au sens du règlement n° 2014-07 de l'Autorité des normes comptables (ANC) sont des créances douteuses qui font l'objet d'une modification des caractéristiques initiales (durée, taux d'intérêt) des contrats afin de permettre aux contreparties de rembourser les encours dus.

Lors de la restructuration, le prêt fait l'objet d'une décote d'un montant égal à l'écart entre l'actualisation des flux contractuels initialement attendus et l'actualisation des flux futurs attendus de capital et d'intérêts issus de la restructuration. Le taux d'actualisation est le taux d'intérêt effectif d'origine pour les prêts à taux fixe ou le dernier taux effectif avant la date de restructuration pour les prêts à taux variable. Le taux effectif correspond au taux contractuel. Cette décote est inscrite, au résultat, en coût du risque et, au bilan, en diminution de l'encours correspondant. Elle est rapportée au compte de résultat, dans la marge d'intérêt, selon un mode actuariel sur la durée du prêt.

Une créance restructurée peut-être reclassée en encours sains lorsque les nouvelles échéances sont respectées. Lorsque la créance ayant fait l'objet d'une première restructuration présente à nouveau une échéance impayée, quelles qu'aient été les conditions de la restructuration, la créance est déclassée en créance douteuse.

Créances douteuses

Les créances douteuses sont constituées de l'ensemble des encours échus et non échus, garantis ou non, dus par les débiteurs dont un concours au moins présente un risque de crédit avéré, identifié de manière individuelle. Un risque est avéré dès lors qu'il est probable que l'établissement ne percevra pas tout ou partie des sommes dues au titre des engagements souscrits par la contrepartie, nonobstant l'existence de garantie ou de caution.

Nonobstant le règlement n°2014-07 de l'Autorité des normes comptables (ANC), l'identification en encours douteux est effectuée notamment en cas de créances impayées depuis plus de trois mois consécutifs au moins en harmonisation

avec les événements de défaut définis à l'article 178 du règlement européen n°575/2013 du 26 juin 2013 relatif aux exigences prudentielles applicables aux établissements de crédit et les orientations de l'EBA (EBA/GL/2016/07) sur l'application de la définition du défaut et le règlement délégué 2018/1845 de la Banque Centrale Européenne relatif au seuil d'évaluation de l'importance des arriérés sur des obligations de crédit, applicable au plus tard au 31 décembre 2020. La définition des encours en défaut est ainsi précisée par l'introduction d'un seuil relatif et d'un seuil absolu à appliquer aux arriérés de paiement pour identifier les situations de défaut, la clarification des critères de retour en encours sains avec l'imposition d'une période probatoire et l'introduction de critères explicites pour le classement en défaut des crédits restructurés.

Un encours douteux compromis est un encours douteux dont les perspectives de recouvrement sont fortement dégradées et pour lequel un passage en perte à terme est envisagé. Les créances déchues de leur terme, les contrats de crédit-bail résiliés, les concours à durée indéterminée dont la clôture a été notifiée sont présumés devoir être inscrits en douteux compromis. L'existence de garanties couvrant la quasi-totalité des risques et les conditions d'évolution de la créance douteuse doivent être prises en considération pour qualifier un encours douteux de compromis et pour quantifier la dépréciation. Un an après sa classification en encours douteux, un encours douteux est présumé être compromis sauf si le passage en perte à terme n'est pas envisagé. Le classement d'un encours douteux en douteux compromis n'entraîne pas le classement par « contagion » dans cette dernière catégorie des autres encours et engagements douteux relatifs à la contrepartie concernée.

Les intérêts courus et ou échus non perçus sur créances douteuses sont comptabilisés en produits d'exploitation bancaire et dépréciés à due concurrence. Lorsque la créance est qualifiée de compromise, les intérêts courus non encaissés ne sont plus comptabilisés.

Plus généralement, les créances douteuses sont réinscrites en encours sains quand les règlements reprennent de façon régulière pour les montants correspondant aux échéances contractuelles, et lorsque la contrepartie ne présente plus de risque de défaillance.

Opérations de pension

Les opérations de pension livrée sont comptabilisées conformément aux dispositions du règlement n° 2014-07 de l'Autorité des normes comptables (ANC) complété par l'instruction n° 94-06 modifiée de la Commission bancaire.

Les éléments d'actif mis en pension sont maintenus au bilan du cédant, qui enregistre au passif le montant encaissé, représentatif de sa dette à l'égard du cessionnaire. Le cessionnaire enregistre à l'actif le montant versé représentatif de sa créance à l'égard du cédant. Lors des arrêtés comptables, les actifs mis en pension, ainsi que la dette à l'égard du cessionnaire ou la créance sur le cédant, sont évalués selon les règles propres à chacune de ces opérations.

Dépréciation

Les créances, dont le recouvrement est devenu incertain, donnent lieu à la constitution de dépréciations, inscrites en déduction de l'actif, destinées à couvrir le risque de perte. Les dépréciations sont calculées créance par créance en tenant compte de la valeur actuelle des garanties reçues. Elles sont déterminées selon une fréquence au moins trimestrielle et sur la base de l'analyse du risque et des garanties disponibles. Les dépréciations couvrent au minimum les intérêts non encaissés sur encours douteux.

Les dépréciations pour pertes probables avérées couvrent l'ensemble des pertes prévisionnelles, calculées par différence entre les capitaux restant dus et les flux prévisionnels actualisés selon le taux effectif. Les flux prévisionnels sont déterminés selon les catégories de créances sur la base d'historiques de pertes et/ou à dire d'expert puis sont positionnés dans le temps sur la base d'échéanciers déterminés selon des historiques de recouvrement.

Les dotations et les reprises de dépréciation constatées pour risque de non recouvrement sont enregistrées en « Coût du risque » à l'exception des dépréciations relatives aux intérêts sur créances douteuses présentées, comme les intérêts ainsi dépréciés, en « Intérêts et produits assimilés ».

La reprise de la dépréciation liée au seul passage du temps est enregistrée en « Intérêts et assimilés ».

Quand le risque de crédit est identifié, sur des encours non douteux mais présentant une augmentation significative du risque de crédit depuis leur comptabilisation initiale, il est évalué sur la base des pertes de crédit attendues sur leurs durées de vie résiduelles. Ce risque de crédit est constaté sous forme de provision au passif. Depuis le 1er janvier 2018, les modalités d'évaluation de ces encours non douteux sont ainsi alignées avec celles de la norme IFRS 9 de Statut 2 (S2) retenue pour les comptes consolidés.

Les créances irrécouvrables sont inscrites en pertes et les dépréciations correspondantes font l'objet d'une reprise.

en milliers d'euros

ACTIF	31/12/2021	31/12/2020
Créances à vue	2 177 560	1 498 916
<i>Comptes ordinaires</i>	2 177 560	1 498 916
<i>Comptes et prêts au jour le jour</i>		
<i>Valeurs et titres reçus en pension au jour le jour</i>		
Valeurs non imputées		
Créances à terme	2 045 819	1 130 728
<i>Comptes et prêts à terme</i>	2 045 819	1 130 728
<i>Prêts subordonnés et participatifs</i>		
<i>Valeurs et titres reçus en pension à terme</i>		
Créances rattachées	100	-137
Créances douteuses		
<i>dont créances douteuses compromises</i>		
Dépréciations des créances interbancaires		
<i>dont dépréciation sur créances douteuses compromises</i>		
TOTAL	4 223 479	2 629 507

Les créances sur opérations avec le réseau se décomposent en 2 156 103 milliers d'euros à vue et 2 022 677 milliers d'euros à terme.

La centralisation à la Caisse des dépôts et consignations de la collecte du Livret A, LDD et du LEP représente 1 196 951 milliers d'euros au 31 décembre 2021 contre 1 079 592 millions d'euros au 31 décembre 2020, qui est présenté en déduction du passif en note 4.2.

en milliers d'euros

PASSIF	31/12/2021	31/12/2020
Comptes ordinaires créditeurs	47 279	51 269
Comptes et emprunts au jour le jour		
Valeurs et titres donnés en pension au jour le jour		
Autres sommes dues	7 635	8 452
Dettes rattachées à vue		
Dettes à vue	54 914	59 721
Comptes et emprunts à terme	5 879 138	4 372 387
Valeurs et titres donnés en pension à terme	89 912	89 912
Dettes rattachées à terme	-7 086	2 274
Dettes à terme	5 961 964	4 464 573
TOTAL	6 016 878	4 524 294

Les dettes sur opérations avec le réseau se décomposent en 18 854 milliers d'euros à vue et 5 068 089 milliers d'euros à terme.

4.2 Opérations avec la clientèle

4.2.1 Opérations avec la clientèle

Principes comptables

Les créances sur la clientèle comprennent les concours distribués aux agents économiques autres que les établissements de crédit, à l'exception de ceux matérialisés par un titre, les valeurs reçues en pension et les créances se rapportant à des pensions livrées sur titres. Elles sont ventilées en créances commerciales, comptes ordinaires débiteurs et autres concours à la clientèle. Les crédits à la clientèle émis sont inscrits au bilan à leur valeur nominale ou à leur coût d'acquisition pour les rachats de créances, augmentés des intérêts courus non échus et nets des

dépréciations constituées au titre du risque de crédit. Les commissions et coûts marginaux de transaction qui font l'objet d'un étalement sont intégrés à l'encours de crédit concerné.

Les garanties reçues sont enregistrées en comptabilité en hors bilan. Elles font l'objet de réévaluations périodiques. La valeur comptable de l'ensemble des garanties prises sur un même crédit est limitée à l'encours de ce crédit.

Prêts garantis par l'Etat

Le prêt garanti par l'Etat (PGE) est un dispositif de soutien mis en place en application de l'article 6 de la loi n°2020-289 du 23 mars 2020 de finances rectificative pour 2020 et de l'arrêté du Ministre de l'Economie et des Finances du 23 mars 2020 accordant la garantie de l'Etat aux établissements de crédit et sociétés de financement à partir du 16 mars 2020 afin de répondre aux besoins de trésorerie des sociétés impactées par la crise sanitaire Covid-19. Le dispositif a été prolongé jusqu'au 30 juin 2022 par la loi n°2021-1900 du 30 décembre 2021 de finances pour 2022. Le PGE doit répondre aux critères d'éligibilité communs à tous les établissements distribuant ce prêt définis par la loi.

Le PGE est un prêt de trésorerie d'une durée d'un an qui comporte un différé d'amortissement sur cette durée. Les sociétés bénéficiaires pourront décider, à l'issue de la première année, d'amortir le PGE sur une durée d'une à cinq années supplémentaires ou de commencer l'amortissement du capital seulement à partir de la deuxième année de la période d'amortissement en ne réglant que les intérêts et le coût de la garantie de l'Etat.

Pour les sociétés éligibles, le montant du PGE est plafonné, dans le cas général (hors entreprises innovantes et de création récente, et hors PGE Saison pour notre clientèle de Tourisme / Hôtellerie / Restauration par exemple), à 25% du chiffre d'affaires de la société. Le PGE bénéficie d'une garantie de l'Etat à hauteur de 70 à 90% selon la taille de l'entreprise, les banques conservant ainsi la part du risque résiduel. La garantie de l'Etat couvre un pourcentage du montant restant dû de la créance (capital, intérêts et accessoires) jusqu'à la déchéance de son terme. La garantie de l'Etat pourra être appelée avant la déchéance du terme en présence d'un événement de crédit.

La pénalité de remboursement anticipé est fixée au contrat et de manière raisonnable (2% du capital restant dû pendant la période initiale du prêt, de 3 à 6% du capital restant dû pendant la période d'amortissement du prêt). Les conditions de prorogation ne sont pas fixées par anticipation mais établies deux à trois mois avant l'échéance de l'option de prorogation, en fonction des conditions de marché.

Les PGE ne peuvent pas être couverts par une autre sûreté ou garantie que celle de l'Etat sauf lorsqu'ils sont octroyés dans le cadre d'un arrêté du Ministre de l'Economie et des Finances. Il est admis que le professionnel ou le dirigeant puisse demander ou se voir proposer, la souscription d'une assurance décès mais pas se la faire imposer.

Concernant la garantie de l'Etat, elle est considérée comme faisant partie intégrante des termes du contrat et est prise en compte dans le calcul des dépréciations pour pertes de crédit attendues. La commission de garantie payée à l'octroi du crédit à l'Etat est comptabilisée en résultat de manière étalée sur la durée initiale du PGE selon la méthode du Taux d'Intérêt Effectif (TIE). L'impact est présenté au sein de la marge nette d'intérêt.

Créances restructurées

Les créances restructurées au sens du règlement n° 2014-07 de l'Autorité des normes comptables (ANC) sont des créances douteuses qui font l'objet d'une modification des caractéristiques initiales (durée, taux d'intérêt) des contrats afin de permettre aux contreparties de rembourser les encours dus.

Lors de la restructuration, le prêt fait l'objet d'une décote d'un montant égal à l'écart entre l'actualisation des flux contractuels initialement attendus et l'actualisation des flux futurs attendus de capital et d'intérêts issus de la restructuration. Le taux d'actualisation est le taux d'intérêt effectif d'origine pour les prêts à taux fixe ou le dernier taux effectif avant la date de restructuration pour les prêts à taux variable. Le taux effectif correspond au taux contractuel. Cette décote est inscrite, au résultat, en coût du risque et, au bilan, en diminution de l'encours correspondant. Elle est rapportée au compte de résultat, dans la marge d'intérêt, selon un mode actuariel sur la durée du prêt.

Une créance restructurée peut-être reclassée en encours sains lorsque les nouvelles échéances sont respectées. Lorsque la créance ayant fait l'objet d'une première restructuration présente à nouveau une échéance impayée, quelles qu'aient été les conditions de la restructuration, la créance est déclassée en créance douteuse.

Créances douteuses

Les créances douteuses sont constituées de l'ensemble des encours échus et non échus, garantis ou non, dus par les débiteurs dont un concours au moins présente un risque de crédit avéré, identifié de manière individuelle. Un risque est avéré dès lors qu'il est probable que l'établissement ne percevra pas tout ou partie des sommes dues au titre des engagements souscrits par la contrepartie, nonobstant l'existence de garantie ou de caution.

Nonobstant le règlement n°2014-07 de l'Autorité des normes comptables (ANC), l'identification en encours douteux est effectuée notamment en cas de créances impayées depuis plus de trois mois consécutifs au moins en harmonisation avec les événements de défaut définis à l'article 178 du règlement européen n°575/2013 du 26 juin 2013 relatif aux exigences prudentielles applicables aux établissements de crédit et les orientations de l'EBA (EBA/GL/2016/07) sur l'application de la définition du défaut et le règlement délégué 2018/1845 de la Banque Centrale Européenne relatif au

seuil d'évaluation de l'importance des arriérés sur des obligations de crédit, applicable au plus tard au 31 décembre 2020. La définition des encours en défaut est ainsi précisée par l'introduction d'un seuil relatif et d'un seuil absolu à appliquer aux arriérés de paiement pour identifier les situations de défaut, la clarification des critères de retour en encours sains avec l'imposition d'une période probatoire et l'introduction de critères explicites pour le classement en défaut des crédits restructurés.

Un encours douteux compromis est un encours douteux dont les perspectives de recouvrement sont fortement dégradées et pour lequel un passage en perte à terme est envisagé. Les créances déchues de leur terme, les contrats de crédit-bail résiliés, les concours à durée indéterminée dont la clôture a été notifiée sont présumés devoir être inscrits en douteux compromis. L'existence de garanties couvrant la quasi-totalité des risques et les conditions d'évolution de la créance douteuse doivent être prises en considération pour qualifier un encours douteux de compromis et pour quantifier la dépréciation. Un an après sa classification en encours douteux, un encours douteux est présumé être compromis sauf si le passage en perte à terme n'est pas envisagé. Le classement d'un encours douteux en douteux compromis n'entraîne pas le classement par « contagion » dans cette dernière catégorie des autres encours et engagements douteux relatifs à la contrepartie concernée.

Les intérêts courus et ou échus non perçus sur créances douteuses sont comptabilisés en produits d'exploitation bancaire et dépréciés à due concurrence. Lorsque la créance est qualifiée de compromise, les intérêts courus non encaissés ne sont plus comptabilisés.

Plus généralement, les créances douteuses sont réinscrites en encours sains quand les règlements reprennent de façon régulière pour les montants correspondant aux échéances contractuelles, et lorsque la contrepartie ne présente plus de risque de défaillance.

Opérations de pension

Les opérations de pension livrées sont comptabilisées conformément aux dispositions du règlement n° 2014-07 de l'Autorité des normes comptables (ANC) complété par l'instruction n° 94-06 modifiée de la Commission bancaire.

Les éléments d'actif mis en pension sont maintenus au bilan du cédant, qui enregistre au passif le montant encaissé, représentatif de sa dette à l'égard du cessionnaire. Le cessionnaire enregistre à l'actif le montant versé représentatif de sa créance à l'égard du cédant. Lors des arrêtés comptables, les actifs mis en pension, ainsi que la dette à l'égard du cessionnaire ou la créance sur le cédant, sont évalués selon les règles propres à chacune de ces opérations.

Dépréciation

Les créances, dont le recouvrement est devenu incertain, donnent lieu à la constitution de dépréciations, inscrites en déduction de l'actif, destinées à couvrir le risque de perte. Les dépréciations sont calculées créance par créance en tenant compte de la valeur actuelle des garanties reçues et des coûts de prise de possession et de vente des biens affectés en garantie. Elles sont déterminées selon une fréquence au moins trimestrielle et sur la base de l'analyse du risque et des garanties disponibles. Les dépréciations couvrent au minimum les intérêts non encaissés sur encours douteux.

Les dépréciations pour pertes probables avérées couvrent l'ensemble des pertes prévisionnelles, calculées par différence entre les capitaux restant dus et les flux prévisionnels actualisés selon le taux effectif. Les flux prévisionnels sont déterminés selon les catégories de créances sur la base d'historiques de pertes et/ou à dire d'expert puis sont positionnés dans le temps sur la base d'échéanciers déterminés selon des historiques de recouvrement.

Les dotations et les reprises de dépréciation constatées pour risque de non recouvrement sont enregistrées en « Coût du risque » à l'exception des dépréciations relatives aux intérêts sur créances douteuses présentées, comme les intérêts ainsi dépréciés, en « Intérêts et produits assimilés ».

La reprise de la dépréciation liée au seul passage du temps est enregistrée en « Intérêts et assimilés ».

Quand le risque de crédit est identifié, sur des encours non douteux mais présentant une augmentation significative du risque de crédit depuis leur comptabilisation initiale, il est évalué sur la base des pertes de crédit attendues sur leurs durées de vie résiduelles. Ce risque de crédit est constaté sous forme de provision au passif. Depuis le 1er janvier 2018, les modalités d'évaluation de ces encours non douteux sont ainsi alignées avec celles de la norme IFRS 9 de Statut 2 (S2) retenue pour les comptes consolidés.

Les créances irrécouvrables sont inscrites en pertes et les dépréciations correspondantes font l'objet d'une reprise.

en milliers d'euros

ACTIF	31/12/2021	31/12/2020
Comptes ordinaires débiteurs	133 149	129 177
Créances commerciales	35 140	33 330
Crédits à l'exportation	199	217
Crédits de trésorerie et de consommation (1)	1 499 005	1 560 337
Crédits à l'équipement (1)	4 228 575	4 023 421
Crédits à l'habitat (1)	8 511 602	7 259 872
Autres crédits à la clientèle	43 126	116 207
Valeurs et titres reçus en pension		
Prêts subordonnés		
Autres		
Autres concours à la clientèle	14 282 507	12 960 054
Créances rattachées	21 974	21 610
Créances douteuses	492 124	418 684
Dépréciations des créances sur la clientèle	(196 139)	(190 793)
Total	14 768 755	13 372 062

(1) Dont créances restructurées

11 195

13 260

Les créances sur la clientèle éligible au refinancement de la Banque Centrale du ou des pays où l'établissement est installé, ou au Système européen de Banque Centrale se monte à 587 382 milliers d'euros.

Les Prêts Garantis par l'Etat (PGE) s'élèvent à 709 507 milliers d'euros au 31 décembre 2021.

en milliers d'euros

PASSIF	31/12/2021	31/12/2020
Comptes d'épargne à régime spécial	5 482 393	5 141 531
<i>Livret A</i>	1 236 128	1 098 884
<i>PEL / CEL</i>	1 666 877	1 650 659
<i>Autres comptes d'épargne à régime spécial</i>	2 579 388	2 391 988
Créance sur le fonds d'épargne*	(1 201 741)	(1 084 979)
Autres comptes et emprunts auprès de la clientèle (1)	9 548 467	8 234 948
Dépôts de garantie		
Autres sommes dues	14 345	18 208
Dettes rattachées	13 842	12 586
Total	13 857 306	12 322 294

* Depuis le 31 décembre 2020, conformément au règlement ANC n° 2020-10, la créance de centralisation auprès du fonds d'épargne de la Caisse des dépôts et consignations est présentée en déduction des comptes d'épargne à régime spécial au passif.

Détail des comptes et emprunts auprès de la clientèle :

en milliers d'euros	31/12/2021			31/12/2020		
	A vue	A terme	Total	A vue	A terme	Total
Comptes ordinaires créditeurs	7 098 197	////	7 098 197	6 483 982	////	6 483 982
Emprunts auprès de la clientèle financière			0	0		0
Valeurs et titres donnés en pension livrée						
Autres comptes et emprunts		2 450 270	2 450 270		1 750 966	1 750 966
Total	7 098 197	2 450 270	9 548 467	6 483 982	1 750 966	8 234 948

4.2.2 Répartition des encours de crédit par agent économique

<i>en milliers d'euros</i>	Créances saines	Créances douteuses		Dont créances douteuses compromises	
		Brut	Dépréciation individuelle	Brut	Dépréciation individuelle
Société non financières	5 200 618	297 639	(130 723)	116 302	(71 271)
Entrepreneurs individuels	998 900	56 009	(24 982)	20 066	(10 545)
Particuliers	7 802 155	135 499	(38 689)	36 943	(14 110)
Administrations privées	35 295	1 711	(520)	562	(102)
Administrations publiques et Sécurité Sociale	409 125	1 266	(1 225)	1 278	(1 076)
Autres	4 703	0	0	0	0
Total au 31 décembre 2021	14 450 796	492 124	(196 139)	175 149	(97 104)
Total au 31 décembre 2020	13 122 561	418 684	(190 793)	179 542	(125 000)

4.3 Effets publics, obligations, actions, autres titres à revenu fixe et variable

4.3.1 Portefeuille titres

Principes comptables

Le terme « titres » recouvre les titres du marché interbancaire, les bons du Trésor et les autres titres de créances négociables, les obligations et les autres valeurs mobilières dites à revenu fixe (c'est-à-dire à rendement non aléatoire), les actions et les autres titres à revenu variable.

Les opérations sur titres sont régies au plan comptable par le règlement n° 2014-07 de l'Autorité des normes comptables (ANC) qui définit les règles générales de comptabilisation et de valorisation des titres ainsi que les règles relatives à des opérations particulières de cession comme les cessions temporaires de titres.

Les titres sont classés dans les catégories suivantes : titres de participation et parts dans les entreprises liées, autres titres détenus à long terme, titres d'investissement, titres de l'activité de portefeuille, titres de placement et titres de transaction.

Pour les titres de transaction, de placement, d'investissement ainsi que de l'activité de portefeuille, les risques de défaillance avérés de la contrepartie dont les impacts peuvent être isolés font l'objet de dépréciations. Les mouvements de dépréciations sont inscrits en coût du risque.

Lors d'une opération de prêt de titres, les titres prêtés cessent de figurer au bilan et une créance représentative de la valeur comptable des titres prêtés est constatée à l'actif.

Lors d'une opération d'emprunt de titres, les titres empruntés sont enregistrés dans la catégorie des titres de transaction en contrepartie d'un passif correspondant à la dette de titres à l'égard du prêteur pour un montant égal au prix de marché des titres empruntés du jour de l'emprunt. Les titres empruntés sont présentés au bilan en déduction de la dette représentative de la valeur des titres empruntés.

Titres de transaction

Il s'agit des titres acquis ou vendus avec l'intention de les revendre ou de les racheter à court terme. Pour être éligible dans cette catégorie, les titres doivent, à la date de comptabilisation initiale, être négociables sur un marché actif et les prix du marché doivent être accessibles et représentatifs de transactions réelles intervenant régulièrement sur le marché dans des conditions de concurrence normale. Il peut s'agir de titres à revenu fixe ou de titres à revenu variable.

Les titres de transaction sont enregistrés pour leur prix d'acquisition frais exclus, en incluant le cas échéant les intérêts courus. En cas de vente à découvert, la dette est inscrite au passif pour le prix de vente des titres, frais exclus.

A la clôture, ils sont évalués au prix de marché du jour le plus récent : le solde global des différences résultant des variations de cours est porté au compte de résultat. Pour les parts d'OPCVM et de FCP, les valeurs de marché correspondent aux valeurs liquidatives disponibles dans le contexte de marché en vigueur à la date d'arrêté.

Les titres enregistrés parmi les titres de transaction ne peuvent, sauf situations exceptionnelles de marché nécessitant un changement de stratégie ou en cas de disparition d'un marché actif pour les titres à revenu fixe, être transférés vers une autre catégorie comptable, et continuent à suivre les règles de présentation et de valorisation des titres de transaction jusqu'à leur sortie de bilan par cession, remboursement intégral, ou passage en pertes.

Titres de placement

Sont considérés comme des titres de placement, les titres qui ne sont inscrits dans aucune autre catégorie.

Les titres de placement sont enregistrés pour leur prix d'acquisition frais exclus.

Le cas échéant, pour les titres à revenu fixe, les intérêts courus sont constatés dans des comptes rattachés en contrepartie du compte de résultat au poste « Intérêts et produits assimilés ».

La différence éventuelle entre le prix d'acquisition et la valeur de remboursement (prime ou décote) des titres à revenu fixe est rapportée au compte de résultat sur la durée résiduelle du titre en utilisant la méthode actuarielle.

Les titres de placement sont évalués au plus bas de leur prix d'acquisition ou de leur prix de marché. Pour les parts d'OPCVM et de FCP, les valeurs de marché correspondent aux valeurs liquidatives disponibles dans le contexte de marché en vigueur à la date d'arrêt.

Les moins-values latentes font l'objet d'une dépréciation qui peut être appréciée par ensembles homogènes de titres, sans compensation avec les plus-values constatées sur les autres catégories de titres.

Les gains, provenant des éventuels instruments de couverture, au sens de l'article 2514-1 du règlement n° 2014-07 de l'Autorité des normes comptables (ANC), sont pris en compte pour le calcul des dépréciations. Les plus-values latentes ne sont pas comptabilisées.

Les plus et moins-values de cession réalisées sur les titres de placement, ainsi que les dotations et reprises de dépréciations sont enregistrées dans la rubrique « Gains ou pertes sur opérations des portefeuilles de placement et assimilés ».

Titres d'investissement

Ce sont des titres à revenu fixe assortis d'une échéance fixe qui ont été acquis ou reclassés de la catégorie « Titres de transaction » ou de la catégorie « Titres de placement » avec l'intention manifeste et la capacité de les détenir jusqu'à l'échéance. Les titres ne doivent pas être soumis à une contrainte existante, juridique ou autre, qui serait susceptible de remettre en cause l'intention de détention jusqu'à l'échéance des titres. Le classement en titres d'investissement ne fait pas obstacle à leur désignation comme éléments couverts contre le risque de taux d'intérêt.

Les titres d'investissement sont enregistrés pour leur prix d'acquisition, frais exclus. Lorsqu'ils proviennent du portefeuille de placement, ils sont inscrits à leur prix d'acquisition et les dépréciations antérieurement constituées sont reprises sur la durée de vie résiduelle des titres concernés.

L'écart entre le prix d'acquisition et la valeur de remboursement des titres, ainsi que les intérêts courus attachés à ces derniers, sont enregistrés selon les mêmes règles que celles applicables aux titres de placement à revenu fixe.

Ils peuvent faire l'objet d'une dépréciation s'il existe une forte probabilité que l'établissement ne conserve pas les titres jusqu'à l'échéance en raison de circonstances nouvelles, ou s'il existe des risques de défaillance de l'émetteur des titres. Les plus-values latentes ne sont pas comptabilisées.

Les titres d'investissement ne peuvent pas, sauf exceptions, faire l'objet de vente ou de transfert dans une autre catégorie de titres.

Les titres de transaction ou de placement à revenu fixe, reclassés vers la catégorie titres d'investissement, dans le cadre de l'illiquidité des marchés, par application des dispositions du règlement n° 2014-07 de l'Autorité des normes comptables (ANC), peuvent toutefois être cédés lorsque le marché sur lequel ils sont échangés redevient actif.

Titres de l'activité de portefeuille

L'activité de portefeuille consiste à investir avec pour objectif d'en retirer un gain en capital à moyen terme, sans intention d'investir durablement dans le développement du fonds de commerce de l'entreprise émettrice, ni de participer activement à sa gestion opérationnelle. Il ne peut s'agir en principe que de titres à revenu variable. Cette activité doit être exercée de manière significative et permanente dans un cadre structuré procurant une rentabilité récurrente provenant principalement des plus-values de cession réalisées.

Les titres de l'activité de portefeuille sont enregistrés pour leur prix d'acquisition, frais exclus.

A la clôture de l'exercice, ils figurent au bilan au plus bas de leur coût historique ou de leur valeur d'utilité. Les moins-values latentes font obligatoirement l'objet d'une dépréciation. Les plus-values latentes ne sont pas comptabilisées.

Les titres enregistrés parmi les titres de l'activité de portefeuille ne peuvent être transférés vers une autre catégorie comptable.

Les autres titres détenus à long terme sont enregistrés pour leur prix d'acquisition, frais exclus.

Ils figurent au bilan au plus bas de leur coût historique ou de leur valeur d'utilité. Cette dernière, pour les titres cotés ou non, correspond à ce que l'entreprise accepterait de décaisser pour obtenir ces titres si elle avait à les acquérir compte tenu de son objectif de détention. Les moins-values latentes font obligatoirement l'objet d'une dépréciation. Les plus-values latentes ne sont pas comptabilisées.

Les titres enregistrés parmi les autres titres détenus à long terme ne peuvent être transférés vers une autre catégorie comptable.

en milliers d'euros	31/12/2021					31/12/2020				
	Transaction	Placement	Investissement	TAP	Total	Transaction	Placement	Investissement	TAP	Total
Effets publics et valeurs assimilées		316 244			316 244		328 979			328 979
Valeurs brutes	///	310 085		///	310 085	///	322 545		///	322 545
Créances rattachées	///	6 289		///	6 289	///	6 434		///	6 434
Dépréciations	///	(130)		///	(130)	///			///	
Obligations et autres titres à revenu fixe		128 389	1 663 505		1 791 894		74 929	1 702 529		1 777 458
Valeurs brutes	///	92 578	1 663 488	///	1 756 066	///	43 915	1 702 510	///	1 746 425
Créances rattachées	///	39 578	17	///	39 595	///	34 487	19	///	34 506
Dépréciations	///	(3 767)		///	(3 767)	///	(3 473)		///	(3 473)
Actions et autres titres à revenu variable		15 776			15 776		4 703			4 703
Montants bruts	///	16 144		///	16 144	///	5 063		///	5 063
Créances rattachées	///			///		///			///	
Dépréciations	///	(368)		///	(368)	///	(360)		///	(360)
Total		460 409	1 663 505		2 123 914		408 611	1 702 529		2 111 140

La Banque Populaire Bourgogne Franche-Comté n'a pas de titres empruntés, le retraitement exigé par le règlement ANC n°2020-10 n'est pas applicable.

Le poste « obligations et autres titres à revenu fixe » des titres d'investissement, comprend les titres résultant de la participation de l'établissement aux opérations de titrisation du Groupe BPCE.

Les titres résultant de la participation de l'établissement aux opérations de titrisation du Groupe BPCE sont comptabilisés conformément à l'Art. 2422-4 du règlement 2014-07 en titres de placement.

Pour les effets publics et valeurs assimilées, le montant des créances représentatives des titres prêtés s'élève à 230 211 milliers d'euros.

La valeur de marché des titres d'investissement s'élève à 1 663 505 milliers d'euros.

Les plus et moins-values latentes sur les titres de l'activité de portefeuille s'élèvent respectivement à 49 932 et 4 263 milliers d'euros.

Effets publics, obligations et autres titres à revenu fixe

en milliers d'euros	31/12/2021				31/12/2020			
	Transaction	Placement	Investissement	Total	Transaction	Placement	Investissement	Total
Titres cotés		172 826		172 826		113 915		113 915
Titres non cotés		0	240 303	240 303		0	244 038	244 038
Titres prêtés		229 836	1 423 186	1 653 022		252 545	1 458 472	1 711 017
Créances douteuses								
Créances rattachées		45 867	17	45 884		40 921	19	40 940
Total		448 529	1 663 506	2 112 035		407 381	1 702 529	2 109 910
dont titres subordonnés								

1 423 186 milliers d'euros d'obligations sénières souscrites dans le cadre des opérations de titrisation ont été prêtées à BPCE SA dans le cadre de la gestion centrale de la trésorerie du groupe BPCE (contre 1 458 472 milliers au 31 décembre 2020).

Les moins-values latentes faisant l'objet d'une dépréciation sur les titres de placement s'élèvent à 3 895 milliers d'euros au 31 décembre 2021 contre 3 473 milliers d'euros au 31 décembre 2020.

Les plus-values latentes sur les titres de placement s'élèvent à 49 602 milliers d'euros au 31 décembre 2021 contre 66 970 milliers d'euros au 31 décembre 2020.

La part des obligations et autres titres à revenu fixe émis par des organismes publics s'élève à 242 000 milliers d'euros au 31 décembre 2021.

Actions et autres titres à revenu variable

en milliers d'euros	31/12/2021				31/12/2020			
	Transaction	Placement	TAP	Total	Transaction	Placement	TAP	Total
Titres cotés		0		0		0		0
Titres non cotés		16 144		16 144		5 063		5 063
Créances rattachées								
Total		16 144		16 144		5 063		5 063

Pour les titres de placement, les moins-values latentes faisant l'objet d'une dépréciation s'élèvent à 367 milliers d'euros au 31 décembre 2021 contre 360 milliers d'euros au 31 décembre 2020.

Les plus-values latentes sur les titres de placement s'élèvent à 330 milliers d'euros au 31 décembre 2021 contre 280 milliers au 31 décembre 2020.

4.3.2 Evolution des titres d'investissement

en milliers d'euros	01/01/2021	Achats	Cessions	Remboursements	Transfert de catégorie	Conversion	Décotes/surcotes	Autres variations	31/12/2021
Effets publics									
Obligations et autres titres à revenu fixe	1 702 510	238 153	(39 374)	(237 800)					1 663 489
Total	1 702 510	238 153	(39 374)	(237 800)					1 663 489

4.3.3 Reclassements d'actifs

Principes comptables

Dans un souci d'harmonisation et de cohérence avec les normes IFRS, le règlement n° 2014-07 de l'Autorité des normes comptables (ANC) reprend les dispositions de l'avis n° 2008-19 du 8 décembre 2008 relatif aux transferts de titres hors de la catégorie « Titres de transaction » et hors de la catégorie « Titres de placement ».

Le reclassement hors de la catégorie « Titres de transaction », vers les catégories « Titres d'investissement » et « Titres de placement » est désormais possible dans les deux cas suivants :

- dans des situations exceptionnelles de marché nécessitant un changement de stratégie ;
- lorsque des titres à revenu fixe ne sont plus, postérieurement à leur acquisition, négociables sur un marché actif et si l'établissement a l'intention et la capacité de les détenir dans un avenir prévisible ou jusqu'à leur échéance.

Le transfert de la catégorie « Titres de placement » vers la catégorie « Titres d'investissement » est applicable à la date de transfert dans l'une ou l'autre des conditions suivantes :

- dans des situations exceptionnelles de marché nécessitant un changement de stratégie ;
- lorsque les titres à revenu fixe ne sont plus négociables sur un marché actif.

A noter que le Conseil national de la comptabilité, dans son communiqué du 23 mars 2009, précise que « les possibilités de transferts de portefeuille, en particulier du portefeuille de titres de placement vers le portefeuille de titres d'investissement telles qu'elles étaient prévues par l'article 19 du règlement CRB n°90-01 avant sa mise à jour par le règlement n° 2008-17 du CRC restent en vigueur et ne sont pas abrogées par le règlement n° 2014-07 de l'Autorité des normes comptables (ANC).

Le règlement n° 2008-17 du CRC remplacé par le règlement n° 2014-07 de l'Autorité des normes comptables (ANC) prévoyant des possibilités additionnelles de transferts entre portefeuilles, ces nouvelles possibilités de transferts complètent celles précédemment définies, et ce, à compter de la date d'application de ce règlement le 1er juillet 2008.

Par conséquent, un reclassement du portefeuille de titres de placement vers le portefeuille de titres d'investissement demeure possible sur simple changement d'intention, si au jour du transfert, tous les critères du portefeuille d'investissement sont remplis.

La Banque Populaire Bourgogne Franche-Comté n'a pas opéré de reclassements d'actif.

4.4 Participations, parts dans les entreprises liées, autres titres détenus à long terme

Principes comptables

Titres de participation et parts dans les entreprises liées

Relèvent de cette catégorie les titres dont la possession durable est estimée utile à l'activité de l'entreprise car elle permet notamment d'exercer une influence notable sur les organes d'administration des sociétés émettrices ou d'en assurer le contrôle.

Les titres de participation et parts dans les entreprises liées sont enregistrés pour leur prix d'acquisition frais inclus si les montants sont significatifs.

A la clôture de l'exercice, ils sont individuellement évalués au plus bas de leur valeur d'acquisition ou de leur valeur d'utilité. La valeur d'utilité est appréciée notamment au regard de critères tels que le caractère stratégique, la volonté de soutien ou de conservation, le cours de bourse, l'actif net comptable, l'actif net réévalué, des éléments prévisionnels. Les moins-values latentes, calculées par lignes de titres, font l'objet d'une dépréciation sans compensation avec les plus-values latentes constatées. Les plus-values latentes ne sont pas comptabilisées.

Les titres enregistrés parmi les titres de participation et parts dans les entreprises liées ne peuvent être transférés vers une autre catégorie comptable.

Autres titres détenus à long terme

Ce sont des titres acquis afin de favoriser le développement de relations professionnelles durables en créant un lien privilégié avec l'entreprise émettrice mais sans influence dans la gestion de l'entreprise dont les titres sont détenus en raison du faible pourcentage des droits de vote qu'ils représentent.

Les autres titres détenus à long terme sont enregistrés pour leur prix d'acquisition, frais exclus.

Ils figurent au bilan au plus bas de leur coût historique ou de leur valeur d'utilité. Cette dernière, pour les titres cotés ou non, correspond à ce que l'entreprise accepterait de décaisser pour obtenir ces titres si elle avait à les acquérir compte tenu de son objectif de détention. Les moins-values latentes font obligatoirement l'objet d'une dépréciation. Les plus-values latentes ne sont pas comptabilisées.

Les titres enregistrés parmi les autres titres détenus à long terme ne peuvent être transférés vers une autre catégorie comptable.

4.4.1 Evolution des participations, parts dans les entreprises liées et autres titres détenus à long terme

en milliers d'euros	01/01/2021	Augmentation	Diminution	Conversion	Autres variations	31/12/2021
Valeurs brutes	694 498	132 792	(887)			826 403
Participations et autres titres détenus à long terme	692 995	132 647	(688)			824 954
Parts dans les entreprises liées						
Comptes courants dans les entreprises liées	1 503	145	(199)			1 449
Créances rattachées	114	781				895
Dépréciations	(303)	219				(84)
Participations et autres titres à long terme	(303)	219				(84)
Parts dans les entreprises liées						
Immobilisations financières nettes	694 309	133 792	(887)			827 214

Les parts de sociétés civiles immobilières présentées en immobilisations financières s'élèvent à 1 449 milliers d'euros au 31 décembre 2021 contre 1 504 milliers d'euros au 31 décembre 2020.

Les autres titres détenus à long terme incluent notamment les certificats d'associés et d'association au fonds de garantie des dépôts (14 983 milliers d'euros).

Les titres BPCE SA dont la valeur nette comptable au 31 décembre 2021 s'élève à 618 705 milliers d'euros représentent l'essentiel du poste. Leur valeur a été déterminée en calculant un actif net réévalué qui intègre la réévaluation des principales filiales de BPCE, les actifs incorporels détenus par BPCE et les charges de structure de l'organe central.

Les principales filiales de BPCE sont valorisées à partir de prévisions pluriannuelles actualisées des flux de dividendes attendus (Dividend Discount Model). Les prévisions des flux de dividendes attendus s'appuient sur les plans d'affaires issus des plans stratégiques des entités concernées et sur des paramètres techniques de niveau de risque, de taux de marge et de niveau de croissance jugés raisonnables. Des contraintes prudentielles individuelles applicables aux activités concernées ont été prises en considération dans l'exercice de valorisation.

L'actif net réévalué de BPCE intègre les actifs incorporels détenus par BPCE, qui ont fait l'objet d'un exercice pluriannuel de valorisation par un expert indépendant, ainsi que les charges de structure de l'organe central.

Ces valorisations sont fondées sur la notion de valeur d'utilité. En conséquence, elles prennent en compte la situation spécifique de la Banque Populaire Bourgogne Franche-Comté, l'appartenance de ces participations au Groupe BPCE et leur intégration au sein du mécanisme de solidarité, leur intérêt stratégique pour la Banque Populaire Bourgogne Franche-Comté et le fait qu'elles sont détenues dans un objectif de long terme.

Ces valorisations reposent sur des paramètres techniques fondés sur une vision de détention et d'appartenance au Groupe à long terme et non sur des paramètres de valorisation à leurs bornes. En particulier, les contraintes prudentielles applicables aux activités concernées ont notamment été prises en considération dans l'exercice de valorisation.

Au 31 décembre 2021, la valeur d'utilité s'élève à 833 872 milliers d'euros pour les titres BPCE (valeur utilité unitaire 666,83928 euros)

4.4.2 Tableau des filiales et participations

Les montants sont exprimés en milliers d'euros.

Filiales et participations	Capital	Capitaux propres autres que le capital y compris FRBG le cas échéant	Quote-part du capital détenue (en %)	Valeur comptable des titres détenus		Prêts et avances consentis par la société et non encore remboursés et TSDI	Montants des cautions et avals donnés par la société	CAHT ou PNB du dernier exercice écoulé	Résultats (bénéfice ou perte du dernier exercice clos)	Dividendes encaissés par la société au cours de l'exercice	Observations
				Brute	Nette						
A. Renseignements détaillés sur chaque titre dont la valeur brute excède 1 % du capital de la société astreinte à la publication											
1. Filiales (détenues à + de 50%)											
Société d'Expansion BFC	10 000	2 226	100,00%	10 000	10 000				929		
SAS BFC Croissance	3 000	609	100,00%	3 000	3 000				1 698		
SAS BFCA Foncière	10 000	0	100,00%	10 000	10 000				-17		
2. Participations (détenues entre 10 et 50%)											
BPCE	180 478	16 205 747	3,46%	618 705	618 705	1 987 810		701 714	2 213 155	24 876	
BP développement*	456 117	241 289	5,63%	34 811	34 811			-108 309	-115 657	578	
B. Renseignements globaux sur les autres titres dont la valeur brute n'excède pas un 1 % du capital de la société astreinte à la publication											
Filiales françaises (ensemble)											
Filiales étrangères (ensemble)											
Certificats d'associations											
Participations dans les sociétés françaises				8 860	8 776						
Participations dans les sociétés étrangères				15	15						
dont participations dans les sociétés cotées											

* Chiffres relatifs à 2020, les comptes arrêtés au 31 décembre 2021 ne sont pas disponibles

4.4.3 Opérations avec les entreprises liées

en milliers d'euros	Établissements de crédit	Autres entreprises	31/12/2021	31/12/2020
Créances		323	392	715
dont subordonnées				
Dettes		34	7	41
dont subordonnées				
Engagements donnés				
Engagements de financement				
Engagements de garantie				
Autres engagements donnés				

Il n'y a pas de transaction significative conclue à des conditions hors marché avec une partie liée.

4.5 Opérations de crédit-bail et de locations simples

La Banque Populaire Bourgogne Franche-Comté n'exerce pas d'activité de crédit-bail pour compte propre et à titre principal. Toutefois, l'activité de crédit-bail mobilier est réalisée à titre accessoire sous la forme d'un schéma commissionnaire avec BPCE Lease.

4.6 Immobilisations incorporelles et corporelles

Les règles de comptabilisation des immobilisations sont définies par le règlement n° 2014-03 de de l'Autorité des normes comptables (ANC).

4.6.1 Immobilisations incorporelles

Principes comptables

Une immobilisation incorporelle est un actif non monétaire sans substance physique. Les immobilisations incorporelles sont inscrites pour leur coût d'acquisition qui comprend le prix d'achat et les frais accessoires. Elles sont amorties selon leur durée probable d'utilisation.

Les logiciels sont amortis sur une durée maximum 5 ans. La quote-part d'amortissement supplémentaire dont peuvent bénéficier les logiciels, en application des dispositions fiscales, est inscrite en amortissement dérogatoire.

Les fonds de commerce ne sont pas amortis mais font l'objet, le cas échéant, de dépréciations.

Les droits au bail sont amortis de manière linéaire, sur la durée de vie résiduelle du bail et font l'objet de dépréciations si nécessaire par rapport à la valeur de marché.

<i>en milliers d'euros</i>	31/12/2020	Augmentation	Diminution	Autres mouvements	31/12/2021
Valeurs brutes	6 173	433			6 606
Droits au bail et fonds commerciaux	4 952	64			5 016
Logiciels	1 221	369			1 590
Autres					
Amortissements et dépréciations	(5 561)	(157)			(5 718)
Droits au bail et fonds commerciaux	(4 427)	(80)			(4 507)
Logiciels	(1 134)	(77)			(1 211)
Autres					
Total valeurs nettes	612	276			888

4.6.2 Immobilisations corporelles

Principes comptables

Une immobilisation corporelle est un actif physique détenu, soit pour être utilisé dans la production ou la fourniture de biens ou de services, soit pour être loué à des tiers, soit à des fins de gestion interne et dont l'entité attend qu'il soit utilisé au-delà de l'exercice en cours.

Les constructions étant des actifs composés de plusieurs éléments ayant des utilisations différentes dès l'origine, chaque élément est comptabilisé séparément à sa valeur d'acquisition et un plan d'amortissement propre à chacun des composants est retenu.

Le montant amortissable est la valeur brute sous déduction de la valeur résiduelle lorsque cette dernière est mesurable, significative et durable. Les principaux composants des constructions sont amortis selon la durée de consommation des avantages économiques attendus, soit en général la durée de vie du bien :

Composants	Durée d'utilité
Terrain	NA
Façades non destructibles	NA
Façades / couverture / étanchéité	20-40 ans
Fondations / ossatures	30-60 ans
Ravalement	10-20 ans
Equipements techniques	10-20 ans
Aménagements techniques	10-20 ans
Aménagements intérieurs	8-15 ans

Les autres immobilisations corporelles sont inscrites à leur coût d'acquisition, à leur coût de production ou à leur coût réévalué. Le coût des immobilisations libellé en devises est converti en euros au cours du jour de l'opération. Les biens sont amortis selon la durée de consommation des avantages économiques attendus, soit en général la durée de vie du bien.

Le cas échéant, les immobilisations peuvent faire l'objet d'une dépréciation.

Les immeubles de placement constituent des immobilisations hors exploitation et sont comptabilisés suivant la méthode des composants.

<i>en milliers d'euros</i>	31/12/2020	Augmentation	Diminution	Autres mouvements	31/12/2021
Valeurs brutes	226 088	17 606	(11 228)	(2 747)	229 719
Immobilisations corporelles d'exploitation	224 193	17 606	(11 010)	(2 942)	227 847
Terrains et constructions	69 243	6 080	(39)	(526)	74 758
Avances et acomptes versés	6 776			(2 416)	4 360
Agencements et aménagements	54 330	6 133	(2 777)		57 686
Equipement, mobilier et autres	93 844	5 393	(8 194)		91 043
Immobilisations hors exploitation	1 895		(218)	195	1 872
Amortissements et dépréciations	(136 563)	(11 139)	10 977		(136 725)
Immobilisations corporelles d'exploitation	(135 447)	(11 087)	10 829	124	(135 581)
Terrains et constructions	(29 108)	(2 206)	17	124	(31 173)
Agencements et aménagements	(31 242)	(3 931)	2 722		(32 451)
Equipement, mobilier et autres	(75 097)	(4 950)	8 090		(71 957)
Immobilisations hors exploitation	(1 116)	(52)	148	(124)	(1 144)
Total valeurs nettes	89 525	6 467	(251)	(2 747)	92 994

4.7 Dettes représentées par un titre

Principes comptables

Les dettes représentées par un titre sont présentées selon la nature de leur support : bons de caisse, titres du marché interbancaire et titres de créances négociables, titres obligataires et assimilés, à l'exclusion des titres subordonnés qui sont classés sur une ligne spécifique au passif.

Les intérêts courus non échus attachés à ces titres sont portés dans un compte de dettes rattachées en contrepartie du compte de résultat.

Les frais d'émission sont pris en charge dans la totalité de l'exercice ou étalés sur la durée de vie des emprunts correspondants. Les primes d'émission et de remboursement sont étalées sur la durée de la vie de l'emprunt par le biais d'un compte de charges à répartir.

Pour les dettes structurées, en application du principe de prudence, seule la partie certaine de la rémunération ou du principal est comptabilisée. Un gain latent n'est pas enregistré. Une perte latente fait l'objet d'une provision.

<i>en milliers d'euros</i>	31/12/2021	31/12/2020
Bons de caisse et bons d'épargne		
Titres du marché interbancaire et de créances négociables	95 533	92 100
Emprunts obligataires		
Autres dettes représentées par un titre		
Dettes rattachées	290	657
Total	95 823	92 757

4.8 Autres actifs et autres passifs

<i>en milliers d'euros</i>	31/12/2021		31/12/2020	
	Actif	Passif	Actif	Passif
Comptes de règlement sur opérations sur titres				
Primes sur instruments conditionnels achetés et vendus	27		116	
Dettes sur titres empruntés et autres dettes de titres*	////		////	
Créances et dettes sociales et fiscales	10 324	41 873	13 225	36 867
Dépôts de garantie reçus et versés	69 518		73 239	
Autres débiteurs divers, autres créditeurs divers	10 900	53 393	41 373	39 143
TOTAL	90 769	95 266	127 953	76 010

Conformément au règlement ANC n° 2020-10 Le montant de la dette sur titres empruntés est diminué de la valeur des titres identiques classés par l'établissement parmi les titres de transaction et à concurrence du montant de la dette. Voir note 4.3.1

4.9 Comptes de régularisation

en milliers d'euros	31/12/2021		31/12/2020	
	Actif	Passif	Actif	Passif
Engagements sur devises	15 149	15 377	13 544	13 857
Gains et pertes différés sur instruments financiers à terme de couverture				
Charges et produits constatés d'avance	15 421	44 311	15 893	41 855
Produits à recevoir/Charges à payer	21 530	26 055	26 260	29 595
Valeurs à l'encaissement	1 254	15 489	1 430	13 183
Autres	44 232	38 999	48 983	106 427
TOTAL	97 586	140 232	106 110	204 917

4.10 Provisions

Principes comptables

Ce poste recouvre les provisions destinées à couvrir des risques et des charges directement liés ou non liés à des opérations bancaires au sens de l'article L311-1 du Code monétaire et financier et des opérations connexes définies à l'article L311-2 de ce même code, nettement précisées quant à leur objet, et dont le montant ou l'échéance ne peuvent être fixés de façon précise. A moins d'être couverte par un texte spécifique ou de relever des opérations bancaires ou connexes, la constitution de telles provisions est subordonnée à l'existence d'une obligation envers un tiers à la clôture et à l'absence de contrepartie équivalente attendue de ce tiers, conformément aux dispositions du règlement n° 2014-03 de l'Autorité des normes comptables (ANC).

Il comprend notamment une provision pour engagements sociaux et une provision pour risques de contrepartie.

Engagements sociaux

Les avantages versés au personnel sont comptabilisés en application de la recommandation n° 2013-R-02 de l'Autorité des normes comptables. Ils sont classés en 4 catégories :

- Avantages à court terme

Les avantages à court terme recouvrent principalement les salaires, congés annuels, intéressement, participation, primes payés dans les douze mois de la clôture de l'exercice et se rattachant à cet exercice. Ils sont comptabilisés en charge de l'exercice y compris pour les montants restant dus à la clôture.

- Avantages à long terme

Les avantages à long terme sont des avantages généralement liés à l'ancienneté, versés à des salariés en activité et payés au-delà de douze mois de la clôture de l'exercice; il s'agit en particulier des primes pour médaille du travail. Ces engagements font l'objet d'une provision correspondant à la valeur des engagements à la clôture.

Ces derniers sont évalués selon une méthode actuarielle tenant compte d'hypothèses démographiques et financières telles que l'âge, l'ancienneté, la probabilité de présence à la date d'attribution de l'avantage et le taux d'actualisation. Ce calcul opère une répartition de la charge dans le temps en fonction de la période d'activité des membres du personnel (méthode des unités de crédits projetées).

- Indemnités de fin de contrat de travail

Il s'agit des indemnités accordées aux salariés lors de la résiliation de leur contrat de travail avant le départ en retraite, que ce soit en cas de licenciement ou d'acceptation d'un plan de départ volontaire. Les indemnités de fin de contrat de travail font l'objet d'une provision. Celles qui sont versées plus de douze mois après la date de clôture donnent lieu à actualisation.

- Avantages postérieurs à l'emploi

Les avantages au personnel postérieurs à l'emploi recouvrent les indemnités de départ en retraite, les retraites et avantages aux retraités.

Ces avantages peuvent être classés en deux catégories : les régimes à cotisations définies (non représentatifs d'un engagement à provisionner pour l'entreprise) et les régimes à prestations définies (représentatifs d'un engagement à la charge de l'entreprise et donnant lieu à évaluation et provisionnement).

Les engagements sociaux qui ne sont pas couverts par des cotisations passées en charge et versées à des fonds de retraite ou d'assurance sont provisionnés au passif du bilan.

La méthode d'évaluation utilisée est identique à celle décrite pour les avantages à long terme.

La comptabilisation des engagements tient compte de la valeur des actifs constitués en couverture des engagements et des éléments actuariels non-reconnus.

Les écarts actuariels des avantages postérieurs à l'emploi, représentatifs des différences liées aux hypothèses de calcul (départs anticipés, taux d'actualisation, etc.) ou constatées entre les hypothèses actuarielles et les calculs réels (rendement des actifs de couverture, etc.) sont amortis selon la règle dite du corridor, c'est-à-dire pour la partie qui excède une variation de plus ou moins 10 % des engagements ou des actifs.

La charge annuelle au titre des régimes à prestations définies comprend le coût des services rendus de l'année, le coût financier net lié à l'actualisation des engagements nets des actifs de couverture, et le coût des services passés et éventuellement l'amortissement des éléments non reconnus que sont les écarts actuariels.

Provisions épargne logement

Les comptes épargne logement (CEL) et les plans épargne logement (PEL) sont des produits d'épargne proposés aux particuliers dont les caractéristiques sont définies par la loi de 1965 sur l'épargne logement et les décrets pris en application de cette loi.

Le régime d'épargne logement génère des engagements de deux natures pour les établissements qui commercialisent ces produits :

- L'engagement de devoir, dans le futur, accorder à la clientèle des crédits à un taux déterminé fixé à l'ouverture du contrat pour les PEL ou à un taux fonction de la phase d'épargne pour les contrats CEL ;
- L'engagement de devoir rémunérer l'épargne dans le futur à un taux fixé à l'ouverture du contrat pour une durée indéterminée pour les PEL ou à un taux fixé chaque semestre en fonction d'une formule d'indexation fixée par la loi pour les contrats de CEL.

Les engagements présentant des conséquences potentiellement défavorables sont évalués pour chacune des générations de plans d'épargne logement d'une part et pour l'ensemble des comptes épargne logement d'autre part.

Les risques attachés à ces engagements sont couverts par une provision dont le montant est déterminé par l'actualisation des résultats futurs dégagés sur les encours en risques :

- L'encours d'épargne en risque correspond au niveau d'épargne futur incertain des plans existant à la date de calcul de la provision. Il est estimé statistiquement en tenant compte du comportement des souscripteurs épargnants, pour chaque période future, par différence entre les encours d'épargne probables et les encours d'épargne minimum attendus ;
- L'encours de crédits en risque correspond aux encours de crédits déjà réalisés mais non encore échus à la date de calcul et des crédits futurs estimés statistiquement en tenant compte du comportement de la clientèle et des droits acquis et projetés attachés aux comptes et plans d'épargne logement.

Les engagements sont estimés par application de la méthode Monte-Carlo pour traduire l'incertitude sur les évolutions potentielles des taux d'intérêt et leurs conséquences sur les comportements futurs modélisés des clients et sur les encours en risque. Sur cette base, une provision est constituée sur une même génération de contrats en cas de situation potentiellement défavorable pour le groupe, sans compensation entre générations.

La provision est inscrite au passif du bilan et les variations sont enregistrées en produit net bancaire.

4.10.1 Tableau de variations des provisions

	01/01/2021	Changement de méthode sur engagement sociaux (1)	Dotations	Utilisations	Reclassement	31/12/2021
<i>en milliers d'euros</i>						
Provisions pour risques de contrepartie	80 614		28 991	(13 380)		96 225
Provisions pour engagements sociaux	38 631	(2 013)	9 360	(10 548)	262	35 692
Provisions pour PEL/CEL	12 775		1 207			13 982
Autres provisions pour risques	4 834		2 963	(377)		7 420
Provisions pour personnel	322			(80)		242
Provisions pour services extérieurs						
Provisions pour impôts						
Autres	4 512		2 963	(297)		7 178
Provisions exceptionnelles						
Provisions pour restructurations informatiques						
Autres provisions exceptionnelles						
Total	136 854	(2 013)	42 521	(24 307)	262	153 317

(1) Le changement de méthode comptable pour la répartition des droits à prestation introduit par la modification de la recommandation ANC n°2013-02 a donné lieu sur 2021 à une baisse des provisions de 2 M€ en contrepartie du report à nouveau.

4.10.2 Provisions et dépréciations constituées en couverture du risque de contrepartie

<i>en milliers d'euros</i>	01/01/2021	Dotations (3)	Utilisations (3)	Reclassement	31/12/2021
Dépréciations inscrites en déduction des éléments d'actifs	194 929	101 120	(92 700)	(2 861)	200 488
Dépréciations sur créances sur la clientèle	190 793	100 336	(92 129)	(2 861)	196 139
Dépréciations sur autres créances	4 136	784	(571)		4 349
Provisions pour risques de contrepartie inscrites au passif	80 614	28 991	(13 380)		96 225
Provisions pour risque d'exécution d'engagements par signature (1)	8 282	2 036	(3 104)		7 214
Provisions pour risque de contrepartie clientèle (2)	72 332	26 955	(10 276)		89 011
Autres provisions					
TOTAL	275 543	130 111	(106 080)	(2 861)	296 713

(1) Provisions constituées au titre d'engagement de financement et de garantie dont le risque est avéré ;

(2) Une provision pour risque de contrepartie est constituée sur le périmètre des engagements non douteux, inscrits au bilan ou au hors-bilan, pour lesquels les informations disponibles permettent d'anticiper un risque de défaillance et de pertes à l'échéance (cf. notes 4.1 et 4.2.1) ;

(3) L'établissement applique les modalités d'enregistrement des mouvements liés aux dépréciations et provisions conformes aux dispositions du règlement n°2014-07 de l'ANC (reprise intégrale des montants de l'exercice précédent et dotation intégrale des montants de l'exercice en cours)

Dans la dernière opération de titrisation, tout comme dans les opérations précédentes relatives aux prêts immobiliers, la gestion des impayés, du douteux et du contentieux de l'ensemble des créances cédées par les établissements du Groupe BPCE est réalisée au sein du FCT BPCE Home Loans FCT 2021.

La Banque Populaire Bourgogne Franche-Comté est toujours exposée à un risque équivalent à celui de ses propres créances cédées. Ce risque prend la forme d'une garantie accordée au FCT BPCE Home loans 2021 FCT Demut dont le rôle est de démutualiser les flux servis par les différentes tranches de titres émises par le FCT BPCE Home loans FCT 2021.

Pour les créances qu'elle a cédées au FCT, la Banque Populaire Bourgogne Franche-Comté comptabilise désormais au passif des provisions pour risque d'exécution des engagements par signature en remplacement et pour un montant équivalent à celui des provisions sur base de portefeuilles.

L'engagement de garantie étant déjà provisionné, il ne figure pas au hors bilan.

4.10.3 Provisions pour engagements sociaux

Avantages postérieurs à l'emploi à cotisations définies

Les régimes à cotisations définies concernent les régimes de retraites obligatoires gérés par la sécurité sociale et par les caisses de retraite AGIRC et ARRCO et des régimes sur complémentaires auxquels adhèrent les Caisses d'Epargne et les Banques Populaires. L'engagement de la Banque Populaire Bourgogne Franche-Comté est limité au versement des cotisations (6 584 milliers d'euros en 2021).

Avantages postérieurs à l'emploi à prestations définies et avantages à long terme

Les engagements de la Banque Populaire Bourgogne Franche-Comté concernent les régimes suivants :

- le régime de retraite des Banques Populaires géré par la Caisse Autonome de Retraite des Banques Populaires (CARBP) concerne les prestations de retraite issues de la fermeture du régime de retraite bancaire au 31 décembre 1993 ;
- retraites et assimilés : indemnités de fin de carrière et avantages accordés aux retraités ;
- autres : bonification pour médailles d'honneur du travail et autres avantages à long terme.

Ces engagements sont calculés conformément aux dispositions de la recommandation n° 2013-R-02 de l'Autorité des normes comptables modifiée le 5 novembre 2021.

Analyse des actifs et passifs comptabilisés au bilan

	Exercice 2021				Total	Exercice 2020				Total
	Régimes postérieurs à l'emploi à prestations définies		Autres avantages à long terme			Régimes postérieurs à l'emploi à prestations définies		Autres avantages à long terme		
	Compléments de retraite et autres régimes	Indemnités de fin de carrière	Médailles du travail	Autres avantages		Compléments de retraite et autres régimes	Indemnités de fin de carrière	Médailles du travail	Autres avantages	
<i>en milliers d'euros</i>										
Dette actuarielle (1)	35 693	16 374	12 719		64 786	37 138	17 664	13 884		68 686
Juste valeur des actifs du régime	-21 551	-16 537			-38 088	-21 719	-16 442			-38 161
Juste valeur des droits à remboursement										
Effet du plafonnement d'actifs										
Ecart actuariels non reconnus gains / (pertes)										
Coût des services passés non reconnus										
Solde net au bilan	14 142	-163	12 719		26 698	15 419	1 222	13 884		30 525
Engagements sociaux passifs	14 142	-163	12 719		26 698	15 419	1 222	13 884		30 525
Engagements sociaux actifs										

(1) Le changement de méthode comptable pour la répartition des droits à prestation introduit par la modification de la recommandation ANC n°2013-02 a donné lieu sur 2021 à une baisse des provisions de 2M€ en contrepartie du report à nouveau.

Analyse de la charge de l'exercice

	Régimes postérieurs à l'emploi à prestations définies		Autres avantages à long terme		Exercice 2021	Exercice 2020
	Compléments de retraite et autres régimes	Indemnités de fin de carrière	Médailles du travail	Autres avantages	Total	Total
<i>en milliers d'euros</i>						
Coût des services rendus		1 377	963		2 340	2 229
Coût des services passés						
Coût financier	73	20	46		139	240
Produit financier	207	117	-1 487		-1 163	182
Prestations versées	-1 473	-1 024	-680		-3 177	-3 259
Cotisations reçues						
Autres (1)	-46	138	-7		85	200
Total de la charge de l'exercice	-1 239	628	-1 165		-1 776	-408

(1) Le changement de méthode comptable pour la répartition des droits à prestation introduit par la modification de la recommandation ANC n°2013-02 aurait donné lieu à la comptabilisation d'un montant corrigé de -2 M€ au titre du résultat 2020.

Principales hypothèses actuarielles

	Exercice 2021	Exercice 2020
	CAR-BP	CAR-BP
Taux d'actualisation	0,86%	0,38%
Taux d'inflation	1,70%	1,60%
Table de mortalité utilisée	TGH05 et TGF05	TGH05 et TGF05
Duration	13,4	14,2

	Exercice 2021				Exercice 2020			
	Régimes postérieurs à l'emploi à prestations définies		Autres avantages à long terme		Régimes postérieurs à l'emploi à prestations définies		Autres avantages à long terme	
	Compléments de retraite et autres régimes	Indemnités de fin de carrière	Médailles du travail	Autres avantages	Compléments de retraite et autres régimes	Indemnités de fin de carrière	Médailles du travail	Autres avantages
<i>Hors CAR-BP</i>								
Taux d'actualisation	0,62%	0,96%	0,80%		0,17%	0,47%	0,33%	
Taux d'inflation	1,70%	1,70%	1,70%		1,60%	1,60%	1,60%	
Taux de croissance des salaires	sans objet	sans objet	sans objet		sans objet	sans objet	sans objet	
Taux d'évolution des coûts médicaux	sans objet	sans objet	sans objet		sans objet	sans objet	sans objet	
Table de mortalité utilisée	TGH05 et TGF05	TGH05 et TGF05	TGH05 et TGF05		TGH05 et TGF05	TGH05 et TGF05	TGH05 et TGF05	
Duration	9,5	15,7	12,30		9,8	17,3	13,00	

Sur l'année 2021, sur l'ensemble des 9 201 milliers d'euros d'écart actuariels générés, - 8 394 milliers d'euros proviennent des écarts liés à la mise à jour du taux d'actualisation, -746 milliers d'euros proviennent des ajustements liés à l'expérience et -61 milliers d'euros proviennent des écarts démographiques.

Au 31 décembre 2021, les actifs de couverture du régime de retraite des Banques Populaires sont répartis à hauteur de 57.39 % en obligations, 29.62 % en actions, 2.17 % en actifs immobiliers et 10.81 % en actifs monétaires.

Les tables de mortalité utilisées sont : TGH05/TGF05 pour les IFC, médailles et autres avantages ainsi que pour CGPCE et CARBP.

Le taux d'actualisation utilisé est issu de la courbe des emprunteurs de première catégorie (courbe « EUR Composite (AA) »).

4.10.4 Provisions PEL/CEL

Encours de dépôts collectés

<i>en milliers d'euros</i>	31/12/2021	31/12/2020
Encours collectés au titre des Plans d'épargne logement (PEL)		
ancienneté de moins de 4 ans	60 888	93 530
ancienneté de plus de 4 ans et de moins de 10 ans	951 187	885 302
ancienneté de plus de 10 ans	480 866	496 047
Encours collectés au titre des plans épargne logement	1 492 941	1 474 879
Encours collectés au titre des comptes épargne logement	147 752	144 795
Total des encours collectés au titre de l'épargne logement	1 640 693	1 619 674

Encours de crédits octroyés

<i>en milliers d'euros</i>	31/12/2021	31/12/2020
Encours de crédits octroyés		
* au titre des plans épargne logement	291	443
* au titre des comptes épargne logement	1 532	2 374
TOTAL	1 823	2 817

Provisions sur engagements liés aux comptes et plans épargne-logement (PEL et CEL)

<i>en milliers d'euros</i>	31/12/2020	Dotations/Reprises nettes	31/12/2021
Provisions constituées au titre des PEL			
ancienneté de moins de 4 ans	1 377	-566	811
ancienneté de plus de 4 ans et de moins de 10 ans	3 152	498	3 650
ancienneté de plus de 10 ans	7 133	662	7 795
Provisions constituées au titre des plans épargne logement	11 662	594	12 256
Provisions constituées au titre des comptes épargne logement	1 129	610	1 739
Provisions constituées au titre des crédits PEL		-1	-1
Provisions constituées au titre des crédits CEL	-16	5	-11
Provisions constituées au titre des crédits épargne logement	-16	4	-12
Total des provisions constituées au titre de l'épargne logement	12 775	1 208	13 983

4.11 Dettes subordonnées

Principes comptables

Les dettes subordonnées regroupent les fonds provenant de l'émission de titres ou d'emprunts subordonnés, à durée déterminée ou à durée indéterminée, et les dépôts de garantie à caractère mutuel. Le remboursement en cas de liquidation du débiteur n'est possible qu'après désintéressement des autres créanciers.

Les intérêts courus à verser attachés aux dettes subordonnées sont portés dans un compte de dettes rattachées en contrepartie du compte de résultat.

La Banque Populaire Bourgogne Franche-Comté ne dispose pas de dettes subordonnées.

4.12 Fonds pour risques bancaires généraux

Principes généraux

Ces fonds sont destinés à couvrir les risques inhérents aux activités de l'entité, conformément aux conditions requises par l'article 3 du règlement n° 90-02 du CRBF.

Ils comprennent également les montants dotés au Fonds Régional de Solidarité et aux fonds constitués dans le cadre du mécanisme de garantie (voir note 1.2).

<i>en milliers d'euros</i>	31/12/2020	Augmentation	Diminution	Autres variations	31/12/2021
Fonds pour Risques Bancaires Généraux	133 492				133 492
Total	133 492				133 492

Au 31 décembre 2021, les Fonds pour risques bancaires généraux incluent notamment 93 782 milliers d'euros affectés au Fond Réseau Banque Populaire, 30 025 milliers d'euros affectés au Fonds de Garantie Mutuelle et 9 684 milliers d'euros affectés au Fonds Régional de Solidarité.

4.13 Capitaux propres

<i>en milliers d'euros</i>	Capital	Primes d'émission	Réserves/ Autres	Résultat	Total capitaux propres hors FRBG
Total au 31 décembre 2019 après affectation	642 309	81 780	848 364	77 534	1 649 987
Mouvements de l'exercice	23 341		70 723	-22 485	71 579
Total au 31 décembre 2020 après résultat	665 650	81 780	919 087	55 049	1 721 566
Impact changement de méthode				2 013	2 013
Variation de capital	16 652				16 652
Résultat de la période				76 858	76 858
Distribution de dividendes				-7 112	-7 112
Prov pour investissement					
Affectation du résultat			49 950	-49 950	
Total au 31 décembre 2021 après résultat	682 302	81 780	969 037	76 858	1 809 977

Le capital social de la Banque Populaire Bourgogne Franche-Comté s'élève à 682 302 milliers d'euros et est composé pour 682 301 782.50 euros de 34 989 835 parts sociales de nominal 19,5 euros détenues par les sociétaires.

Le 15 décembre 2020, la Banque Centrale Européenne a émis une recommandation (BCE/2020/62) dans laquelle elle demande aux établissements de veiller à ce que leur distribution à verser en 2021 n'excède ni un impact de 20 points de base sur leur ratio CET1, ni 15 % des profits accumulés au titre de 2019 et 2020. Dans ce cadre, le montant de distribution à verser en 2021 a été soumis, pour chaque établissement, à la validation préalable de la BCE. Cette recommandation a expiré au 30 septembre 2021.

4.14 Durée résiduelle des emplois et ressources

Les emplois et ressources à terme définis sont présentés selon la durée restant à courir avec créances et dettes rattachées.

<i>en milliers d'euros</i>	Inférieur à 1 mois	De 1 mois à 3 mois	de 3 mois à 1 an	de 1 an à 5 ans	plus de 5 ans	Indéterminé	31/12/2021
Total des emplois	2 778 771	465 357	1 386 376	5 301 431	9 160 817	2 007 620	21 100 372
Effets publics et valeurs assimilées	6 289		20 000	218 210	71 873	-128	316 244
Créances sur les établissements de crédit	2 204 148	134 030	10 176	10 420	1 864 705		4 223 479
Opérations avec la clientèle	567 592	331 327	1 346 200	5 049 716	7 176 297	297 623	14 768 755
Obligations et autres titres à revenu fixe	742		10 000	23 085	47 942	1 710 125	1 791 894
Opérations de crédit-bail et de locations simples							
Total des ressources	10 989 456	721 549	1 226 427	4 085 977	2 946 599		19 970 008
Dettes envers les établissements de crédit	152 222	350 032	760 193	2 145 497	2 608 935		6 016 879
Opérations avec la clientèle	10 816 936	331 928	447 098	1 923 680	337 664		13 857 306
Dettes représentées par un titre	20 298	39 589	19 136	16 800			95 823
Dettes subordonnées							

Suite à l'application du règlement ANC n° 2020-10, les dettes représentées par un titre sont présentées après déduction des titres empruntés et la créance sur le fonds d'épargne est présentée en déduction de l'épargne réglementée. Se référer aux notes 4.2, 4.3.1 et 4.8.

3.2.2.5 Note 5 : Informations sur le hors bilan

5.1 Engagements reçus et donnés

Principes généraux

Engagements de financement

Les engagements de financement en faveur d'établissements de crédit et assimilés comprennent notamment les accords de refinancement, les acceptations à payer ou les engagements de payer, les confirmations d'ouvertures de crédits documentaires et les autres engagements donnés à des établissements de crédit.

Les engagements de financement en faveur de la clientèle comprennent notamment les ouvertures de crédits confirmés, les lignes de substitution des billets de trésorerie, les engagements sur facilités d'émission de titres et les autres engagements en faveur d'agents économiques autres que des établissements de crédit et assimilés.

Les engagements de financement reçus recensent notamment les accords de refinancement et les engagements divers reçus d'établissements de crédit et assimilés.

Engagements de garantie

Les engagements de garantie d'ordre d'établissements de crédit recouvrent notamment les cautions, avals et autres garanties d'ordre d'établissements de crédit et assimilés.

Les engagements de garantie d'ordre de la clientèle comprennent notamment les cautions, avals et autres garanties d'ordre d'agents économiques autres que des établissements de crédit et assimilés.

Les engagements de garantie reçus recensent notamment les cautions, avals et autres garanties reçus d'établissements de crédit et assimilés.

5.1.1 Engagements de financement

en milliers d'euros

	31/12/2021	31/12/2020
Engagements de financement donnés		
en faveur des établissements de crédit		
en faveur de la clientèle	1 808 479	1 591 664
<i>Ouverture de crédits documentaires</i>	9 450	6 725
<i>Autres ouvertures de crédits confirmés</i>	1 779 538	1 561 480
<i>Autres engagements</i>	19 491	23 459
Total des engagements de financement donnés	1 808 479	1 591 664
Engagements de financement reçus		
d'établissements de crédit		
de la clientèle		
Total des engagements de financement reçus		

5.1.2 Engagements de garantie

<i>en milliers d'euros</i>	31/12/2021	31/12/2020
Engagements de garantie donnés		
D'ordre d'établissements de crédit	29 041	19 433
- confirmation d'ouverture de crédits documentaires		
- autres garanties	29 041	19 433
D'ordre de la clientèle	439 451	401 533
- cautions immobilières		
- cautions administratives et fiscales		
- autres cautions et avals donnés	9 667	9 706
- autres garanties données	429 784	391 827
Total des engagements de garantie donnés	468 492	420 966
Engagements de garantie reçus d'établissements de crédit	866 072	959 335
Engagements de garantie reçus de la clientèle	6 823 060	5 740 745
Total des engagements de garantie reçus	7 689 132	6 700 080

5.1.3 Autres engagements ne figurant pas au hors bilan

<i>en milliers d'euros</i>	31/12/2021		31/12/2020	
	Engagements donnés	Engagements reçus	Engagements donnés	Engagements reçus
Autres valeurs affectées en garantie en faveur d'établissements de crédit	4 573 500		3 930 992	
Autres valeurs affectées en garantie en faveur de la clientèle	32 038	6 568 296	47 549	6 141 670
Total	4 605 538	6 568 296	3 978 541	6 141 670

Au 31 décembre 2021, les créances données en garantie dans le cadre des dispositifs de refinancement incluent plus particulièrement :

- 587 382 milliers d'euros de titres et créances mobilisées auprès de la Banque de France dans le cadre du processus TRICP contre 578 805 milliers d'euros au 31 décembre 2020,
- 1 067 849 milliers d'euros de crédits immobiliers nantis auprès de BPCE SFH contre 983 138 milliers d'euros au 31 décembre 2020,
- 2 847 248 milliers d'euros de créances mobilisés auprès de la Banque de France dans le cadre de l'élargissement du refinancement BCE aux crédits immobiliers et corporate contre 2 289 079 milliers d'euros au 31 décembre 2020,
- 71 021 milliers d'euros de créances mobilisés auprès de la Compagnie de Financement Foncier contre 79 970 milliers d'euros au 31 décembre 2020.

Aucun autre engagement significatif n'a été donné par la Banque Populaire Bourgogne Franche-Comté en garantie de ses propres engagements ou pour le compte de tiers.

Par ailleurs, la Banque Populaire Bourgogne Franche-Comté n'a pas reçu de montant significatif d'actifs en garantie. Dans le cadre de ces opérations de titrisation, la Banque Populaire Bourgogne Franche-Comté effectue le recouvrement des sommes dues sur les crédits cédés pour le compte du FCT. Afin de sanctuariser les encaissements reçus de la clientèle et qui appartiennent juridiquement au FCT, il a été mis en place un « compte d'affectation spécial (CAS) », figurant parmi les comptes ordinaires de la Banque Populaire Bourgogne Franche-Comté. Ce compte reçoit les sommes recouvrées dans l'attente de leur reversement au FCT. Au 31 décembre 2021, le montant de cet actif grevé au bénéfice du FCT figure dans les « Autres valeurs affectées en garantie » et s'élève à 32 038 milliers d'euros (contre 47 549 milliers d'euros au 31 décembre 2020).

5.2 Opérations sur instruments financiers à terme

Principes comptables

Les opérations de couverture et de marché sur des instruments financiers à terme de taux d'intérêt, de change ou d'actions sont enregistrées conformément aux dispositions du règlement n° 2014-07 de l'Autorité des normes comptables (ANC).

Les engagements relatifs à ces opérations sont inscrits dans les comptes de hors bilan pour la valeur nominale des contrats. A la date de clôture, le montant de ces engagements représente le volume des opérations non dénouées à la clôture.

Les principes comptables appliqués diffèrent selon la nature des instruments et les intentions des opérateurs à l'origine.

Opérations fermes

Les contrats d'échange de taux et assimilés (accords de taux futurs, garantie de taux plancher et plafond) sont classés selon le critère de l'intention initiale dans les catégories suivantes :

- microcouverture (couverture affectée) ;
- macrocouverture (gestion globale de bilan) ;
- positions spéculatives / positions ouvertes isolées ;
- gestion spécialisée d'un portefeuille de transaction.

Les montants perçus ou payés concernant les deux premières catégories sont comptabilisés prorata temporis dans le compte de résultat.

Les charges et produits d'instruments utilisés à titre de couverture d'un élément ou d'un ensemble d'éléments homogènes sont enregistrés en résultat de manière symétrique à la prise en compte des produits et charges sur les éléments couverts. Les éléments de résultat de l'instrument de couverture sont comptabilisés dans le même poste que les produits et charges concernant les éléments couverts en « Intérêts et produits assimilés » et « Intérêts et charges assimilées ». Le poste « Gains ou pertes sur opérations des portefeuilles de négociation » est utilisé lorsque les éléments couverts sont inclus dans le portefeuille de négociation.

En cas de surcouverture caractérisée, une provision pourra être constituée sur l'instrument de couverture, à hauteur de la quote-part en surcouverture, si l'instrument est en moins-value latente. Dans ce cas, la dotation aux provisions affectera le poste « Gains ou pertes sur opérations des portefeuilles de négociation ».

Les charges et produits relatifs aux instruments financiers à terme ayant pour objet de couvrir et de gérer un risque global de taux sont inscrits prorata temporis en compte de résultat au poste « Intérêts et produits assimilés » et « Intérêts et charges assimilées ». Les gains et les pertes latents ne sont pas enregistrés.

Les charges et les produits relatifs à certains contrats constituant des positions ouvertes isolées sont enregistrés dans les résultats au dénouement des contrats ou prorata temporis selon la nature de l'instrument.

La comptabilisation des plus ou moins-values latentes est fonction de la nature des marchés concernés (organisés et assimilés ou de gré à gré).

Sur les marchés de gré à gré (qui incluent les opérations traitées en chambres de compensation), les pertes latentes éventuelles, constatées par rapport à la valeur de marché, font l'objet d'une provision. Les plus-values latentes ne sont pas enregistrées.

Sur les marchés organisés ou assimilés, les instruments bénéficient d'une cotation permanente et d'une liquidité suffisante pour justifier leur valorisation au prix de marché.

Les contrats relevant de la gestion spécialisée sont valorisés en tenant compte d'une décote pour risque de contrepartie et valeur actualisée des frais de gestion futurs, si ces ajustements de valorisation sont significatifs. Les dérivés traités avec une contrepartie membre du mécanisme de solidarité du Groupe BPCE (voir note 1.2.) ne font pas l'objet de ces ajustements de valorisation. Les variations de valeur d'un arrêté comptable à l'autre sont inscrites immédiatement en compte de résultat au poste « Gains ou pertes sur opérations des portefeuilles de négociation ».

Les soultes de résiliation ou d'assignation sont comptabilisées comme suit :

- pour les opérations classées en gestion spécialisée ou en position ouverte isolée, les soultes sont rapportées immédiatement en compte de résultat ;
- pour les opérations de microcouverture et de macrocouverture, les soultes sont soit amorties sur la durée de vie résiduelle de l'élément anciennement couvert soit rapportées immédiatement en compte de résultat.

Opérations conditionnelles

Le montant notionnel de l'instrument sous-jacent sur lequel porte l'option ou le contrat à terme est enregistré en distinguant les contrats de couverture des contrats négociés dans le cadre d'opérations de marché.

Pour les opérations sur options de taux d'intérêt, de change ou sur actions, les primes payées ou encaissées sont enregistrées en compte d'attente. A la clôture de l'exercice, ces options font l'objet d'une valorisation portée en compte de résultat dans le cas de produits cotés sur un marché organisé ou assimilé. Pour les marchés de gré à gré, seules les moins-values font l'objet d'une provision et les plus-values latentes ne sont pas enregistrées. Lors de la revente, du rachat, de l'exercice ou à l'expiration, les primes sont enregistrées immédiatement en compte de résultat.

Pour les opérations de couverture, les produits et charges sont rapportés de manière symétrique à ceux afférents à l'élément couvert. Les instruments conditionnels vendeurs ne sont pas éligibles au classement en macrocouverture.

Les marchés de gré à gré peuvent être assimilés à des marchés organisés lorsque les établissements qui jouent le rôle de mainteneurs de marchés garantissent des cotations permanentes dans des fourchettes réalistes ou lorsque des cotations de l'instrument financier sous-jacent s'effectuent elles-mêmes sur un marché organisé.

5.2.1 Instruments financiers et opérations de change à terme

en milliers d'euros	31/12/2021				31/12/2020			
	Couverture	Autres opérations	Total	Juste valeur	Couverture	Autres opérations	Total	Juste valeur
Opérations fermes								
Opérations sur marchés organisés								
Contrats de taux d'intérêt								
Contrats de change								
Autres contrats								
Opérations de gré à gré	1 597 268		1 597 268	(40 311)	1 826 967		1 826 967	(45 404)
Accords de taux futurs (FRA)								
Swaps de taux d'intérêt	1 337 256		1 337 256	(42 313)	1 431 797		1 431 797	(45 865)
Swaps financiers de devises	96 497		96 497	2 002	203 168		203 168	461
Autres contrats à terme	163 515		163 515		192 002		192 002	
Total opérations fermes	1 597 268		1 597 268	(40 311)	1 826 967		1 826 967	(45 404)
Opérations conditionnelles								
Opérations sur marchés organisés								
Options de taux d'intérêt								
Options de change								
Autres options								
Opérations de gré à gré	5 792		5 792	(38)	23 114		23 114	(190)
Options de taux d'intérêt	5 792		5 792	(38)	23 114		23 114	(190)
Options de change								
Autres options								
Total opérations conditionnelles	5 792		5 792	(38)	23 114		23 114	(190)
Total instruments financiers et change à terme	1 603 060		1 603 060	(40 349)	1 850 080		1 850 080	(45 594)

Les montants notionnels des contrats recensés dans ce tableau ne constituent qu'une indication de volume de l'activité de la Banque Populaire Bourgogne Franche-Comté sur les marchés d'instruments financiers à la clôture de l'exercice et ne reflètent pas les risques de marché attachés à ces instruments.

Les engagements sur instruments de taux d'intérêt négociés sur des marchés de gré à gré portent essentiellement sur des swaps de taux pour les opérations à terme ferme, et sur des contrats de garantie de taux pour les opérations conditionnelles.

Les engagements sur instruments de cours de change négociés sur des marchés de gré à gré portent essentiellement sur des swaps de devises.

5.2.2 Ventilation par type de portefeuille des instruments financiers de taux d'intérêt et swaps financiers de devises négociés sur un marché de gré à gré

en milliers d'euros	31/12/2021					31/12/2020				
	Micro couverture	Macro couverture	Position ouverte	Gestion spécialisée	Total	Micro couverture	Macro couverture	Position ouverte	Gestion spécialisée	Total
Opérations fermes	421 100	891 323			1 312 423	646 000	853 061			1 499 061
Accords de taux futurs (FRA)										
Swaps de taux d'intérêt	421 100	794 826			1 215 926	646 000	649 893			1 295 893
Swaps financiers de devises		96 497			96 497		203 168			203 168
Autres contrats à terme de taux d'intérêt				///////					///////	
Opérations conditionnelles		3 861			3 861		20 340			20 340
Options de taux d'intérêt		3 861			3 861		20 340			20 340
Total	421 100	895 184			1 316 284	646 000	873 401			1 519 401

Il n'y a pas eu de transferts d'opérations vers un autre portefeuille au cours de l'exercice.

5.2.3 Durée résiduelle des engagements sur instruments financiers à terme

en milliers d'euros	de 0 à 1 an	de 1 à 5 ans	plus de 5 ans	31/12/2021
Opérations fermes	188 548	984 944	137 000	1 310 492
Opérations sur marchés organisés				
Opérations de gré à gré	188 548	984 944	137 000	1 310 492
Opérations conditionnelles	3 861	1 931		5 792
Opérations sur marchés organisés				
Opérations de gré à gré	3 861	1 931		5 792
Total	192 409	986 875	137 000	1 316 284

5.3 Opérations en devises

Principes comptables

Les résultats sur opérations de change sont déterminés conformément au règlement n°2014-07 de l'Autorité des normes comptables (ANC).

Les créances, les dettes et les engagements hors bilan libellés en devises sont évalués au cours de change à la clôture de l'exercice. Les gains et pertes de change latents et définitifs sont enregistrés en compte de résultat. Les produits et les charges payés ou perçus sont enregistrés au cours du jour de la transaction.

Les immobilisations et titres de participation en devises financés en euros restent valorisés au coût d'acquisition.

Les opérations de change au comptant non dénouées sont valorisées au cours de clôture de l'exercice (situation non applicable pour la Banque Populaire Bourgogne Franche-Comté à date).

Les reports et déports sur les contrats de change à terme de couverture sont étalés prorata temporis en compte de résultat. Les autres contrats de change et les instruments financiers à terme en devises sont évalués au prix du marché. Les contrats de change à terme secs ou couverts par des instruments à terme sont réévalués au cours du terme restant à courir. Les swaps cambistes s'enregistrent comme des opérations couplées d'achats au comptant et de ventes à terme de devises. Les swaps financiers de devises sont assujettis aux dispositions du règlement n° 2014-07 de l'Autorité des normes comptables (ANC).

5.4 Ventilation du bilan par devise

en milliers d'euros	Contrevaieur en euro					
	31/12/2021			31/12/2020		
	Francs suisse	Autres devises	Total	Francs suisse	Autres devises	Total
Total actif	260 860	63 122	323 982	245 830	74 250	320 080
Total passif	260 860	63 122	323 982	245 830	74 250	320 080
Total hors-bilan	223 952	184 082	408 034	248 255	214 924	463 179

3.2.2.6 Note 6 : Autres informations

6.1 Consolidation

En référence de l'article 4111-1 du règlement n° 2014-07 de l'Autorité des normes comptables (ANC), en l'application de l'article 111-1 du règlement ANC 2020-01, la Banque Populaire Bourgogne Franche-Comté établit des comptes consolidés conformes au référentiel comptable international.

La Banque Populaire Bourgogne Franche-Comté effectue une sous-consolidation dont le périmètre inclut les filiales suivantes :

- SARL Société d'Expansion Bourgogne Franche-Comté
- SAS Bourgogne Franche-Comté Croissance
- SAS BFCA Foncière
- SOCAMA Bourgogne Franche-Comté
- SOCAMI Bourgogne Franche-Comté
- SOPROLIB Bourgogne Franche-Comté et Pays de l'Ain
- FCT

Ses comptes individuels sont intégrés dans les comptes consolidés du groupe BPCE.

6.2 Implantation dans les pays non coopératifs

L'article L. 511-45-I du Code Monétaire et Financier et l'arrêté du ministre de l'économie du 6 octobre 2009 imposent aux établissements de crédit de publier en annexe de leurs comptes annuels des informations sur leurs implantations et leurs activités dans les États ou territoires qui n'ont pas conclu avec la France de convention d'assistance administrative en vue de lutter contre la fraude et l'évasion fiscale permettant l'accès aux renseignements bancaires.

Ces obligations s'inscrivent dans le contexte mondial de lutte contre les territoires non fiscalement coopératifs, issu des différents travaux et sommets de l'OCDE, mais participent également à la prévention du blanchiment des capitaux et du financement du terrorisme.

Le Groupe BPCE, dès sa constitution, a adopté une attitude prudente, en informant régulièrement les établissements de ses réseaux des mises à jour des listes de territoires que l'OCDE a considérés comme insuffisamment coopératifs en matière d'échange d'informations en matière fiscale et des conséquences que l'implantation dans de tels territoires pouvaient avoir. Parallèlement, des listes de ces territoires ont été intégrées, pour partie, dans les progiciels utilisés aux fins de prévention du blanchiment de capitaux, et ce en vue d'appliquer une vigilance appropriée aux opérations avec ces États et territoires (mise en œuvre du décret n° 2009-874 du 16 juillet 2009). Au niveau central, un recensement des implantations et activités du groupe dans ces territoires a été réalisé aux fins d'informations des instances de direction.

Cette déclaration se base sur la liste des pays cités dans l'arrêté du 4 mars 2021 pris en application de l'article 238-0-A du Code général des impôts.

Au 31 décembre 2021, la Banque Populaire Bourgogne Franche-Comté n'exerce pas d'activité et n'a pas recensé d'implantation dans les territoires fiscalement non coopératifs.

3.2.3 Rapport des commissaires aux comptes sur les comptes individuels

PricewaterhouseCoopers Audit
63, rue de Villiers
92208 Neuilly-sur-Seine Cedex

Mazars
Exaltis
61, rue Henri Regnault
92400 La Défense Cedex

Rapport des commissaires aux comptes sur les comptes annuels

(Exercice clos le 31 décembre 2021)

A l'assemblée générale des sociétaires
Banque Populaire Bourgogne Franche-Comté
14 Boulevard de la Tremouille
21000 Dijon

Opinion

En exécution de la mission qui nous a été confiée par votre assemblée générale, nous avons effectué l'audit des comptes annuels de la Banque Populaire Bourgogne Franche-Comté relatifs à l'exercice clos le 31 décembre 2021, tels qu'ils sont joints au présent rapport.

Nous certifions que les comptes annuels sont, au regard des règles et principes comptables français, réguliers et sincères et donnent une image fidèle du résultat des opérations de l'exercice écoulé ainsi que de la situation financière et du patrimoine de la société à la fin de cet exercice.

L'opinion formulée ci-dessus est cohérente avec le contenu de notre rapport au comité d'audit.

Fondement de l'opinion

Référentiel d'audit

Nous avons effectué notre audit selon les normes d'exercice professionnel applicables en France. Nous estimons que les éléments que nous avons collectés sont suffisants et appropriés pour fonder notre opinion.

Les responsabilités qui nous incombent en vertu de ces normes sont indiquées dans la partie « Responsabilités des commissaires aux comptes relatives à l'audit des comptes annuels » du présent rapport.

Indépendance

Nous avons réalisé notre mission d'audit dans le respect des règles d'indépendance prévues par le code de commerce et par le code de déontologie de la profession de commissaire aux comptes sur la période du 1er janvier 2021 à la date d'émission de notre rapport, et notamment nous n'avons pas fourni de services interdits par l'article 5, paragraphe 1, du

règlement (UE) n° 537/2014.

Observation

Sans remettre en cause l'opinion exprimée ci-dessus, nous attirons votre attention sur la note 2.2 relative au changement de méthode comptable induit par la mise à jour en novembre 2021 par l'Autorité des Normes Comptables de sa recommandation n°2013-02 concernant les règles d'évaluation et de comptabilisation des engagements de retraite et avantages similaires.

Justification des appréciations – Points clés de l'audit

La crise mondiale liée à la pandémie de COVID-19 crée des conditions particulières pour la préparation et l'audit des comptes de cet exercice. En effet, cette crise et les mesures exceptionnelles prises dans le cadre de l'état d'urgence sanitaire induisent de multiples conséquences pour les entreprises, particulièrement sur leur activité et leur financement, ainsi que des incertitudes accrues sur leurs perspectives d'avenir. Certaines de ces mesures, telles que les restrictions de déplacement et le travail à distance, ont également eu une incidence sur l'organisation interne des entreprises et sur les modalités de mise en œuvre des audits.

C'est dans ce contexte complexe et évolutif que, en application des dispositions des articles L.823-9 et R.823-7 du code de commerce relatives à la justification de nos appréciations, nous portons à votre connaissance les points clés de l'audit relatifs aux risques d'anomalies significatives qui, selon notre jugement professionnel, ont été les plus importants pour l'audit des comptes annuels de l'exercice, ainsi que les réponses que nous avons apportées face à ces risques.

Les appréciations ainsi portées s'inscrivent dans le contexte de l'audit des comptes annuels pris dans leur ensemble et de la formation de notre opinion exprimée ci-avant. Nous n'exprimons pas d'opinion sur des éléments de ces comptes annuels pris isolément.

Risque de crédit – dépréciation individuelle et collective

Risque identifié et principaux jugements	Notre réponse
<p>La Banque Populaire Bourgogne Franche-Comté est exposée aux risques de crédit et de contrepartie. Ces risques résultant de l'incapacité de ses clients ou de ses contreparties à faire face à leurs engagements financiers, portent notamment sur ses activités de prêts à la clientèle.</p> <p>Les encours de crédits supportant un risque de contrepartie avéré font l'objet de dépréciations déterminées essentiellement sur base individuelle. Ces dépréciations sont évaluées par le management de votre Banque en fonction des flux futurs recouvrables estimés tenant compte des garanties disponibles sur chacun des crédits concernés.</p> <p>Par ailleurs, votre Banque enregistre, dans ses comptes sociaux, des dépréciations pour pertes de crédit attendues sur les encours présentant une détérioration significative du risque de crédit. Ces dépréciations sont déterminées principalement sur la base de modèles développés par BPCE intégrant différents paramètres (flux attendus sur la durée de vie de l'instrument financier, probabilité de défaut, taux perte en cas de défaut, informations prospectives).</p> <p>Compte tenu du prolongement du contexte de crise liée à la pandémie de Covid-19, les modalités de calcul des dépréciations pour pertes de crédit attendues ont connu un certain nombre d'adaptations. Ces dépréciations pour pertes attendues sont complétées le cas échéant par des dotations sur base sectorielle au regard de spécificités locales identifiées par la Banque Populaire Bourgogne Franche-Comté.</p> <p>Nous avons considéré que l'identification et l'évaluation du risque de crédit constituait un point clé de l'audit étant donné que les crédits octroyés à la</p>	<p><i>Dépréciation des encours de crédits non douteux présentant une détérioration significative du risque de crédit :</i></p> <p>Nos travaux ont principalement consisté :</p> <ul style="list-style-type: none">- à nous assurer de l'existence d'un dispositif de contrôle interne permettant une actualisation à une fréquence appropriée des notations des différentes contreparties,- en une revue critique des travaux des auditeurs de la consolidation du groupe BPCE qui, en lien avec leurs experts et spécialistes :<ul style="list-style-type: none">• se sont assurés de l'existence d'une gouvernance revoyant à une fréquence appropriée le caractère adéquat des modèles de dépréciations, les paramètres utilisés pour le calcul des dépréciations ;• ont apprécié le niveau approprié de ces paramètres utilisés pour les calculs des dépréciations au 31 décembre 2021,• ont effectué des contre-calculs sur les principaux portefeuilles de crédits ;• ont réalisé des contrôles sur le dispositif informatique dans son ensemble mis en place par le Groupe BPCE avec notamment une revue des contrôles généraux informatiques, des interfaces et des contrôles automatisés.• ont réalisé des contrôles portant (i) sur les adaptations apportées aux modalités de calcul des dépréciations pour pertes de crédit attendues dans le contexte de persistance de la crise liée à la pandémie de Covid-19 et (ii) sur l'outil mis à disposition par le Groupe BPCE afin d'évaluer les incidences en pertes de crédits attendues de l'application de

<p>clientèle représentent une part significative du bilan et que les dépréciations induites constituent une estimation significative pour l'établissement des comptes et font appel au jugement de la direction tant dans la détermination des paramètres et modalités de calculs des dépréciations pour pertes attendues sur les encours présentant une détérioration significative du risque de crédit que dans l'appréciation du niveau de provisionnement individuel des encours de crédits en risque avéré.</p> <p>En particulier dans le contexte persistant de crise liée à la pandémie de Covid-19, nous avons considéré que l'appréciation de l'adéquation du niveau de couverture des risques de crédit par des dépréciations et le niveau du coût du risque associé constituent une zone d'attention particulière pour l'exercice 2021.</p> <p><i>Le stock de dépréciation sur les encours de crédits s'élève à 296,7 M€ pour un encours brut de 14 964 M€ (dont un encours brut faisant l'objet de dépréciation de 492 M€) au 31 décembre 2021. Le coût du risque sur l'exercice 2021 s'élève à 53,9 M€ (contre 56,7 M€ sur l'exercice 2020).</i></p> <p><i>Pour plus de détails sur les principes comptables et les expositions, se référer aux notes 2.3, 4.2.1, 4.10.2, 3.9 de l'annexe.</i></p>	<p>dégradations sectorielles.</p> <p>Par ailleurs, nous nous sommes assurés de la correcte documentation et justification des provisions sectorielles comptabilisées dans votre Banque. A ce titre, nous avons (i) procédé à l'appréciation des critères d'identification par la Banque des secteurs d'activité considérés au regard de son environnement comme étant davantage sensibles aux incidences du contexte économique et sanitaire actuel, (ii) effectué une revue critique des provisions ainsi estimées</p> <p>Dépréciation sur encours de crédits douteux et douteux compromis</p> <p>Dans le cadre de nos procédures d'audit, nous avons d'une manière générale, examiné le dispositif de contrôle relatif au recensement des expositions, au suivi des risques de crédit et de contrepartie, à l'appréciation des risques de non-recouvrement et à la détermination des dépréciations et provisions afférentes sur base individuelle.</p> <p>Nos travaux ont consisté à apprécier la qualité du dispositif de suivi des contreparties sensibles, douteuses et contentieuses ; du processus de revue de crédit ; du dispositif de valorisation des garanties. Par ailleurs, sur la base d'un échantillon de dossiers sélectionnés sur des critères de matérialité et de risques, nous avons réalisé des analyses contradictoires des montants de provisions.</p> <p>Nous avons également apprécié l'information détaillée en annexe au titre du risque de crédit au 31 décembre 2021.</p>
---	--

Valorisation des titres BPCE

Risque identifié et principaux jugements	Notre réponse
<p>Le Groupe BPCE est un groupe coopératif dont les sociétaires sont propriétaires des deux réseaux de banque de proximité : les 14 Banques Populaires et les 15 Caisses d'Epargne. Chacun des deux réseaux est détenteur à parité de BPCE, l'organe central du groupe.</p> <p>La valeur des titres de l'organe central, classés en titres de participation, a été déterminée en calculant un actif net réévalué qui intègre la réévaluation des principales filiales de BPCE.</p> <p>Leur valorisation est fondée sur les prévisions pluriannuelles actualisées des flux de dividendes attendus (DDM) déterminées à partir des plans d'affaires des principales filiales. Ces valorisations reposent sur des paramètres techniques tels que le taux d'actualisation, le taux de croissance à long terme et le taux de rémunération des fonds propres.</p> <p>L'actif net réévalué de BPCE intègre également les actifs incorporels détenus par BPCE, qui font l'objet d'un exercice de valorisation périodique par un expert indépendant, ainsi que les charges de structure prévisionnelles de l'organe central.</p> <p>Nous avons considéré que la valeur des titres BPCE S.A. constitue un point clé de l'audit en raison de la</p>	<p>Les travaux de valorisation des titres BPCE sont réalisés par les équipes d'évaluation de l'organe central. De ce fait, les procédures d'audit nécessaires à la validation de ces travaux sont menées à notre demande par le collège des auditeurs de l'organe central, dont nous revoyons les conclusions pour les besoins de notre audit.</p> <p>Ainsi, à réception des conclusions, nous nous assurons de la démarche d'audit qu'ils ont mise en œuvre et faisons une revue critique de ces conclusions. Dans le cadre des travaux réalisés, les auditeurs de l'organe central font appel à l'expertise des équipes Evaluation et Modèles de chaque cabinet.</p> <p>Les travaux menés ont consisté principalement en :</p> <ul style="list-style-type: none"> - une analyse de la pertinence de la méthodologie retenue pour valoriser les principales filiales ; - l'obtention et la revue critique des plans d'affaires filiales et principales participations particulièrement dans un environnement d'incertitude lié à la persistance de la crise Covid-19, et l'analyse des taux d'actualisation, de croissance et de rémunération des fonds propres retenus en fonction du profil de chaque entité ;

<p>significativité de cette estimation comptable au sein du bilan de votre Banque et des jugements intervenant dans le calibrage des paramètres.</p> <p><i>La valeur nette comptable des titres BPCE s'élève à 619 M€ au 31 décembre 2021.</i></p> <p><i>Pour plus de détails sur les principes comptables, se référer aux notes 4.4 et 4.4.1 de l'annexe.</i></p>	<ul style="list-style-type: none"> - l'examen critique des paramètres et hypothèses retenus pour déterminer les éléments constitutifs des coûts de structure et de la trésorerie centrale relatifs à l'activité de l'organe central BPCE S.A. valorisés sur la base de données prévisionnelles ; - un contre-calcul des valorisations ; - l'appréciation de l'absence d'indices / d'éléments factuels susceptibles de remettre en cause significativement la valorisation des actifs incorporels déterminée par un expert indépendant en 2020, dont le rapport avait fait l'objet d'une prise de connaissance et d'une revue critique lors de ce précédent exercice.
--	---

Vérifications spécifiques

Nous avons également procédé, conformément aux normes d'exercice professionnel applicables en France, aux vérifications spécifiques prévues par les textes légaux et réglementaires.

Informations données dans le rapport de gestion et dans les autres documents sur la situation financière et les comptes annuels adressés aux sociétaires

Nous n'avons pas d'observation à formuler sur la sincérité et la concordance avec les comptes annuels des informations données dans le rapport de gestion du conseil d'administration et dans les autres documents sur la situation financière et les comptes annuels adressés aux sociétaires l'exception du point ci-dessous.

La sincérité et la concordance avec les comptes annuels des informations relatives aux délais de paiement mentionnées à l'article D.441-6 du code de commerce appellent de notre part l'observation suivante :

Comme indiqué dans le rapport de gestion, ces informations n'incluent pas les opérations bancaires et les opérations connexes, votre société considérant qu'elles n'entrent pas dans le périmètre des informations à produire.

Rapport sur le gouvernement d'entreprise

Nous attestons de l'existence, dans le rapport du conseil d'administration sur le gouvernement d'entreprise, des informations requises par les articles L.225-37-4 et L.22-10-10 du code de commerce.

Autres vérifications ou informations prévues par les textes légaux et réglementaires

Désignation des commissaires aux comptes

Nous avons été nommés commissaires aux comptes de la société Banque Populaire Bourgogne Franche-Comté par l'Assemblée Générale du 7 avril 2010 pour le cabinet PricewaterhouseCoopers Audit et du 28 avril 2016 pour le cabinet Mazars.

Au 31 décembre 2021, le cabinet PricewaterhouseCoopers Audit était dans la 12^{ème} année de sa mission sans interruption et le cabinet Mazars dans la 6^{ème} année (le réseau Mazars ayant exercé les fonctions de commissaires aux comptes précédemment de 1991 à 2015).

Responsabilités de la direction et des personnes constituant le gouvernement d'entreprise relatives aux comptes annuels

Il appartient à la direction d'établir des comptes annuels présentant une image fidèle conformément aux règles et principes comptables français ainsi que de mettre en place le contrôle interne qu'elle estime nécessaire à l'établissement de comptes annuels ne comportant pas d'anomalies significatives, que celles-ci proviennent de fraudes ou résultent d'erreurs.

Lors de l'établissement des comptes annuels, il incombe à la direction d'évaluer la capacité de la société à poursuivre son exploitation, de présenter dans ces comptes, le cas échéant, les informations nécessaires relatives à la continuité d'exploitation et d'appliquer la convention comptable de continuité d'exploitation, sauf s'il est prévu de liquider la société ou de cesser son activité.

Il incombe au comité d'audit de suivre le processus d'élaboration de l'information financière et de suivre l'efficacité des systèmes de contrôle interne et de gestion des risques, ainsi que le cas échéant de l'audit interne, en ce qui concerne

les procédures relatives à l'élaboration et au traitement de l'information comptable et financière.

Les comptes annuels ont été arrêtés par le conseil d'administration.

Responsabilités des commissaires aux comptes relatives à l'audit des comptes annuels

Objectif et démarche d'audit

Il nous appartient d'établir un rapport sur les comptes annuels. Notre objectif est d'obtenir l'assurance raisonnable que les comptes annuels pris dans leur ensemble ne comportent pas d'anomalies significatives. L'assurance raisonnable correspond à un niveau élevé d'assurance, sans toutefois garantir qu'un audit réalisé conformément aux normes d'exercice professionnel permet de systématiquement détecter toute anomalie significative. Les anomalies peuvent provenir de fraudes ou résulter d'erreurs et sont considérées comme significatives lorsque l'on peut raisonnablement s'attendre à ce qu'elles puissent, prises individuellement ou en cumulé, influencer les décisions économiques que les utilisateurs des comptes prennent en se fondant sur ceux-ci.

Comme précisé par l'article L.823-10-1 du code de commerce, notre mission de certification des comptes ne consiste pas à garantir la viabilité ou la qualité de la gestion de votre société.

Dans le cadre d'un audit réalisé conformément aux normes d'exercice professionnel applicables en France, le commissaire aux comptes exerce son jugement professionnel tout au long de cet audit. En outre :

- il identifie et évalue les risques que les comptes annuels comportent des anomalies significatives, que celles-ci proviennent de fraudes ou résultent d'erreurs, définit et met en œuvre des procédures d'audit face à ces risques, et recueille des éléments qu'il estime suffisants et appropriés pour fonder son opinion. Le risque de non-détection d'une anomalie significative provenant d'une fraude est plus élevé que celui d'une anomalie significative résultant d'une erreur, car la fraude peut impliquer la collusion, la falsification, les omissions volontaires, les fausses déclarations ou le contournement du contrôle interne ;
- il prend connaissance du contrôle interne pertinent pour l'audit afin de définir des procédures d'audit appropriées en la circonstance, et non dans le but d'exprimer une opinion sur l'efficacité du contrôle interne ;
- il apprécie le caractère approprié des méthodes comptables retenues et le caractère raisonnable des estimations comptables faites par la direction, ainsi que les informations les concernant fournies dans les comptes annuels ;
- il apprécie le caractère approprié de l'application par la direction de la convention comptable de continuité d'exploitation et, selon les éléments collectés, l'existence ou non d'une incertitude significative liée à des événements ou à des circonstances susceptibles de mettre en cause la capacité de la société à poursuivre son exploitation. Cette appréciation s'appuie sur les éléments collectés jusqu'à la date de son rapport, étant toutefois rappelé que des circonstances ou événements ultérieurs pourraient mettre en cause la continuité d'exploitation. S'il conclut à l'existence d'une incertitude significative, il attire l'attention des lecteurs de son rapport sur les informations fournies dans les comptes annuels au sujet de cette incertitude ou, si ces informations ne sont pas fournies ou ne sont pas pertinentes, il formule une certification avec réserve ou un refus de certifier ;
- il apprécie la présentation d'ensemble des comptes annuels et évalue si les comptes annuels reflètent les opérations et événements sous-jacents de manière à en donner une image fidèle.

Rapport au comité d'audit

Nous remettons au comité d'audit un rapport qui présente notamment l'étendue des travaux d'audit et le programme de travail mis en œuvre, ainsi que les conclusions découlant de nos travaux. Nous portons également à sa connaissance, le cas échéant, les faiblesses significatives du contrôle interne que nous avons identifiées pour ce qui concerne les procédures relatives à l'élaboration et au traitement de l'information comptable et financière.

Parmi les éléments communiqués dans le rapport au comité d'audit figurent les risques d'anomalies significatives, que nous jugeons avoir été les plus importants pour l'audit des comptes annuels de l'exercice et qui constituent de ce fait les points clés de l'audit, qu'il nous appartient de décrire dans le présent rapport.

Nous fournissons également au comité d'audit la déclaration prévue par l'article 6 du règlement (UE) n° 537-2014 confirmant notre indépendance, au sens des règles applicables en France telles qu'elles sont fixées notamment par les articles L.822-10 à L.822-14 du code de commerce et dans le code de déontologie de la profession de commissaire aux comptes. Le cas échéant, nous nous entretenons avec le comité d'audit des risques pesant sur notre indépendance et des mesures de sauvegarde appliquées.

Fait à Neuilly-sur-Seine et Paris La Défense le 18 mars 2022

Les commissaires aux comptes

PricewaterhouseCoopers Audit



Agnès Hussherr

Mazars



Emmanuel Charnavel

3.2.4 Conventions réglementées et rapport spécial des commissaires aux comptes

Banque Populaire Bourgogne Franche-Comté

Société Anonyme Coopérative de Banque Populaire à capital variable

RCS Dijon 542 820 352

Rapport spécial du commissaire aux comptes sur les conventions réglementées

Assemblée générale d'approbation des comptes de l'exercice clos le 31 décembre 2021

Aux Sociétaires,

En notre qualité de commissaires aux comptes de votre société, nous vous présentons notre rapport sur les conventions réglementées.

Il nous appartient de vous communiquer, sur la base des informations qui nous ont été données, les caractéristiques, les modalités essentielles ainsi que les motifs justifiant de l'intérêt pour la société des conventions dont nous avons été avisés ou que nous aurions découvertes à l'occasion de notre mission, sans avoir à nous prononcer sur leur utilité et leur bien-fondé ni à rechercher l'existence d'autres conventions. Il vous appartient, selon les termes de l'article R. 225-31 du code de commerce, d'apprécier l'intérêt qui s'attachait à la conclusion de ces conventions en vue de leur approbation.

Par ailleurs, il nous appartient, le cas échéant, de vous communiquer les informations prévues à l'article R. 225-31 du code de commerce relatives à l'exécution, au cours de l'exercice écoulé, des conventions déjà approuvées par l'assemblée générale.

Nous avons mis en œuvre les diligences que nous avons estimé nécessaires au regard de la doctrine professionnelle de la Compagnie nationale des commissaires aux comptes relative à cette mission. Ces diligences ont consisté à vérifier la concordance des informations qui nous ont été données avec les documents de base dont elles sont issues.

Conventions soumises à l'approbation de l'assemblée générale

Conventions autorisées et conclues au cours de l'exercice écoulé

Nous avons été avisés des conventions suivantes mentionnées à l'article R 225-38 du Code de commerce qui sont intervenues au cours de l'exercice écoulé.

Règlement du Fonds de retraite des Présidents des Banques Populaires – Avenant n°2

Autorisation préalable : Le Conseil d'Administration du 17 décembre 2021

Personne concernée : Monsieur Michel Grass, Président du Conseil d'Administration de la BPBFC

Nature et objet : Le Conseil d'administration du 17 décembre 2021 a autorisé et approuvé un avenant n°2, pour le Président du Conseil d'Administration de la BP BFC, relatif à une évolution du régime du Règlement Fonds de retraite des Présidents des Banques Populaire conformément aux dispositions légales et réglementaires (instruction interministérielle n° DSS/3C/5B/2020/135 du 27 juillet 2020 et de l'ordonnance n° 2019-697 du 3 juillet 2019).

Modalités :

Pour l'exercice clos au 31 décembre 2021 :

- Cristallisation des droits attribués par le régime précité, consistant à figer les paramètres de calcul des droits (appréciation de l'ancienneté) à leur niveau atteint au 31 décembre 2019 ;
- Fermeture du régime à tout nouveau bénéficiaire au 4 juillet 2019, étant rappelé qu'en application des dispositions relatives à la rémunération des Présidents de Banque Populaire datées du 8 mars 2019, il n'était plus proposé à de nouveaux bénéficiaires depuis le 1er novembre 2018.

Règlement du Régime de retraite supplémentaire à droits acquis des Présidents des Banques Populaires : Acquisition rétroactive des droits au titre de l'année 2020

Autorisation préalable : Conseil d'Administration du 17 mars 2021

Personne concernée : Monsieur Michel Grass, Président du Conseil d'Administration de la BPBFC

Nature et objet : Le Conseil d'Administration du 17 décembre 2021 a autorisé l'application, pour le Président du Conseil d'Administration de la BP BFC, du Règlement du Régime de retraite qui confère au Président du Conseil d'Administration, pour chaque année civile d'appartenance à la catégorie de bénéficiaires, postérieure au 1er janvier 2020, un droit à rente égal à 2 % de la Rémunération de référence.

Modalités :

Pour l'exercice clos au 31 décembre 2020 : Le Règlement précité ayant été formalisé postérieurement à l'exercice 2020 et à la publication de l'instruction interministérielle du 23 décembre 2020, il est prévu, conformément à celle-ci, une acquisition rétroactive de droits au titre de l'année 2020 de 2 % de la Rémunération de référence versée au cours de l'année 2020.

Conventions déjà approuvées par l'assemblée générale

[Conventions approuvées au cours d'exercices antérieurs dont l'exécution s'est poursuivie au cours de l'exercice écoulé](#)

En application de l'article R. 225-30 du code de commerce, nous avons été informés que l'exécution des conventions suivantes, déjà approuvées par l'assemblée générale au cours d'exercices antérieurs, s'est poursuivie au cours de l'exercice écoulé.

Régime de prévoyance complémentaire et régime de retraite supplémentaire applicable aux salariés et assimilés salariés ainsi que celle du régime du Fonds de retraite des Présidents des Banques Populaires

Autorisation préalable : Conseil d'Administration du 25 mars 2015

Personne concernée : Monsieur Michel Grass, Président du Conseil d'Administration de la BPBFC

Nature et objet : Le Conseil d'Administration a autorisé l'application, pour le Président du Conseil d'Administration, du régime de prévoyance complémentaire, du régime de retraite supplémentaire, applicables aux salariés et assimilés salariés de l'entreprise ainsi que celle du régime du Fonds de retraite des Présidents de Banque Populaire.

Modalités :

Pour l'exercice clos au 31 décembre 2021 :

- La cotisation prévoyance (IPBP) est de 439,92 euros pour la part salariale et 1 119,96 euros pour la part patronale,
- La cotisation retraite supplémentaire (RSRC) est de 1 325,04 euros pour la part salariale et 2 325 euros pour la part patronale.
- Pour le régime du Fonds de retraite des Présidents de Banque Populaire il s'élève à 50 000 euros.

Mise à disposition de locaux et de prestations administratives et comptables

Autorisation préalable : Conseil d'Administration du 24 novembre 2015.

Société concernée : Fondation d'Entreprise Banque Populaire Bourgogne Franche-Comté.

Administrateurs concernés : Madame Marie Savin et Monsieur François Didier

Nature et objet : La convention prévoit la mise à disposition par la BPBFC à la Fondation d'Entreprise de ses locaux et installations. La mise à disposition concerne également les collaborateurs et les services centraux de la BPBFC.

Modalités : Les mises à disposition qui font l'objet de la convention sont réalisées, jusqu'au 31 décembre 2015, à titre gracieux. Depuis le 1er janvier 2016, l'évaluation annuelle de la mise à disposition des locaux et des installations est de 2 500 € par an. L'évaluation annuelle de la mise à disposition du personnel de la BPBFC correspond au coût moyen, au cours de l'exercice précédent, d'un demi-ETP, charges comprises. A titre indicatif, en 2021, ce coût est de 33 091 €.

Convention relative à l'imputation des pertes de la SOCAMA Bourgogne Franche-Comté

Autorisation préalable : Conseil d'Administration du 24 septembre 2019

Société concernée : SOCAMA Bourgogne Franche-Comté

Administrateurs concernés : Monsieur Régis Pennecot, Administrateur de la SOCAMA et de la Banque Populaire Bourgogne Franche-Comté

Nature et objet : Lorsque la perte comptable résultant de l'ensemble des opérations actives et passives de la société, est supérieur à un montant égal au cumul des réserves et du report à nouveau, le Conseil d'Administration amputera le (ou les) fonds de garantie collective

Modalités : La perte comptable de l'exercice N de la SOCAMA Bourgogne Franche-Comté est comblée pour deux tiers par un abandon du fonds de garantie mutuelle, dans la limite de deux tiers des entrées au fonds de garantie mutuelle réalisées sur l'exercice N-1.

La fraction supérieure aux deux tiers du fonds de garantie mutuelle et excédant le plafond des deux tiers des entrées au fonds de garantie mutuelle réalisées sur l'exercice N-1 sera supportée par la Banque Populaire Bourgogne Franche-Comté et ce, jusqu'à décision contraire de son Conseil d'administration.

Au cours de l'exercice clos au 31 décembre 2021, cette convention n'a pas produit d'effets.

Convention relative aux commissions sur les engagements de garantie de la SOCAMA BOURGOGNE FRANCHE-COMTE

Autorisation préalable : Conseil d'Administration du 24 février 2015

Société concernée : SOCAMA Bourgogne Franche-Comté

Administrateurs concernés : Monsieur Régis Pennecot, Administrateur de la SOCAMA et de la Banque Populaire Bourgogne Franche-Comté

Nature et objet : Le Conseil d'Administration de la SOCAMA a adopté lors de sa séance du 02 décembre 2010 la création, à compter du 1er janvier 2011, d'une commission sur engagements de garantie fixée annuellement à 0,25% de l'encours de prêts garantie. Cette commission a été portée à 0,75 % en 2012 et à 0,50 % en 2013. Le 24 février 2015, le Conseil d'administration de la BPBFC a décidé de porter la commission de garantie à 0,60% à compter du 1er janvier 2015.

Modalités :

Cette commission est calculée de façon suivante chaque mois : 0.60 % multiplié par l'encours de prêts du mois, multiplié par le nombre de jours du mois et divisé par 365 jours.


Au titre de cette commission, la Société SOCAMA BOURGOGNE FRANCHE-COMTE a comptabilisé en 2021 un produit de 560 892,35 euros.

Les motifs justifiant de l'intérêt de ces quatre conventions ont été rappelés lors de votre conseil d'administration du 22 février 2022 qui a conclu sur la pertinence de ces deux conventions dans l'intérêt de votre société.

Fait à Paris La Défense et Neuilly-sur-Seine, le 18 mars 2022

Les commissaires aux comptes

MAZARS



Emmanuel Charnavel

PricewaterhouseCoopers Audit



Agnès Husserr

4. DECLARATION DES PERSONNES RESPONSABLES

4.1 Personne responsable des informations contenues dans le rapport

Jean-Paul JULIA, Directeur Général.

4.2 Attestation du responsable

J'atteste, après avoir pris toute mesure raisonnable à cet effet, que les informations contenues dans le présent rapport sont, à ma connaissance, conformes à la réalité et ne comportent pas d'omission de nature à en altérer la portée.

Jean-Paul JULIA
Directeur Général

A handwritten signature in black ink, consisting of a stylized 'J' and 'P' followed by a horizontal line and a vertical line.



VO
US
SOCIÉTAIRES

