

**Banque Populaire Bourgogne Franche-Comté**

**Rapport des commissaires aux comptes  
sur les comptes consolidés**

**Exercice clos le 31 décembre 2023**



**Deloitte & Associés**  
6 place de la Pyramide  
92908 Paris-La Défense Cedex  
France

Société par actions simplifiée d'Expertise Comptable et de  
Commissariat aux Comptes  
Capital social de 2 188 160 euros – RCS Nanterre n° 572 028 041



**PricewaterhouseCoopers Audit**  
63, rue de Villiers  
92208 Neuilly-sur-Seine-Cedex  
France

Société par actions simplifiée  
Capital social de 2 520 460 euros – RCS Nanterre n° 672 006 483

## **Rapport des commissaires aux comptes sur les comptes consolidés**

**Exercice clos le 31 décembre 2023**

A l'assemblée générale  
**Banque Populaire Bourgogne Franche-Comté**  
14 Boulevard de la Tremouille  
21000 Dijon

### **Opinion**

En exécution de la mission qui nous a été confiée par votre assemblée générale, nous avons effectué l'audit des comptes consolidés de la société Banque Populaire Bourgogne Franche-Comté relatifs à l'exercice clos le 31 décembre 2023, tels qu'ils sont joints au présent rapport.

Nous certifions que les comptes consolidés sont, au regard du référentiel IFRS tel qu'adopté dans l'Union européenne, réguliers et sincères et donnent une image fidèle du résultat des opérations de l'exercice écoulé ainsi que de la situation financière et du patrimoine, à la fin de l'exercice, de l'ensemble constitué par les personnes et entités comprises dans la consolidation.

L'opinion formulée ci-dessus est cohérente avec le contenu de notre rapport au comité d'audit.

### **Fondement de l'opinion**

#### ***Référentiel d'audit***

Nous avons effectué notre audit selon les normes d'exercice professionnel applicables en France. Nous estimons que les éléments que nous avons collectés sont suffisants et appropriés pour fonder notre opinion.

Les responsabilités qui nous incombent en vertu de ces normes sont indiquées dans la partie « Responsabilités des commissaires aux comptes relatives à l'audit des comptes consolidés » du présent rapport.

### **Indépendance**



Nous avons réalisé notre mission d'audit dans le respect des règles d'indépendance prévues par le code de commerce et par le code de déontologie de la profession de commissaire aux comptes sur la période du 1<sup>er</sup> janvier 2023 à la date d'émission de notre rapport, et notamment nous n'avons pas fourni de services interdits par l'article 5, paragraphe 1, du règlement (UE) n° 537/2014.

### **Justification des appréciations - Points clés de l'audit**

En application des dispositions des articles L.821-53 et R.821-180 du code de commerce relatives à la justification de nos appréciations, nous portons à votre connaissance les points clés de l'audit relatifs aux risques d'anomalies significatives qui, selon notre jugement professionnel, ont été les plus importants pour l'audit des comptes consolidés de l'exercice, ainsi que les réponses que nous avons apportées face à ces risques.

Les appréciations ainsi portées s'inscrivent dans le contexte de l'audit des comptes consolidés pris dans leur ensemble et de la formation de notre opinion exprimée ci-avant. Nous n'exprimons pas d'opinion sur des éléments de ces comptes consolidés pris isolément.

*Dépréciation des prêts et créances (statuts 1, 2 et 3)*

 <b>Risque identifié</b>	 <b>Notre réponse</b>
<p>Le groupe Banque Populaire Bourgogne Franche-Comté est exposé aux risques de crédit. Ces risques résultant de l'incapacité de ses clients ou de ses contreparties à faire face à leurs engagements financiers, portent notamment sur ses activités de prêts à la clientèle.</p> <p>Conformément au volet « dépréciation » de la norme IFRS 9, le groupe Banque Populaire Bourgogne Franche-Comté constitue des dépréciations et provisions destinées à couvrir les risques de pertes attendues (encours en statuts 1 et 2) ou avérées (encours en statut 3).</p> <p>Les règles de dépréciation pour risques au titre des pertes attendues imposent la constitution d'un premier statut de dépréciation matérialisant une perte attendue à 1 an dès l'origination d'un nouvel actif financier classé au coût amorti ou à la juste valeur par capitaux propres et sur les engagements hors-bilan ; et d'un second statut matérialisant une perte attendue à maturité, en cas de dégradation significative du risque de crédit.</p> <p>La détermination de ces pertes de crédit attendues requiert l'exercice de jugement notamment pour déterminer :</p> <ul style="list-style-type: none"> <li>• les critères de dégradation significative du risque de crédit ;</li> <li>• les mesures de pertes attendues sur la base des probabilités de défaut (PD) et des pertes en cas de défaut (LGD) ;</li> <li>• les modalités de prise en compte des projections macro-économiques à la fois dans les critères de dégradation et dans la mesure de pertes attendues.</li> </ul> <p>Ces éléments de paramétrage sont intégrés à différents modèles développés par le groupe BPCE pour chaque typologie de portefeuille de crédits afin de déterminer le montant des pertes de crédits attendues que le groupe Banque Populaire Bourgogne Franche-Comté comptabilise dans ses comptes consolidés.</p> <p>Comme précisé dans la note 7.1.2 de l'annexe, les marges pour incertitude mises en place de manière temporaire lors de la première application d'IFRS 9, associées à la modélisation des probabilités de défaut applicables aux portefeuilles Retail et Hors-Retail ont été supprimées durant l'exercice 2023.</p> <p>Ces dépréciations pour pertes attendues sont complétées le cas échéant par des dotations sur base sectorielle au regard de spécificités locales identifiées par le groupe Banque Populaire Bourgogne Franche-Comté.</p> <p>Les encours de crédits supportant un risque de contrepartie avéré (statut 3) font l'objet de dépréciations déterminées essentiellement sur base individuelle. Ces dépréciations sont évaluées par la direction du groupe Banque Populaire Bourgogne Franche-Comté en fonction des flux futurs recouvrables estimés tenant compte des garanties disponibles sur chacun des crédits concernés.</p>	<p><b>Dépréciation des encours de crédits en statuts 1 et 2</b>  Nos travaux ont principalement consisté :</p> <ul style="list-style-type: none"> <li>- à nous assurer de l'existence d'un dispositif de contrôle interne permettant une actualisation à une fréquence appropriée des notations des différentes contreparties ;</li> <li>- en une revue critique des travaux des auditeurs de la consolidation du groupe BPCE qui, en lien avec leurs experts et spécialistes : <ul style="list-style-type: none"> <li>• se sont assurés de l'existence d'une gouvernance revoyant à une fréquence appropriée le caractère adéquat des modèles de dépréciations, les paramètres utilisés pour le calcul des dépréciations et analysant les évolutions des dépréciations au regard des règles IFRS 9 ;</li> <li>• ont apprécié le caractère approprié des paramètres et des hypothèses macroéconomiques utilisés pour les calculs des dépréciations, particulièrement en ce qui concerne le retrait des marges pour incertitude relatives aux PD Retail et Hors-Retail opéré au cours de l'exercice ;</li> <li>• ont effectué des contre-calculs sur les principales typologies d'encours de crédits ;</li> <li>• ont réalisé des contrôles sur le dispositif informatique dans son ensemble mis en place par le Groupe BPCE avec notamment une revue des contrôles généraux informatiques, des interfaces et des contrôles automatisés au titre des données spécifiques visant à traiter l'information relative à IFRS 9 ;</li> <li>• ont réalisé des contrôles portant sur l'outil mis à disposition par le Groupe BPCE afin d'évaluer les incidences en pertes de crédits attendues de l'application de dégradations sectorielles.</li> </ul> </li> </ul> <p>Par ailleurs, nous nous sommes assurés de la correcte documentation et justification des provisions sectorielles comptabilisées dans le groupe Banque Populaire Bourgogne Franche-Comté. A ce titre, nous avons (i) procédé à l'appréciation des critères d'identification par le groupe Banque Populaire Bourgogne Franche-Comté des secteurs d'activité considérés au regard de son environnement comme étant davantage sensibles aux incidences du contexte économique actuel, (ii) effectué une revue critique des provisions ainsi estimées.</p> <p><b>Dépréciation des encours de crédit en statut 3</b>  Dans le cadre de nos procédures d'audit, nous avons d'une manière générale, examiné le dispositif de contrôle relatif au recensement des expositions classées en statut 3, au suivi des risques de crédit et de contrepartie, à l'appréciation des risques de non-recouvrement et à la détermination des dépréciations et provisions afférentes sur base individuelle.</p>

Nous avons considéré que l'identification et l'évaluation du risque de crédit constituait un point clé de l'audit étant donné que les dépréciations et provisions induites constituent une estimation significative pour l'établissement des comptes, et font appel au jugement de la direction tant dans le rattachement des encours de crédits aux différents statuts et dans la détermination des paramètres et modalités de calculs des dépréciations et provisions pour les encours en statuts 1 et 2, que dans l'appréciation du niveau de provisionnement individuel des encours de crédits en statut 3.



*Le stock de dépréciations sur les encours de prêts et créances à la clientèle au coût amorti s'élève à 348 M€ dont 21 M€ au titre du statut 1, 116 M€ au titre du statut 2 et 211 M€ au titre du statut 3.*

*Le coût du risque sur l'exercice 2023 s'élève à 32,7 M€ (contre 49,5 M€ sur l'exercice 2022).*

*Pour plus de détails sur les principes comptables et les expositions, se référer aux notes 5.5.3 et 7.1.1 de l'annexe sur le risque de crédit.*

Nos travaux ont consisté à apprécier la qualité du dispositif de suivi des contreparties sensibles, douteuses et contentieuses ; du processus de revue de crédit ; du dispositif de valorisation des garanties. Par ailleurs, sur la base d'un échantillon de dossiers sélectionnés sur des critères de matérialité et de risques, nous avons réalisé des analyses contradictoires des montants de dépréciations et provisions.

Nous avons également apprécié l'information détaillée en annexe requise par la norme IFRS 9 au titre du volet « Dépréciation » au 31 décembre 2023.

Valorisation des titres BPCE



Risque identifié

Le Groupe BPCE est un groupe coopératif dont les sociétaires sont propriétaires des deux réseaux de banque de proximité : les 14 Banques Populaires et les 15 Caisses d'Épargne. Chacun des deux réseaux est détenteur à parité de BPCE, l'organe central du groupe.

La valeur des titres de l'organe central, classés en titres à la juste valeur par OCI non recyclables, a été déterminée en calculant un actif net réévalué qui intègre la réévaluation des principales filiales de BPCE.

Leur valorisation est principalement fondée sur les prévisions pluriannuelles actualisées des flux de dividendes attendus (DDM) déterminées à partir des plans d'affaires des principales filiales. Ces valorisations reposent sur des paramètres techniques tels que le taux d'actualisation, le taux de croissance à long terme et le taux de rémunération des fonds propres.

L'actif net réévalué de BPCE intègre également les actifs incorporels détenus par BPCE, qui font l'objet d'un exercice de valorisation périodique par un expert indépendant, ainsi que les charges de structure prévisionnelles de l'organe central.

Cette juste valeur est classée au niveau 3 de la hiérarchie.

Nous avons considéré que la valeur des titres BPCE S.A. constitue un point clé de l'audit en raison de la significativité de cette estimation comptable dans les comptes consolidés du groupe Banque Populaire Bourgogne Franche-Comté.

*La juste valeur des titres BPCE s'élève à 623 M€ au 31 décembre 2023, soit une variation d'OCI sur l'exercice liée à ce titre de 56 M€.*

*Pour plus de détails sur les principes comptables, se référer aux notes 5.4 et 10 de l'annexe.*



Notre réponse

Les travaux de valorisation des titres BPCE sont réalisés par les équipes d'évaluation de l'organe central. De ce fait, les procédures d'audit relatives à ces travaux sont menées à notre demande par le collège des auditeurs de l'organe central, dont nous revoyons les conclusions pour les besoins de notre audit.

Ainsi, à réception des conclusions, nous nous assurons de la démarche d'audit qu'ils ont mise en œuvre et faisons une revue critique de ces conclusions. Dans le cadre des travaux réalisés, les auditeurs de l'organe central font également appel à l'expertise des équipes d'experts en évaluation de chaque cabinet.

Les travaux menés ont consisté principalement en

- une prise de connaissance des modalités de valorisation selon l'approche en actif net réévalué tel que présentée ci-contre ;
- la comparaison du résultat de cette approche avec celle issue d'une analyse de comparables boursiers sur la base des données concernant les banques françaises cotées.

### **Vérifications spécifiques**

Nous avons également procédé, conformément aux normes d'exercice professionnel applicables en France, aux vérifications spécifiques prévues par les textes légaux et réglementaires des informations relatives au groupe, données dans le rapport de gestion du conseil d'administration.

Nous n'avons pas d'observation à formuler sur leur sincérité et leur concordance avec les comptes consolidés.

Nous attestons que la déclaration consolidée de performance extra-financière prévue par l'article L.225-102-1 du code de commerce figure dans le rapport sur la gestion du groupe, étant précisé que, conformément aux dispositions de l'article L.823-10 de ce code, les informations contenues dans cette déclaration n'ont pas fait l'objet de notre part de vérifications de sincérité ou de concordance avec les comptes consolidés et doivent faire l'objet d'un rapport par un organisme tiers indépendant.

### **Autres vérifications ou informations prévues par les textes légaux et réglementaires**

#### ***Désignation des commissaires aux comptes***

Nous avons été nommés commissaires aux comptes de la société Banque Populaire Bourgogne Franche-Comté par l'Assemblée Générale du 7 avril 2010 pour le cabinet PricewaterhouseCoopers Audit et du 22 mai 2022 pour le cabinet Deloitte & Associés.

Au 31 décembre 2023, le cabinet PricewaterhouseCoopers Audit était dans la 14ème année de sa mission sans interruption et le cabinet Deloitte & Associés dans la 2ème année.

#### **Responsabilités de la direction et des personnes constituant le gouvernement d'entreprise relatives aux comptes consolidés**

Il appartient à la direction d'établir des comptes consolidés présentant une image fidèle conformément au référentiel IFRS tel qu'adopté dans l'Union européenne ainsi que de mettre en place le contrôle interne qu'elle estime nécessaire à l'établissement de comptes consolidés ne comportant pas d'anomalies significatives, que celles-ci proviennent de fraudes ou résultent d'erreurs.

Lors de l'établissement des comptes consolidés, il incombe à la direction d'évaluer la capacité de la société à poursuivre son exploitation, de présenter dans ces comptes, le cas échéant, les informations nécessaires relatives à la continuité d'exploitation et d'appliquer la convention comptable de continuité d'exploitation, sauf s'il est prévu de liquider la société ou de cesser son activité.

Il incombe au comité d'audit de suivre le processus d'élaboration de l'information financière et de suivre l'efficacité des systèmes de contrôle interne et de gestion des risques, ainsi que le cas échéant de l'audit interne, en ce qui concerne les procédures relatives à l'élaboration et au traitement de l'information comptable et financière.

Les comptes consolidés ont été arrêtés par le conseil d'administration.

## Responsabilités des commissaires aux comptes relatives à l'audit des comptes consolidés

### **Objectif et démarche d'audit**

Il nous appartient d'établir un rapport sur les comptes consolidés. Notre objectif est d'obtenir l'assurance raisonnable que les comptes consolidés pris dans leur ensemble ne comportent pas d'anomalies significatives. L'assurance raisonnable correspond à un niveau élevé d'assurance, sans toutefois garantir qu'un audit réalisé conformément aux normes d'exercice professionnel permet de systématiquement détecter toute anomalie significative. Les anomalies peuvent provenir de fraudes ou résulter d'erreurs et sont considérées comme significatives lorsque l'on peut raisonnablement s'attendre à ce qu'elles puissent, prises individuellement ou en cumulé, influencer les décisions économiques que les utilisateurs des comptes prennent en se fondant sur ceux-ci.

Comme précisé par l'article L.821-55 du code de commerce, notre mission de certification des comptes ne consiste pas à garantir la viabilité ou la qualité de la gestion de votre société.

Dans le cadre d'un audit réalisé conformément aux normes d'exercice professionnel applicables en France, le commissaire aux comptes exerce son jugement professionnel tout au long de cet audit.

En outre :

- il identifie et évalue les risques que les comptes consolidés comportent des anomalies significatives, que celles-ci proviennent de fraudes ou résultent d'erreurs, définit et met en œuvre des procédures d'audit face à ces risques, et recueille des éléments qu'il estime suffisants et appropriés pour fonder son opinion. Le risque de non-détection d'une anomalie significative provenant d'une fraude est plus élevé que celui d'une anomalie significative résultant d'une erreur, car la fraude peut impliquer la collusion, la falsification, les omissions volontaires, les fausses déclarations ou le contournement du contrôle interne ;
- il prend connaissance du contrôle interne pertinent pour l'audit afin de définir des procédures d'audit appropriées en la circonstance, et non dans le but d'exprimer une opinion sur l'efficacité du contrôle interne ;
- il apprécie le caractère approprié des méthodes comptables retenues et le caractère raisonnable des estimations comptables faites par la direction, ainsi que les informations les concernant fournies dans les comptes consolidés ;
- il apprécie le caractère approprié de l'application par la direction de la convention comptable de continuité d'exploitation et, selon les éléments collectés, l'existence ou non d'une incertitude significative liée à des événements ou à des circonstances susceptibles de mettre en cause la capacité de la société à poursuivre son exploitation. Cette appréciation s'appuie sur les éléments collectés jusqu'à la date de son rapport, étant toutefois rappelé que des circonstances ou événements ultérieurs pourraient mettre en cause la continuité d'exploitation. S'il conclut à l'existence d'une incertitude significative, il attire l'attention des lecteurs de son rapport sur les informations fournies dans les comptes consolidés au sujet de cette incertitude ou, si ces informations ne sont pas fournies ou ne sont pas pertinentes, il formule une certification avec réserve ou un refus de certifier ;



- il apprécie la présentation d'ensemble des comptes consolidés et évalue si les comptes consolidés reflètent les opérations et événements sous-jacents de manière à en donner une image fidèle ;
- concernant l'information financière des personnes ou entités comprises dans le périmètre de consolidation, il collecte des éléments qu'il estime suffisants et appropriés pour exprimer une opinion sur les comptes consolidés. Il est responsable de la direction, de la supervision et de la réalisation de l'audit des comptes consolidés ainsi que de l'opinion exprimée sur ces comptes.

### **Rapport au comité d'audit**

Nous remettons au comité d'audit un rapport qui présente notamment l'étendue des travaux d'audit et le programme de travail mis en œuvre, ainsi que les conclusions découlant de nos travaux. Nous portons également à sa connaissance, le cas échéant, les faiblesses significatives du contrôle interne que nous avons identifiées pour ce qui concerne les procédures relatives à l'élaboration et au traitement de l'information comptable et financière.

Parmi les éléments communiqués dans le rapport au comité d'audit figurent les risques d'anomalies significatives que nous jugeons avoir été les plus importants pour l'audit des comptes consolidés de l'exercice et qui constituent de ce fait les points clés de l'audit, qu'il nous appartient de décrire dans le présent rapport.

Nous fournissons également au comité d'audit la déclaration prévue par l'article 6 du règlement (UE) n° 537-2014 confirmant notre indépendance, au sens des règles applicables en France telles qu'elles sont fixées notamment par les articles L.821-27 à L.821-34 du code de commerce et dans le code de déontologie de la profession de commissaire aux comptes. Le cas échéant, nous nous entretenons avec le comité d'audit des risques pesant sur notre indépendance et des mesures de sauvegarde appliquées.

Fait à Paris La Défense et Neuilly-sur-Seine, le 19 mars 2024

Les commissaires aux comptes

Deloitte & Associés

PricewaterhouseCoopers Audit



Marjorie BLANC LOURME



Constance HAON



Aurore PRANDI

## 3. Etats financiers

### 3.1 Comptes consolidés

#### 3.1.1. Comptes consolidés IFRS au 31 décembre N (avec comparatif au 31 décembre N-1)

##### 3.1.1.1. Compte de résultat

en milliers d'euros

	Notes	Exercice 2023	Exercice 2022 retraité <sup>(24)</sup>
Intérêts et produits assimilés	4,1	563 956	346 137
Intérêts et charges assimilées	4,1	(447 491)	(153 074)
Commissions (produits)	4,2	238 230	225 986
Commissions (charges)	4,2	(40 980)	(41 577)
Gains ou pertes nets des instruments financiers à la juste valeur par résultat	4,3	348	2 625
Gains ou pertes nets des instruments financiers à la juste valeur par capitaux propres	4,4	42 688	40 709
Gains ou pertes nets résultant de la décomptabilisation d'actifs financiers au coût amorti	4,5	253	
Produits des contrats d'assurance émis			
Charges afférentes aux contrats d'assurance émis			
Produits et charges afférentes aux activités de réassurance cédée			
Produits nets des placements liés aux activités d'assurance			
Produits ou charges financiers des contrats d'assurance émis			
Produits ou charges financières afférents à des contrats de réassurance cédée			
Coût du risque de crédit sur les placements financiers des activités d'assurance			
Produits des autres activités	4,6	13 043	12 960
Charges des autres activités	4,6	(11 260)	(14 730)
<b>Produit net bancaire</b>		<b>358 787</b>	<b>419 036</b>
Charges générales d'exploitation	4,7	(228 060)	(230 022)
Dotations aux amortissements et aux dépréciations des immobilisations corporelles et incorporelles		(14 850)	(14 580)
<b>Résultat brut d'exploitation</b>		<b>115 877</b>	<b>174 434</b>
Coût du risque de crédit	7.1.1	(32 706)	(49 541)
<b>Résultat d'exploitation</b>		<b>83 171</b>	<b>124 893</b>
Quote-part dans le résultat net des entreprises associées et des coentreprises mises en équivalence			
Gains ou pertes sur autres actifs	4,8	(215)	(77)
Variations de valeur des écarts d'acquisition			
<b>Résultat avant impôts</b>		<b>82 956</b>	<b>124 816</b>
Impôts sur le résultat	11,1	(14 862)	(29 268)
Résultat net d'impôts des activités abandonnées			
<b>Résultat net</b>		<b>68 094</b>	<b>95 548</b>
Participations ne donnant pas le contrôle			
<b>Résultat net part du groupe</b>		<b>68 094</b>	<b>95 548</b>

<sup>(24)</sup> Données retraitées des impacts de la première application des normes IFRS 9 et IFRS 17 afférents aux activités d'assurance.

### 3.1.1.2. Résultat global

<i>en milliers d'euros</i>	Exercice 2023	Exercice 2022 retraité <sup>(24)</sup>
<b>Résultat net</b>	<b>68 094</b>	<b>95 548</b>
<b>Eléments recyclables en résultat net</b>	<b>(6 857)</b>	<b>956</b>
Écarts de conversion	7 381	(32 698)
Réévaluation des actifs financiers à la juste valeur par capitaux propres recyclables Réévaluation des instruments dérivés de couverture d'éléments recyclables	(16 528)	33 621
Réévaluation des actifs financiers à la juste valeur par capitaux propres recyclables de l'activité d'assurance	2 290	33
Réévaluation des contrats d'assurance en capitaux propres recyclables		
Réévaluation des contrats de réassurance cédée en capitaux propres recyclables		
Quote-part des gains et pertes comptabilisés directement en capitaux propres des entreprises mises en équivalence		
Autres éléments comptabilisés par capitaux propres recyclables		
Impôts liés		
<b>Eléments non recyclables en résultat net</b>	<b>20 327</b>	<b>(119 341)</b>
Réévaluation des immobilisations	(3 717)	11 079
Réévaluation (ou écarts actuariels) au titre des régimes à prestations définies	23 085	(130 669)
Réévaluation du risque de crédit propre des passifs financiers désignés à la juste valeur par résultat Réévaluation des actifs financiers de capitaux propres comptabilisés à la juste valeur par capitaux propres	959	249
Quote-part des gains et pertes comptabilisés directement en capitaux propres des entreprises mises en équivalence		
Réévaluation des actifs financiers de capitaux propres comptabilisés à la juste valeur par capitaux propres de l'activité d'assurance Réévaluation des contrats d'assurance avec éléments de participation directe – non recyclables		
Autres éléments comptabilisés par capitaux propres d'éléments non recyclables		
Impôts liés		
<b>Total des gains et pertes comptabilisés directement en capitaux propres</b>	<b>13 470</b>	<b>(118 385)</b>
<b>RESULTAT GLOBAL</b>	<b>81 564</b>	<b>(22 837)</b>
Part du groupe	81 564	(22 837)
Participations ne donnant pas le contrôle		
<b>Pour information : Montant du transfert en réserve d'éléments non recyclables</b>		

### 3.1.1.3. Bilan

#### ACTIF

<i>en milliers d'euros</i>	Notes	31/12/2023	31/12/2022 retraité <sup>(24)</sup>
Caisse, banques centrales	5,1	75 745	86 094
Actifs financiers à la juste valeur par résultat	5.2.1	74 905	63 504
Instruments dérivés de couverture	5,3	81 046	157 084
Actifs financiers à la juste valeur par capitaux propres	5,4	1 311 786	1 366 255
Titres au coût amorti	5.5.1	39 718	
Prêts et créances sur les établissements de crédit et assimilés au coût amorti	5.5.2	4 386 356	5 466 638
Prêts et créances sur la clientèle au coût amorti	5.5.3	17 968 172	17 902 274
Écart de réévaluation des portefeuilles couverts en taux		(46 370)	(118 985)
Placements financiers des activités d'assurance			
Contrats d'assurance émis - Actif			
Contrats de réassurance cédée - Actif			
Actifs d'impôts courants		3 107	3 822
Actifs d'impôts différés	11,2	62 720	60 567
Comptes de régularisation et actifs divers	5,7	129 554	111 495
Actifs non courants destinés à être cédés			
Participations dans les entreprises mises en équivalence			
Immeubles de placement	5,9	5 237	1 936
Immobilisations corporelles	5,10	116 121	116 702
Immobilisations incorporelles	5,10	288	306
Écarts d'acquisition			
<b>TOTAL DES ACTIFS</b>		<b>24 208 385</b>	<b>25 217 692</b>

## PASSIF

<i>en milliers d'euros</i>	Notes	31/12/2023	31/12/2022 retraité <sup>(24)</sup>
Banques centrales			
Passifs financiers à la juste valeur par résultat	5.2.2	18 079	19 733
Instruments dérivés de couverture	5.3	32 958	27 294
Dettes représentées par un titre	5.11	257 968	220 488
Dettes envers les établissements de crédit et assimilés	5.12.1	5 624 963	6 559 479
Dettes envers la clientèle	5.12.2	15 861 419	16 069 919
Ecart de réévaluation des portefeuilles couverts en taux			
Contrats d'assurance émis - Passif			
Contrats de réassurance cédée - Passif			
Passifs d'impôts courants		1 000	5 211
Passifs d'impôts différés	11.2	2 721	4 265
Comptes de régularisation et passifs divers	5.13	158 091	146 854
Dettes liées aux actifs non courants destinés à être cédés			
Provisions	5.14	56 624	61 191
Dettes subordonnées	5.15	7 767	8 158
<b>Capitaux propres</b>		<b>2 186 795</b>	<b>2 095 100</b>
<b>Capitaux propres part du groupe</b>		<b>2 186 795</b>	<b>2 095 100</b>
Capital et primes liées	5.15.1	838 271	810 310
Réserves consolidées		1 284 914	1 207 196
Gains et pertes comptabilisés directement en autres éléments du résultat global		(4 484)	(17 954)
Résultat de la période		68 094	95 548
Participation ne donnant pas le contrôle			
<b>TOTAL DES PASSIFS ET CAPITAUX PROPRES</b>		<b>24 208 385</b>	<b>25 217 692</b>

### 3.1.1.4. Tableau de variation des capitaux propres

	Capital et primes liées		Réserves consolidées	Gains et pertes comptabilisés directement en autres éléments du résultat global						Résultat net part du groupe	Total capitaux propres part du groupe	Participations ne donnant pas le contrôle	Total capitaux propres consolidés	
	Capital (Note 5.15.1)	Primes (Note 5.15.1)		Taxes super-subordonnées à durée indéterminée	Recyclables			Non Recyclables						
					Réserves de conversion	Actifs financiers de dettes à la juste valeur par capitaux propres	Actifs disponibles à la vente de l'actuel d'assurance	Variation de JV des instruments dérivés de couverture	Actifs financiers de capitaux propres comptabilisés à la juste valeur par capitaux propres					Réévaluation du risque de crédit propre des passifs financiers désignés à la juste valeur par résultat
<i>en milliers d'euros</i>														
<b>Capitaux propres au 1<sup>er</sup> janvier 2022</b>	685 010	85 652	1 215 109		7420		(95)	94502		(1 396)		2 086 202	2 086 202	
Distribution			(8 698)									(8 698)	(8 698)	
Augmentation de capital (Note 5.15.1)	128 135											128 135	128 135	
Remboursement de TSS	(88 487)											(88 487)	(88 487)	
Rémunération TSS														
Effet des acquisitions et cessions sur les participations ne donnant pas le contrôle (Note 5.16.2)														
<b>Total des mouvements liés aux relations avec les actionnaires</b>	39 648		(8 698)									30 950	30 950	
Gains et pertes comptabilisés directement en autres éléments du résultat global (Note 5.15.2)					(23 581)		24 937	(126 782)		8 218		(117 698)	(117 698)	
Plus ou moins values reclassées en réserves			777					(777)				95 548	95 548	
Résultat de la période					(23 981)		24 937	(127 559)		8 218	95 548	(22 060)	(22 060)	
<b>Résultat global</b>			777		(23 981)		24 937	(127 559)		8 218	95 548	(22 060)	(22 060)	
Autres variations			8									8	8	
<b>Capitaux propres au 31 décembre 2022</b>	724 658	85 652	1 207 196		-16581		24842	-33 057		6822	95 548	2 095 100	2 095 100	
Affectation du résultat de l'exercice 2022			95 548								(95 548)			
<b>Capitaux propres au 1<sup>er</sup> janvier 2023</b>	724 658	85 652	1 302 744		-16581		24842	-33 057		6822	0	2 095 100	2 095 100	
Distribution <sup>(1)</sup>			(16 678)									(16 678)	(16 678)	
Augmentation de capital (Note 5.15.1)	132 391											132 391	132 391	
Remboursement de TSS (Note 5.15.2)	(104 430)											(104 430)	(104 430)	
Rémunération TSS														
Effet des acquisitions et cessions sur les participations ne donnant pas le contrôle (Note 5.16.2)														
<b>Total des mouvements liés aux relations avec les actionnaires</b>	27 961		(16 678)									11 283	11 283	
Gains et pertes comptabilisés directement en autres éléments du résultat global (Note 5.15.2)					5 402		(12 259)	21 909		(2 757)		12 295	12 295	
<b>Résultat de la période</b>					5 402		(12 259)	21 909		(2 757)	68 094	68 094	68 094	
<b>Résultat global</b>								1 175				90 389	90 389	
Autres variations			(1 152)									23	23	
<b>Capitaux propres au 31 décembre 2023</b>	752 619	85 652	1 284 914		-11 159		12 583	-9 973		4 065	68 094	2 186 795	2 186 795	

### 3.1.1.5. Tableau des flux de trésorerie

en milliers d'euros

	Exercice 2023	Exercice 2022
<b>Résultat avant impôts</b>	<b>82 956</b>	<b>124 816</b>
Dotations nettes aux amortissements des immobilisations corporelles et incorporelles	15 016	14 682
Dotation nette aux dépréciations des écarts d'acquisition		
Dotations nettes aux provisions et aux dépréciations	3 188	24 022
Quote-part de résultat des sociétés mises en équivalence*		
Pertes nettes/ gains nets sur activités d'investissement	(35 256)	(34 303)
Produits/charges des activités de financement		
Autres mouvements	(49 937)	122 262
<b>Total des éléments non monétaires inclus dans le résultat net avant impôts</b>	<b>(66 989)</b>	<b>126 663</b>
Flux liés aux opérations avec les établissements de crédit	-560 113	(7 625)
Flux liés aux opérations avec la clientèle	-323 688	(517 835)
Flux liés aux autres opérations affectant des actifs et passifs financiers	232 650	(270 286)
Flux liés aux autres opérations affectant des actifs et passifs non financiers	-81 822	163 998
Impôts versés	(18 401)	(29 996)
<b>Augmentation / (Diminution) nette des actifs et passifs provenant des activités opérationnelles</b>	<b>(751 374)</b>	<b>(661 744)</b>
<b>Flux nets de trésorerie générés par l'activité opérationnelle (A) - Activités poursuivies</b>	<b>(735 407)</b>	<b>(410 265)</b>
<b>Flux nets de trésorerie générés par l'activité opérationnelle (A) - Activités cédées</b>		
Flux liés aux actifs financiers et aux participations	(43 321)	(43 249)
Flux liés aux immeubles de placement	(3 335)	(54)
Flux liés aux immobilisations corporelles et incorporelles	(12 193)	(22 208)
<b>Flux nets de trésorerie liés aux opérations d'investissement (B) - Activités poursuivies</b>	<b>(58 849)</b>	<b>(65 511)</b>
<b>Flux nets de trésorerie liés aux opérations d'investissement (B) - Activités cédées</b>		
Flux de trésorerie provenant ou à destination des actionnaires	11 283	30 950
Flux de trésorerie provenant des activités de financement	(391)	(287)
<b>Flux nets de trésorerie liés aux opérations de financement (C) - Activités poursuivies</b>	<b>10 892</b>	<b>30 663</b>
<b>Effet de la variation des taux de change (D) - Activités poursuivies</b>		
<b>FLUX NETS DE TRESORERIE ET DES EQUIVALENTS DE TRESORERIE (A+B+C+D)</b>	<b>(783 364)</b>	<b>(445 113)</b>
<b>FLUX DE TRESORERIE LIES AUX ACTIFS ET PASSIFS DESTINES A ETRE CEDES</b>		
<b>Caisse et banques centrales</b>	<b>86 094</b>	<b>76 692</b>
<b>Opérations à vue avec les établissements de crédit</b>	<b>1 706 526</b>	<b>2 161 041</b>
Comptes ordinaires débiteurs <sup>(25)</sup>	1 714 922	2 171 354
Comptes et prêts à vue		
Comptes créditeurs à vue	(8 396)	(10 313)
Opérations de pension à vue		
<b>Trésorerie à l'ouverture</b>	<b>1 792 620</b>	<b>2 237 733</b>
<b>Caisse et banques centrales</b>	<b>75 745</b>	<b>86 094</b>
<b>Opérations à vue avec les établissements de crédit</b>	<b>933 511</b>	<b>1 706 526</b>
Comptes ordinaires débiteurs <sup>(25)</sup>	951 017	1 714 922
Comptes et prêts à vue		
Comptes créditeurs à vue	(17 506)	(8 396)
Opérations de pension à vue		
<b>Trésorerie à la clôture</b>	<b>1 009 256</b>	<b>1 792 620</b>
<b>VARIATION DE LA TRESORERIE NETTE</b>	<b>(783 364)</b>	<b>(445 113)</b>

\* y compris les variations (hors flux de trésorerie) des actifs et passifs des contrats d'assurance et de réassurance

<sup>(25)</sup> Les comptes ordinaires débiteurs ne comprennent pas les fonds du Livret A, du LDD et du LEP centralisés à la Caisse des Dépôts et Consignation.

### 3.1.2. Annexe aux comptes consolidés

#### 3.1.2.1. Note 1 : Cadre général

##### 1.1 Le Groupe BPCE

Le Groupe BPCE comprend le réseau Banque Populaire, le réseau Caisse d'Épargne, l'organe central BPCE et leurs filiales.

##### **Les deux réseaux Banque Populaire et Caisse d'Épargne**

Le Groupe BPCE est un Groupe coopératif dont les sociétaires sont propriétaires des deux réseaux de banque de proximité : les quatorze Banques Populaires et les quinze Caisses d'Épargne. Chacun des deux réseaux est détenteur à parité de BPCE, l'organe central du Groupe.

Le réseau Banque Populaire comprend les Banques Populaires et les sociétés de caution mutuelle leur accordant statutairement l'exclusivité de leur cautionnement.

Le réseau Caisse d'Épargne comprend les Caisses d'Épargne et les sociétés locales d'Épargne (SLE).

Les Banques Populaires sont détenues à hauteur de 100 % par leurs sociétaires.

Le capital des Caisses d'Épargne est détenu à hauteur de 100 % par les sociétés locales d'épargne. Au niveau local, les SLE sont des entités à statut coopératif dont le capital variable est détenu par les sociétaires. Elles ont pour objet d'animer le sociétariat dans le cadre des orientations générales de la Caisse d'Épargne à laquelle elles sont affiliées et elles ne peuvent pas effectuer d'opérations de banque.

##### **BPCE**

Organe central au sens de la loi bancaire et établissement de crédit agréé comme banque, BPCE a été créé par la loi no 2009-715 du 18 juin 2009. BPCE est constitué sous forme de société anonyme à directoire et conseil de surveillance dont le capital est détenu à parité par les quatorze Banques Populaires et les quinze Caisses d'Épargne.

Les missions de BPCE s'inscrivent dans la continuité des principes coopératifs des Banques Populaires et des Caisses d'Épargne.

BPCE est notamment chargé d'assurer la représentation des affiliés auprès des autorités de tutelle, de définir la gamme des produits et des services commercialisés, d'organiser la garantie des déposants, d'agréer les dirigeants et de veiller au bon fonctionnement des établissements du Groupe.

En qualité de holding, BPCE exerce les activités de tête de Groupe et détient les filiales communes aux deux réseaux dans le domaine de la banque de proximité et assurance, de la banque de financement et des services financiers et leurs structures de production. Il détermine aussi la stratégie et la politique de développement du Groupe.

Le réseau et les principales filiales de BPCE, sont organisés autour de deux grands pôles métiers :

- La Banque de proximité et Assurance, comprenant le réseau Banque Populaire, le réseau Caisse d'Épargne, le pôle Solutions et Expertises Financières (comprenant l'affacturage, le crédit à la consommation, le crédit-bail, les cautions et garanties financières et l'activité « Titres Retail »), les pôles Digital et Paiements (intégrant les filiales Paiements apportées en 2022 et le Groupe Oney) Assurances et les Autres Réseaux
- Global Financial Services regroupant la Gestion d'actifs et de fortune (Natixis Investment Managers et Natixis Wealth Management) et la Banque de Grande Clientèle (Natixis Corporate & Investment Banking)

Parallèlement, dans le domaine des activités financières, BPCE a notamment pour missions d'assurer la centralisation des excédents de ressources et de réaliser toutes les opérations financières utiles au développement et au refinancement du Groupe, charge à lui de sélectionner l'opérateur de ces missions

le plus efficace dans l'intérêt du Groupe. Il offre par ailleurs des services à caractère bancaire aux entités du Groupe.

## 1.2 Mécanisme de garantie

Le système de garantie et de solidarité a pour objet, conformément aux articles L. 511-31, L. 512-107-5 et L. 512-107-6 du Code monétaire et financier, de garantir la liquidité et la solvabilité du Groupe et des établissements affiliés à BPCE, ainsi que d'organiser la solidarité financière qui les lie.

BPCE est chargé de prendre toutes mesures nécessaires pour organiser la garantie de la solvabilité du Groupe ainsi que de chacun des réseaux et d'organiser la solidarité financière au sein du Groupe. Cette solidarité financière repose sur des dispositions législatives instituant un principe légal de solidarité obligeant l'organe central à restaurer la liquidité ou la solvabilité d'affiliés en difficulté et/ou de l'ensemble des affiliés du Groupe. En vertu du caractère illimité du principe de solidarité, BPCE est fondé à tout moment à demander à l'un quelconque ou plusieurs ou tous les affiliés de participer aux efforts financiers qui seraient nécessaires pour rétablir la situation, et pourra si besoin mobiliser jusqu'à l'ensemble des disponibilités et des fonds propres des affiliés en cas de difficulté de l'un ou plusieurs d'entre eux.

Ainsi en cas de difficultés, BPCE devra faire tout le nécessaire pour restaurer la situation financière et pourra notamment recourir de façon illimitée aux ressources de l'un quelconque, de plusieurs ou de tous les affiliés, ou encore mettre en œuvre les mécanismes appropriés de solidarité interne du Groupe et en faisant appel au fonds de garantie commun aux deux réseaux dont il détermine les règles de fonctionnement, les modalités de déclenchement en complément des fonds des deux réseaux ainsi que les contributions des établissements affiliés pour sa dotation et sa reconstitution.

BPCE gère ainsi le Fonds réseau Banque Populaire, le Fonds réseau Caisse d'Épargne et le Fonds de Garantie Mutuel.

Le **Fonds réseau Banque Populaire** est constitué d'un dépôt de 450 millions d'euros effectué par les Banques Populaires dans les livres de BPCE sous la forme d'un compte à terme d'une durée de dix ans et indéfiniment renouvelable.

Le **Fonds réseau Caisse d'Épargne** fait l'objet d'un dépôt de 450 millions d'euros effectué par les Caisses d'Épargne dans les livres de BPCE sous la forme d'un compte à terme d'une durée de dix ans et indéfiniment renouvelable.

Le **Fonds de Garantie Mutuel** est constitué des dépôts effectués par les Banques Populaires et les Caisses d'Épargne dans les livres de BPCE sous la forme de comptes à terme d'une durée de dix ans et indéfiniment renouvelables. Le montant des dépôts par réseau est de 174 millions d'euros au 31 décembre 2023.

Le montant total des dépôts effectués auprès de BPCE au titre du Fonds réseau Banque Populaire, du Fonds réseau Caisse d'Épargne et du Fonds de Garantie Mutuel ne peut être inférieur à 0,15 % et ne peut excéder 0,3 % de la somme des actifs pondérés du Groupe.

Dans les comptes individuels des établissements, la constitution de dépôts au titre du système de garantie et de solidarité se traduit par l'identification d'un montant équivalent au sein d'une rubrique dédiée des capitaux propres.

Les sociétés de caution mutuelle accordant statutairement l'exclusivité de leur cautionnement à une Banque Populaire bénéficient de la garantie de liquidité et de solvabilité en leur qualité d'affilié à l'organe central.

La liquidité et la solvabilité des sociétés locales d'épargne sont garanties au premier niveau pour chaque société locale d'épargne considérée, par la Caisse d'Épargne dont la société locale d'épargne concernée est l'actionnaire.

Le directoire de BPCE a tout pouvoir pour mobiliser les ressources des différents contributeurs sans délai et selon l'ordre convenu, sur la base d'autorisations préalables délivrées à BPCE par les contributeurs.

### 1.3 Evénements significatifs

L'année 2023, comme les années précédentes, reste marquée par une instabilité géopolitique et économique qui a maintenu l'inflation à un niveau élevé.

Les risques perdurent pour les entreprises fragilisées par la crise du Covid-19 et ces dernières demeurent très sensibles aux chocs exogènes que nous connaissons actuellement à savoir la forte augmentation du coût des matières premières dont la hausse du coût de l'énergie, ainsi que les difficultés de recrutement. De nombreux secteurs d'activités sont concernés.

### 1.4 Evénements postérieurs à la clôture

Aucun événement postérieur à la clôture n'est à signifier.

#### 3.1.2.2. Note 2 : Normes comptables applicables et comparabilité

### 2.1 Cadre réglementaire

Les comptes consolidés du Groupe BPCE ont été établis en conformité avec le référentiel IFRS (International Financial Reporting Standards) tel qu'adopté par l'Union européenne et applicable à cette date, excluant certaines dispositions de la norme IAS 39 concernant la comptabilité de couverture.

### 2.2 Référentiel

Les normes et interprétations utilisées et décrites dans les états financiers annuels au 31 décembre 2022 ont été complétées par les normes, amendements et interprétations dont l'application est obligatoire aux exercices ouverts à compter du 1<sup>er</sup> janvier 2023, dont principalement la norme IFRS 17 relative aux contrats d'assurance.

Le Groupe BPCE a choisi l'option offerte par la norme IFRS 9 de ne pas appliquer les dispositions de la norme relatives à la comptabilité de couverture et de continuer à appliquer la norme IAS 39 pour la comptabilisation de ces opérations, telle qu'adoptée par l'Union européenne, c'est-à-dire excluant certaines dispositions concernant la macro-couverture.

Le règlement (UE) 2017/2395 du 12 décembre 2017 relatif aux dispositions transitoires prévues pour atténuer les incidences de l'introduction de la norme IFRS 9 sur les fonds propres et pour le traitement des grands risques de certaines expositions du secteur public a été publié au JOUE le 27 décembre 2017. Le Groupe BPCE a décidé de ne pas opter pour la neutralisation transitoire des impacts d'IFRS 9 au niveau prudentiel du fait des impacts modérés liés à l'application de la norme.

Le règlement de l'UE 2021/2036 du 19 novembre 2021 a adopté la norme IFRS 17 publiée par l'IASB le 18 mai 2017 y compris l'amendement du 25 juin 2020 et prévoit la possibilité d'exempter les contrats mutualisés intergénérationnels et avec compensation des flux de trésorerie de l'exigence de cohorte annuelle imposée par la norme. L'IASB a publié le 9 décembre 2021 un amendement à IFRS 17 permettant, sur option, de présenter selon IFRS 9 tous les actifs financiers détenus par les assureurs au 1<sup>er</sup> janvier 2022 dans les états comparatifs lors de l'application conjointe d'IFRS 17 et IFRS 9 en 2023. Cet amendement a été adopté par le règlement (UE) 2022/1491 de la Commission du 8 septembre 2022.

Le Groupe BPCE étant un conglomérat financier avait choisi d'appliquer l'exemption temporaire d'application d'IFRS 9 pour ses activités d'assurance qui sont demeurées en conséquence suivies sous IAS 39 jusqu'au 31 décembre 2022.

Le Groupe BPCE applique la Norme IFRS 17 depuis le 1<sup>er</sup> janvier 2023 ainsi que la Norme IFRS 9 pour les entités d'assurance avec un comparatif au 1<sup>er</sup> janvier 2022 pour les deux normes afin de présenter une information plus pertinente. A ce titre, il a été décidé d'appliquer l'option relative au retraitement d'IFRS 9 dans les comparatifs et également d'appliquer les règles de dépréciation d'IFRS 9 au titre du risque de crédit aux actifs financiers éligibles pour ses états comparatifs 2022.



Les entités concernées par ces mesures sont principalement CEGC, BPCE Assurances, NA, BPCE Vie et ses fonds consolidés, BPCE Life, BPCE Assurances IARD, BPCE IARD, Surassur, Oney Insurance, Oney Life, Prépar Vie et Prépar IARD.

Les nouveaux principes applicables aux contrats d'assurance et les impacts pour le Groupe sont présentés en note 9.

### **Amendements à IAS 12 : Réforme fiscale internationale – Règles du deuxième pilier du modèle**

La directive 2022/2523 a été adoptée par l'Union Européenne le 14 décembre 2022. Cette directive transpose dans le droit européen les préconisations de l'Organisation de Coopération et de Développement Economiques (« OCDE ») en matière de réforme de la fiscalité internationale (dite « Pilier 2 »). Elle sera transposée dans le droit français dans le cadre de l'adoption de la loi de finances pour 2024.

Cette réforme vise à instaurer une imposition minimale en matière d'impôt sur le résultat pour certains groupes internationaux à compter du 1er janvier 2024.

Les impacts comptables de cette réforme ont été pris en compte par l'International Accounting Standards Board (IASB) via un amendement de la norme IAS 12 publiée le 23 mai 2023, Cet amendement, adopté par l'Union Européenne via le règlement (UE) 2023/2468 du 8 novembre 2023, prévoit, moyennant la fourniture d'informations complémentaires en annexe des comptes (cf. note 11.2), une exemption de comptabilisation d'impôts différés associés à cette imposition complémentaire.

Les autres normes, amendements et interprétations adoptés par l'Union européenne n'ont pas d'impact significatif sur les états financiers du Groupe.

### **2.3 Recours à des estimations et jugements**

La préparation des états financiers exige dans certains domaines la formulation d'hypothèses et d'estimations qui comportent des incertitudes quant à leur réalisation dans le futur.

Ces estimations utilisant les informations disponibles à la date de clôture font appel à l'exercice du jugement des préparateurs des états financiers.

Les résultats futurs définitifs peuvent être différents de ces estimations.

Au cas particulier de l'arrêté au 31 décembre 2023, les estimations comptables qui nécessitent la formulation d'hypothèses sont utilisées principalement pour les évaluations suivantes :

- la juste valeur des instruments financiers déterminée sur la base de techniques de valorisation (note 10) ;
- le montant des pertes de crédit attendues des actifs financiers ainsi que des engagements de financement et de garantie (note 7.1) ;
- le résultat des tests d'efficacité des relations de couverture (note 5.3) ;
- les provisions enregistrées au passif du bilan et, plus particulièrement, la provision épargne-logement (note 5.14) ;
- Les actifs et passifs d'assurance (note 9)
- les calculs relatifs aux charges liées aux prestations de retraite et avantages sociaux futurs (note 8.2) ;
- les incertitudes relatives aux traitements fiscaux portant sur les impôts sur le résultat (note 11) ;
- les impôts différés (note 11) ;
- les incertitudes liées à l'application de certaines dispositions du règlement relatif aux indices de référence (note 5.21) ;
- les tests de dépréciation des écarts d'acquisition (note 3.5) ;
- la durée des contrats de location à retenir pour la comptabilisation des droits d'utilisation et des passifs locatifs (note 12.2.2).
- 

Par ailleurs, l'exercice du jugement est nécessaire pour apprécier le modèle de gestion ainsi que le caractère basique d'un instrument financier. Les modalités sont précisées dans les paragraphes concernés (note 2.5.1).

Le recours à des estimations et au jugement est également utilisé pour les activités du Groupe pour estimer les risques climatiques et environnementaux. La gouvernance et les engagements pris sur ces risques sont présentés dans le Chapitre 2 – Déclaration de performance extra-financière. Les informations concernant l'effet et la prise en compte des risques climatiques sur la gestion du risque de crédit (note 7) sont présentées dans le Chapitre 6 « Gestion des risques – Risques climatiques ». Le traitement comptable des principaux instruments financiers verts est présenté dans les notes 2.5, 5.5, 5.11, 5.12.2.

- Risques climatiques et environnementaux

L'urgence environnementale et climatique représente l'un des plus grands défis auxquels les économies de la planète et l'ensemble des acteurs économiques sont confrontés aujourd'hui. La finance peut et doit être aux avant-postes de la transition écologique en orientant les flux financiers vers une économie durable. Convaincue de l'importance des risques et des opportunités suscités par le changement climatique, BPCE a placé la transition énergétique et le climat parmi les trois axes majeurs de son plan stratégique.

Le Groupe BPCE est exposé, directement ou indirectement, à plusieurs facteurs de risques liés au climat. Pour les qualifier, BPCE a adopté la terminologie des risques proposés par la TCFD (Task Force on Climate-Related Financial Disclosures) : « risque de transition » et « risque physique ».

Dans le cadre de l'appétit aux risques et du processus d'identification des risques, l'évaluation de la matérialité de ces risques est revue annuellement et pourra, le cas échéant, être affinée à l'aide de nouvelles méthodologies de mesure. La matérialité des risques associés aux changements climatiques (risques physiques aigus, chroniques et risques de transition) est appréciée à court et long terme par référence aux grandes classes de risques du pilier 1 de Bâle III que sont le risque de crédit, le risque de marché et le risque opérationnel, y compris le risque de non-conformité et de réputation. En 2023, cette évaluation a été réalisée au niveau de la quasi-totalité des entités du Groupe BPCE et consolidé au niveau du Groupe BPCE. Ces travaux alimentent la revue de la macro-cartographie des risques menée annuellement au niveau du Groupe BPCE et de ces entités.

Le risque physique est pris en compte dans l'évaluation interne du besoin en capital du Groupe (processus ICAAP) par application de scénarios sur les aléas sécheresse et inondation sur le portefeuille immobilier en France. Le risque de transition est intégré de manière implicite : les modèles de notation internes des contreparties prennent déjà en compte les évolutions possibles de l'environnement économique dans un horizon de temps raisonnable (1 à 3 ans) et couvrent donc les possibles impacts de la transition climatique même si ceux-ci ne peuvent pas actuellement être dissociés. Des travaux sont en cours afin d'intégrer ce risque sur les portefeuilles immobiliers des particuliers dans l'ICAAP 2024 l'impact potentiel à long terme du risque de transition en déployant une logique de tests de résistance. Par ailleurs, dans le cadre de l'exercice annuel de test de résistance interne, des aléas de risque climatique physique et un scénario de risque de transition ont été intégrés dans l'un des scénarios adverses permettant d'évaluer leur impact potentiel sur la trajectoire financière du Groupe BPCE à 3 ans.

Le Groupe a par ailleurs progressivement déployé plusieurs outils visant à évaluer et piloter son exposition aux risques de transition et physique. La Banque de Grande Clientèle évalue les effets de ses transactions sur le climat en attribuant une note climatique (« Green Weighting Factor color rating ») soit à l'actif ou au projet financé, soit à l'emprunteur quand il s'agit d'un financement classique. Pour les clients Entreprises des établissements régionaux, a été mis en place un questionnaire ESG, visant à mieux connaître la maturité de ses clients en matière d'enjeux Environnementaux, Sociaux et de Gouvernance (ESG), et en particulier climatiques et à détecter les besoins d'accompagnement de ses clients dans la transition, à remonter les données nécessaires au calcul de l'alignement des encours et à intégrer ces critères comme une aide à l'évaluation des dossiers de crédit.

Le processus d'identification, de quantification et de gestion des risques liés au climat, se renforce, au fur et à mesure de la collecte de données disponibles ou à recueillir. En 2023, les efforts se sont notamment portés sur le dispositif de quantification du risque physique du portefeuille résidentiel immobilier en France. Ce portefeuille a fait l'objet d'une étude enrichie de l'exposition aux aléas climatiques à partir des adresses des biens et des zoniers mis à disposition par les institutions de référence. Des travaux complémentaires sont en cours pour affiner l'évaluation des impacts en prenant en compte la vulnérabilité des actifs.

## 2.4 Présentation des états financiers consolidés et date de clôture

En l'absence de modèle imposé par le référentiel IFRS, le format des états de synthèse utilisé est conforme au format proposé par la recommandation n° 2022-01 du 8 avril 2022 de l'Autorité des Normes Comptables.

Les comptes consolidés sont établis à partir des comptes au 31 décembre 2022. Les états financiers consolidés du Groupe au 31 décembre 2023 ont été arrêtés par le conseil d'Administration du 29 février 2024. Ils seront soumis à l'approbation de l'assemblée générale du 26 mars 2024.

Les montants présentés dans les états financiers et dans les notes annexes sont exprimés en millions d'euros, sauf mention contraire. Les effets d'arrondis peuvent générer, le cas échéant, des écarts entre les montants présentés dans les états financiers et ceux présentés dans les notes annexes.

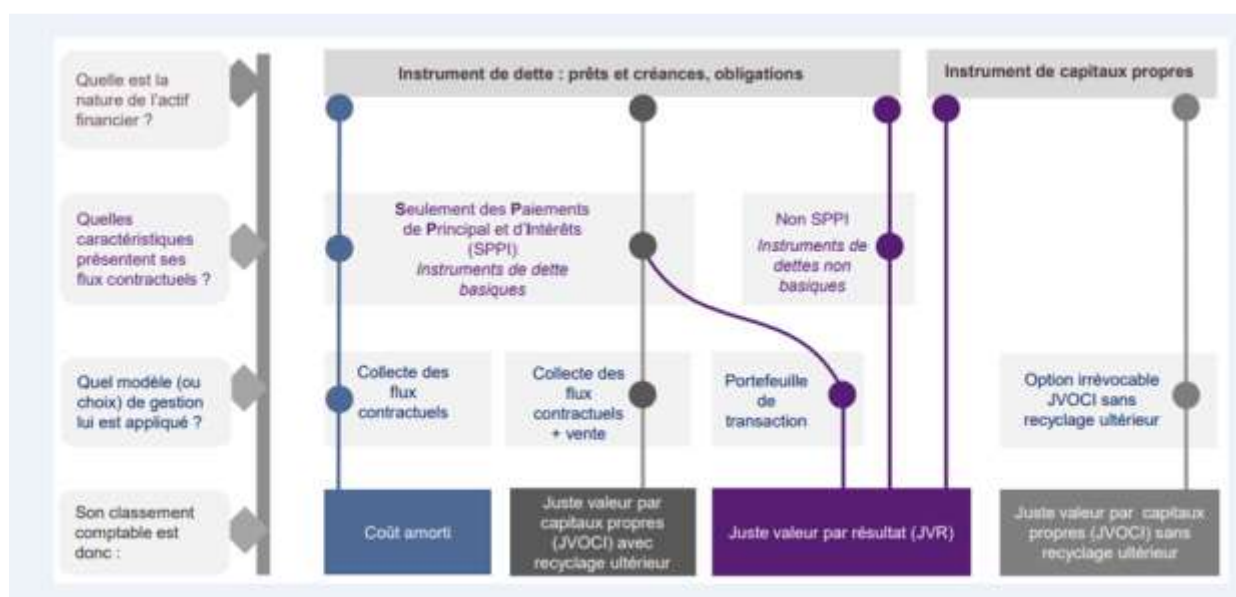
## 2.5 Principes comptables généraux et méthodes d'évaluation

Les principes comptables généraux présentés ci-dessous s'appliquent aux principaux postes des états financiers. Les principes comptables spécifiques sont présentés dans les différentes notes annexes auxquelles ils se rapportent.

### 2.5.1 Classement et évaluation des actifs et passifs financiers

La norme IFRS 9 est applicable au Groupe BPCE.

Lors de la comptabilisation initiale, les actifs financiers sont classés au coût amorti, à la juste valeur par capitaux propres ou à la juste valeur par résultat en fonction de la nature de l'instrument (dette ou capitaux propres), des caractéristiques de leurs flux contractuels et de la manière dont l'entité gère ses instruments financiers (modèle de gestion ou business model).



### Modèle de gestion ou business model

Le *business model* de l'entité représente la manière dont elle gère ses actifs financiers afin de produire des flux de trésorerie. L'exercice du jugement est nécessaire pour apprécier le modèle de gestion.

La détermination du modèle de gestion doit tenir compte de toutes les informations sur la façon dont les flux de trésorerie ont été réalisés dans le passé, de même que de toutes les autres informations pertinentes. <\_béok

A titre d'exemple, peuvent être cités :

- la façon dont la performance des actifs financiers est évaluée et présentée aux principaux dirigeants ;
- les risques qui ont une incidence sur la performance du modèle de gestion et, en particulier, la façon dont ces risques sont gérés ;
- la façon dont les dirigeants sont rémunérés (par exemple, si la rémunération est fondée sur la juste valeur des actifs gérés ou sur les flux de trésorerie contractuels perçus) ;
- la fréquence, le volume et le motif de ventes.

Par ailleurs, la détermination du modèle de gestion doit s'opérer à un niveau qui reflète la façon dont les groupes d'actifs financiers sont collectivement gérés en vue d'atteindre l'objectif économique donné. Le modèle de gestion n'est donc pas déterminé instrument par instrument mais à un niveau de regroupement supérieur, par portefeuille.

La norme retient trois modèles de gestion :

- un modèle de gestion dont l'objectif est de détenir des actifs financiers afin d'en percevoir les flux de trésorerie contractuels (« modèle de collecte »). Ce modèle dont la notion de détention est assez proche d'une détention jusqu'à maturité n'est toutefois pas remis en question si des cessions interviennent dans les cas de figure suivants :
  - les cessions résultent de l'augmentation du risque de crédit ;
  - les cessions interviennent peu avant l'échéance et à un prix reflétant les flux de trésorerie contractuels restant dus ;
  - les autres cessions peuvent être également compatibles avec les objectifs du modèle de collecte des flux contractuels si elles ne sont pas fréquentes (même si elles sont d'une valeur importante) ou si elles ne sont pas d'une valeur importante considérées tant isolément que globalement (même si elles sont fréquentes).

Pour le Groupe BPCE, le modèle de collecte s'applique notamment aux activités de financement (hors activité de syndication) exercées au sein des pôles Banque de proximité, Banque de Grande Clientèle et Solutions et Expertises Financières ;

- un modèle de gestion mixte dans lequel les actifs sont gérés avec l'objectif à la fois de percevoir les flux de trésorerie contractuels et de céder les actifs financiers (« modèle de collecte et de vente »).

Le Groupe BPCE applique le modèle de collecte et de vente essentiellement à la partie des activités de gestion du portefeuille de titres de la réserve de liquidité qui n'est pas gérée exclusivement selon un modèle de collecte ;

- un modèle propre aux autres actifs financiers, notamment de transaction, dans lequel la collecte des flux contractuels est accessoire. Ce modèle de gestion s'applique à l'activité de syndication (pour la part de l'encours à céder identifiée dès l'engagement) et aux activités de marché mises en œuvre essentiellement par la Banque de Grande Clientèle.

### **Caractéristique des flux contractuels : détermination du caractère basique ou SPPI (Solely Payments of Principal and Interest)**

Un actif financier est dit « basique » si les termes contractuels de l'actif financier donnent lieu, à des dates spécifiées, à des flux de trésorerie correspondant uniquement à des remboursements du principal et à des intérêts calculés sur le capital restant dû. La détermination du caractère basique est à réaliser pour chaque actif financier lors de sa comptabilisation initiale.

Le principal est défini comme la juste valeur de l'actif financier à sa date d'acquisition. Les intérêts représentent la contrepartie de la valeur temps de l'argent et le risque de crédit associé au principal, mais également d'autres risques comme le risque de liquidité, les coûts administratifs et la marge de négociation.

Pour évaluer si les flux de trésorerie contractuels sont uniquement des paiements de principal et d'intérêts, il faut considérer les termes contractuels de l'instrument. Cela implique d'analyser tout élément qui pourrait remettre en cause la représentation exclusive de la valeur temps de l'argent et du risque de crédit. A titre d'exemple :

- les événements qui changeraient le montant et la date de survenance des flux de trésorerie ;

Toute modalité contractuelle qui générerait une exposition à des risques ou à une volatilité des flux sans lien avec un contrat de prêt basique, comme par exemple, une exposition aux variations de cours des actions ou d'un indice boursier, ou encore l'introduction d'un effet de levier ne permettrait pas de considérer que les flux de trésorerie contractuels revêtent un caractère basique.

- les caractéristiques des taux applicables (par exemple, cohérence entre la période de refixation du taux et la période de calcul des intérêts) ;

Dans les cas où une analyse qualitative ne permettrait pas d'obtenir un résultat précis, une analyse quantitative (*benchmark test*) consistant à comparer les flux de trésorerie contractuels de l'actif étudié avec les flux de trésorerie contractuels d'un actif de référence, est effectuée.

- les modalités de remboursement anticipé et de prolongation.

La modalité contractuelle, pour l'emprunteur ou le prêteur, de rembourser par anticipation l'instrument financier demeure compatible avec le caractère basique des flux de trésorerie contractuels dès lors que le montant du remboursement anticipé représente essentiellement le principal restant dû et les intérêts y afférents ainsi que, le cas échéant, une indemnité compensatoire raisonnable.

Par ailleurs, bien que ne remplissant pas strictement les critères de rémunération de la valeur temps de l'argent, certains actifs comportant un taux réglementé sont considérés comme basiques dès lors que ce taux d'intérêt réglementé fournit une contrepartie qui correspond dans une large mesure au passage du temps et sans exposition à un risque incohérent avec un prêt basique. C'est le cas notamment des actifs financiers représentatifs de la partie de la collecte des livrets A qui est centralisée auprès du fonds d'épargne de la Caisse des Dépôts et Consignations.

Les actifs financiers basiques sont des instruments de dettes qui incluent notamment : les prêts à taux fixe, les prêts à taux variable sans différentiel (*mismatch*) de taux ou sans indexation à une valeur ou un indice boursier et des titres de dettes à taux fixe ou à taux variable.

Les actifs financiers non-basiques incluent notamment : les parts d'OPCVM, les instruments de dettes convertibles ou remboursables en un nombre fixe d'actions et les prêts structurés consentis aux collectivités locales.

Pour être qualifiés d'actifs basiques, les titres détenus dans un véhicule de titrisation doivent répondre à des conditions spécifiques. Les termes contractuels de la tranche doivent remplir les critères basiques. Le pool d'actifs sous-jacents doit remplir les conditions basiques. Le risque inhérent à la tranche doit être égal ou plus faible que l'exposition aux actifs sous-jacents de la tranche.

Un prêt sans recours (exemple : financement de projet de type financement d'infrastructures) est un prêt garanti uniquement par sûreté réelle. En l'absence de recours possible sur l'emprunteur, pour être qualifié d'actif basique, il faut examiner la structure des autres recours possibles ou des mécanismes de protection du prêteur en cas de défaut : reprise de l'actif sous-jacent, collatéraux apportés (dépôt de garantie, appel de marge, etc.), rehaussements apportés.

### **Catégories comptables**

Les instruments de dettes (prêts, créances ou titres de dettes) peuvent être évalués au coût amorti, à la juste valeur par capitaux propres recyclables ou à la juste valeur par résultat.

Un instrument de dettes est évalué au coût amorti s'il satisfait les deux conditions suivantes :

- l'actif est détenu dans le cadre d'un modèle de gestion dont l'objectif est la collecte des flux de trésorerie contractuels, et
- les termes contractuels de l'actif financier définissent ce dernier comme basique (SPPI) au sens de la norme.

Un instrument de dettes est évalué à la juste valeur par capitaux propres seulement s'il répond aux deux conditions suivantes :

- l'actif est détenu dans le cadre d'un modèle de gestion dont l'objectif est à la fois la collecte des flux de trésorerie contractuels et la vente d'actifs financiers, et
- les termes contractuels de l'actif financier définissent ce dernier comme basique (SPPI) au sens de la norme.

Les instruments de capitaux propres sont par défaut enregistrés à la juste valeur par résultat sauf en cas d'option irrévocable pour une évaluation à la juste valeur par capitaux propres non recyclables (sous

réserve que ces instruments ne soient pas détenus à des fins de transaction et classés comme tels parmi les actifs financiers à la juste valeur par résultat) sans reclassement ultérieur en résultat. En cas d'option pour cette dernière catégorie, les dividendes restent enregistrés en résultat.

Les financements au travers d'émissions de produits financiers verts ou de placements dans de tels produits sont comptabilisés en coût amorti sauf s'ils sont détenus dans le cadre d'une activité de cession à court terme.

Tous les autres actifs financiers sont classés à la juste valeur par résultat. Ces actifs financiers incluent notamment les actifs financiers détenus à des fins de transaction, les actifs financiers désignés à la juste valeur par résultat et les actifs non basiques (non SPPI). La désignation à la juste valeur par résultat sur option pour les actifs financiers ne s'applique que dans le cas d'élimination ou de réduction significative d'un décalage de traitement comptable. Cette option permet d'éliminer les distorsions découlant de règles de valorisation différentes appliquées à des instruments gérés dans le cadre d'une même stratégie.

Concernant les passifs financiers, les règles de classement et d'évaluation figurant dans la norme IAS 39 sont reprises sans modification dans la norme IFRS 9, à l'exception de celles applicables aux passifs financiers que l'entité choisit d'évaluer en juste valeur par résultat (option juste valeur) pour lesquels les écarts de réévaluation liés aux variations du risque de crédit propre sont enregistrés parmi les gains et pertes comptabilisés directement en capitaux propres sans reclassement ultérieur en résultat.

Les dispositions de la norme IAS 39 relatives à la décomptabilisation des actifs et passifs financiers sont reprises sans modification dans la norme IFRS 9. L'amendement IFRS 9 du 12 octobre 2017 a clarifié le traitement sous IFRS 9 des modifications de passifs comptabilisés au coût amorti, dans le cas où la modification ne donne pas lieu à décomptabilisation : le gain ou la perte résultant de la différence entre les flux de trésorerie d'origine et les flux de trésorerie modifiés actualisés au taux d'intérêt effectif d'origine doit être enregistré en résultat.

### *2.5.2 Opérations en devises*

Les règles d'enregistrement comptable dépendent du caractère monétaire ou non monétaire des éléments concourant aux opérations en devises réalisées par le Groupe.

À la date d'arrêté, les actifs et les passifs monétaires libellés en devises sont convertis au cours de clôture dans la monnaie fonctionnelle de l'entité du Groupe au bilan de laquelle ils sont comptabilisés. Les écarts de change résultant de cette conversion sont comptabilisés en résultat. Cette règle comporte toutefois deux exceptions :

- seule la composante de l'écart de change calculée sur le coût amorti des actifs financiers à la juste valeur par capitaux propres est comptabilisée en résultat, le complément est enregistré en « Gains et pertes comptabilisés directement en capitaux propres » ;
- les écarts de change sur les éléments monétaires désignés comme couverture de flux de trésorerie ou faisant partie d'un investissement net dans une entité étrangère sont comptabilisés en « Gains et pertes comptabilisés directement en capitaux propres ».

Les actifs non monétaires comptabilisés au coût historique sont évalués au cours de change du jour de la transaction. Les actifs non monétaires comptabilisés à la juste valeur sont convertis en utilisant le cours de change à la date à laquelle la juste valeur a été déterminée. Les écarts de change sur les éléments non monétaires sont comptabilisés en résultat si le gain ou la perte sur l'élément non monétaire est enregistré en résultat et en « Gains et pertes comptabilisés directement en capitaux propres » si le gain ou la perte sur l'élément non monétaire est enregistré en « Gains et pertes comptabilisés directement en capitaux propres ».

### *3.1.2.3. Note 3 : Consolidation*

#### **3.1 Entité consolidante**

En référence de l'article 4111-1 du règlement n° 2014-07 de l'Autorité des normes comptables, en l'application de l'article 1<sup>er</sup> du règlement n°99-07 du Comité de la réglementation comptable, la Banque Populaire Bourgogne Franche-Comté établit des comptes consolidés conformes au référentiel

comptable international (entité d'ensemble désignée « Groupe Banque Populaire Bourgogne Franche-Comté »).

La Banque Populaire Bourgogne Franche-Comté effectue une sous-consolidation dont le périmètre inclut les filiales suivantes :

- SARL Société d'Expansion Bourgogne Franche-Comté ;
- SAS Bourgogne Franche-Comté Croissance ;
- SAS BFCA Foncière ;
- SOCAMA Bourgogne Franche-Comté ;
- SOCAMI Bourgogne Franche-Comté ;
- SOPROLIB Bourgogne Franche-Comté Pays de l'Ain ;
- FCT.

Ces comptes individuels sont intégrés dans les comptes consolidés du Groupe BPCE.

### 3.2 Périmètre de consolidation - méthodes de consolidation et de valorisation

Les états financiers du Groupe incluent les comptes de toutes les entités dont la consolidation a un impact significatif sur les comptes consolidés du Groupe et sur lesquelles l'entité consolidante exerce un contrôle ou une influence notable.

Le périmètre des entités consolidées par le Groupe Banque Populaire Bourgogne Franche-Comté figure en note 13 – Détail du périmètre de consolidation.

#### 3.2.1 Entités contrôlées par le groupe

Les filiales contrôlées par le Groupe Banque Populaire Bourgogne Franche-Comté sont consolidées par intégration globale.

#### Définition du contrôle

Le contrôle existe lorsque le Groupe détient le pouvoir de diriger les activités pertinentes d'une entité, qu'il est exposé ou a droit à des rendements variables en raison de ses liens avec l'entité et a la capacité d'exercer son pouvoir sur l'entité de manière à influencer sur le montant des rendements qu'il obtient.

Pour apprécier le contrôle exercé, le périmètre des droits de vote pris en considération intègre les droits de vote potentiels dès lors qu'ils sont à tout moment exerçables ou convertibles. Ces droits de vote potentiels peuvent résulter, par exemple, d'options d'achat d'actions ordinaires existantes sur le marché, ou de la conversion d'obligations en actions ordinaires nouvelles, ou encore de bons de souscription d'actions attachés à d'autres instruments financiers. Toutefois, les droits de vote potentiels ne sont pas pris en compte dans la détermination du pourcentage d'intérêt.

Le contrôle exclusif est présumé exister lorsque le Groupe détient directement ou indirectement, soit la majorité des droits de vote de la filiale, soit la moitié ou moins des droits de vote d'une entité et dispose de la majorité au sein des organes de direction, ou est en mesure d'exercer une influence dominante.

#### Cas particulier des entités structurées

Sont qualifiées d'entités structurées, les entités conçues de telle manière que les droits de vote ne constituent pas un critère clé permettant de déterminer qui a le contrôle. C'est notamment le cas lorsque les droits de vote concernent uniquement des tâches administratives et que les activités pertinentes sont dirigées au moyen d'accords contractuels.

Une entité structurée présente souvent certaines ou l'ensemble des caractéristiques suivantes : des activités bien circonscrites ;

- un objectif précis et bien défini, par exemple : mettre en œuvre un contrat de location bénéficiant d'un traitement fiscal spécifique, mener des activités de recherche et développement, fournir une source de capital ou de financement à une entité, ou fournir des possibilités de placement à des investisseurs en leur transférant les risques et avantages associés aux actifs de l'entité structurée ;
- des capitaux propres insuffisants pour permettre à l'entité structurée de financer ses activités sans recourir à un soutien financier subordonné ;

- un financement par l'émission, auprès d'investisseurs, de multiples instruments liés entre eux par contrat et créant des concentrations de risque de crédit ou d'autres risques (« tranches »).

Le Groupe retient ainsi, entre autres, comme entités structurées, les organismes de placement collectif au sens du code monétaire et financier et les organismes équivalents de droit étranger.

### **Méthode de l'intégration globale**

L'intégration globale d'une filiale dans les comptes consolidés du Groupe intervient à la date à laquelle le Groupe prend le contrôle et cesse le jour où le Groupe perd le contrôle de cette entité.

La part d'intérêt qui n'est pas attribuable directement ou indirectement au Groupe correspond aux participations ne donnant pas le contrôle.

Les résultats et chacune des composantes des autres éléments du résultat global (gains et pertes comptabilisés directement en capitaux propres) sont répartis entre le Groupe et les participations ne donnant pas le contrôle. Le résultat global des filiales est réparti entre le Groupe et les participations ne donnant pas le contrôle, y compris lorsque cette répartition aboutit à l'attribution d'une perte aux participations ne donnant pas le contrôle.

Les modifications de pourcentage d'intérêt dans les filiales qui n'entraînent pas de changement de contrôle sont appréhendées comme des transactions portant sur les capitaux propres. Les effets de ces transactions sont comptabilisés en capitaux propres pour leur montant net d'impôt et n'ont donc pas d'impact sur le résultat consolidé part du Groupe.

### **Exclusion du périmètre de consolidation**

Les entités contrôlées non significatives sont exclues du périmètre conformément au principe indiqué en note 14.5.

Les caisses de retraite et mutuelles des salariés du Groupe sont exclues du périmètre de consolidation dans la mesure où la norme IFRS 10 ne s'applique ni aux régimes d'avantages postérieurs à l'emploi, ni aux autres régimes d'avantages à long terme du personnel auxquels s'applique IAS 19 « Avantages du personnel ».

De même, les participations acquises en vue d'une cession ultérieure à brève échéance sont classées comme détenues en vue de la vente et comptabilisées selon les dispositions prévues par la norme IFRS 5 « Actifs non courants détenus en vue de la vente et activités abandonnées ».

## ***3.2.2 Participations dans des entreprises associées et des coentreprises***

### **Définitions**

Une entreprise associée est une entité dans laquelle le Groupe exerce une influence notable. L'influence notable se caractérise par le pouvoir de participer aux décisions relatives aux politiques financières et opérationnelles de l'entité, sans toutefois exercer un contrôle ou un contrôle conjoint sur ces politiques. Elle est présumée si le Groupe détient, directement ou indirectement plus de 20% des droits de vote.

Une coentreprise est un partenariat dans lequel les parties qui exercent un contrôle conjoint sur l'entité ont des droits sur l'actif net de celle-ci.

Le contrôle conjoint est caractérisé par le partage contractuellement convenu du contrôle exercé sur une entreprise qui n'existe que dans le cas où les décisions concernant les activités pertinentes requièrent le consentement unanime des parties partageant le contrôle.

### **Méthode de la mise en équivalence**

Les résultats, les actifs et les passifs des participations dans des entreprises associées ou des coentreprises sont intégrés dans les comptes consolidés du Groupe selon la méthode de la mise en équivalence.

La participation dans une entreprise associée ou dans une coentreprise est initialement comptabilisée au coût d'acquisition puis ajustée ultérieurement de la part du Groupe dans le résultat et les autres éléments du résultat de l'entreprise associée ou de la coentreprise.



La méthode de la mise en équivalence est appliquée à compter de la date à laquelle l'entité devient une entreprise associée ou une coentreprise. Lors de l'acquisition d'une entreprise associée ou d'une coentreprise, la différence entre le coût de l'investissement et la part du Groupe dans la juste valeur nette des actifs et passifs identifiables de l'entité est comptabilisée en écarts d'acquisition. Dans le cas où la juste valeur nette des actifs et passifs identifiables de l'entité est supérieure au coût de l'investissement, la différence est comptabilisée en résultat.

Les quotes-parts de résultat net des entités mises en équivalence sont intégrées dans le résultat consolidé du Groupe.

Lorsqu'une entité du Groupe réalise une transaction avec une coentreprise ou une entreprise associée du Groupe, les profits et pertes résultant de cette transaction sont comptabilisés à hauteur des intérêts détenus par des tiers dans l'entreprise associée ou la coentreprise.

La participation nette dans une entreprise associée ou une coentreprise est soumise à un test de dépréciation s'il existe une indication objective de dépréciation résultant d'un ou de plusieurs événements intervenus après la comptabilisation initiale de la participation nette et que ces événements ont un impact sur les flux de trésorerie futurs estimés de la participation nette, qui peut être estimé de façon fiable. Dans un tel cas, la valeur comptable totale de la participation (y compris écarts d'acquisition) fait l'objet d'un test de dépréciation selon les dispositions prévues par la norme IAS 36 « dépréciation d'actifs ».

#### **Exception à la méthode de mise en équivalence**

Lorsque la participation est détenue par un organisme de capital-risque, un fonds de placement, une société d'investissement à capital variable ou une entité similaire telle qu'un fonds d'investissement d'actifs d'assurance, l'investisseur peut choisir de ne pas comptabiliser sa participation selon la méthode de la mise en équivalence. En effet, IAS 28 « Participations dans des entreprises associées » révisée autorise, dans ce cas, l'investisseur à comptabiliser sa participation à la juste valeur (avec constatation des variations de juste valeur en résultat) conformément à IFRS 9.

Ces participations sont dès lors classées dans le poste « Actifs financiers à la juste valeur par résultat ».

Les filiales de capital investissement du pôle Global Financial Services ont choisi d'évaluer les participations concernées selon cette modalité considérant que ce mode d'évaluation offrait une information plus pertinente.

### **3.2.3 Participations dans des activités conjointes**

#### **Définition**

Une activité conjointe est un partenariat dans lequel les parties qui exercent un contrôle conjoint sur l'entité ont des droits directs sur les actifs, et des obligations au titre des passifs, relatifs à celle-ci.

#### **Mode de comptabilisation des activités conjointes**

Une participation dans une entreprise conjointe est comptabilisée en intégrant l'ensemble des intérêts détenus dans l'activité commune, c'est-à-dire sa quote-part dans chacun des actifs et des passifs et éléments du résultat auquel il a droit. Ces intérêts sont ventilés en fonction de leur nature sur les différents postes du bilan consolidé, du compte de résultat consolidé et de l'état du résultat net et des gains et pertes comptabilisés directement en capitaux propres.

### **3.3 Règles de consolidation**

Les états financiers consolidés sont établis en utilisant des méthodes comptables uniformes pour des transactions similaires dans des circonstances semblables. Les retraitements significatifs nécessaires à l'harmonisation des méthodes d'évaluation des entités consolidées sont effectués.

#### **3.3.1 Conversion des comptes des entités étrangères**

La devise de présentation des comptes de l'entité consolidante est l'euro.

Le bilan des filiales et succursales étrangères dont la monnaie fonctionnelle est différente de l'euro est converti en euros au cours de change en vigueur à la date de clôture de l'exercice. Les postes du compte de résultat sont convertis au cours moyen de la période, valeur approchée du cours de transaction en l'absence de fluctuations significatives.

Les écarts de conversion résultent de la différence :

- de valorisation du résultat de l'exercice entre le cours moyen et le cours de clôture ;
- de conversion des capitaux propres (hors résultat) entre le cours historique et le cours de clôture.

Ils sont inscrits, pour la part revenant au Groupe, dans les capitaux propres dans le poste « Réserves de conversion » et pour la part des tiers dans le poste « Participations ne donnant pas le contrôle ».

### *3.3.2 Elimination des opérations réciproques*

L'effet des opérations internes au Groupe sur le bilan et le compte de résultat consolidés est éliminé. Les dividendes et les plus ou moins-values de cessions d'actifs entre les entreprises intégrées sont également éliminés. Le cas échéant, les moins-values de cession d'actifs qui traduisent une dépréciation effective sont maintenues.

### *3.3.3 Regroupements d'entreprises*

En application des normes IFRS 3 « Regroupements d'entreprises » et IAS 27 « Etats financiers et individuels » révisées :

- les regroupements entre entités mutuelles sont inclus dans le champ d'application de la norme IFRS 3 ;
  - les coûts directement liés aux regroupements d'entreprises sont comptabilisés dans le résultat de la période ;
  - les contreparties éventuelles à payer sont intégrées dans le coût du regroupement d'entreprise pour leur juste valeur à la date de prise de contrôle, y compris lorsqu'ils présentent un caractère éventuel. Selon le mode de règlement, les contreparties transférées sont comptabilisées en contrepartie :
    - des capitaux propres et les révisions de prix ultérieures ne donneront lieu à aucun enregistrement,
    - ou des dettes et les révisions ultérieures sont comptabilisées en contrepartie du compte de résultat (dettes financières) ou selon les normes appropriées (autres dettes ne relevant pas de la norme IFRS 9) ;
  - en date de prise de contrôle d'une entité, le montant des participations ne donnant pas le contrôle peut être évalué :
    - soit à la juste valeur (méthode se traduisant par l'affectation d'une fraction de l'écart d'acquisition aux participations ne donnant pas le contrôle) ;
    - soit à la quote-part dans la juste valeur des actifs et passifs identifiables de l'entité acquise (méthode semblable à celle applicable aux opérations antérieures au 31 décembre 2009).

Le choix entre ces deux méthodes doit être effectué pour chaque regroupement d'entreprises.

Quel que soit le choix retenu lors de la prise de contrôle, les augmentations du pourcentage d'intérêt dans une entité déjà contrôlée sont systématiquement comptabilisées en capitaux propres :

- en date de prise de contrôle d'une entité, l'éventuelle quote-part antérieurement détenue par le Groupe doit être réévaluée à la juste valeur en contrepartie du compte de résultat. De fait, en cas d'acquisition par étapes, l'écart d'acquisition est déterminé par référence à la juste valeur à la date de la prise de contrôle ;
- lors de la perte de contrôle d'une entreprise consolidée, la quote-part éventuellement conservée par le Groupe doit être réévaluée à sa juste valeur en contrepartie du compte de résultat.

Les regroupements d'entreprises réalisés antérieurement à la révision des normes IFRS 3 et IAS 27 sont comptabilisés selon la méthode de l'acquisition, à l'exception cependant des regroupements impliquant des entités mutuelles et des entités sous contrôle commun qui étaient explicitement exclus du champ d'application.

### *3.3.4 Engagements de rachat accordés à des actionnaires minoritaires de filiales consolidées par intégration globale*

Le Groupe a consenti à des actionnaires minoritaires de certaines filiales du Groupe consolidées par intégration globale des engagements de rachat de leurs participations. Ces engagements de rachat correspondent pour le Groupe à des engagements optionnels (ventes d'options de vente). Le prix d'exercice de ces options peut être un montant fixé contractuellement, ou bien peut être établi selon une formule de calcul prédéfinie lors de l'acquisition des titres de la filiale tenant compte de l'activité

future de cette dernière, ou être fixé comme devant être la juste valeur des titres de la filiale au jour de l'exercice des options.

Ces engagements sont traités comptablement comme suit :

- en application des dispositions de la norme IAS 32, le Groupe enregistre un passif financier au titre des options de vente vendues aux actionnaires minoritaires des entités contrôlées de manière exclusive. Ce passif est comptabilisé initialement pour la valeur actualisée du prix d'exercice estimé des options de vente dans la rubrique « Autres passifs » ;
- l'obligation d'enregistrer un passif alors même que les options de vente ne sont pas exercées conduit, par cohérence, à retenir le même traitement comptable que celui appliqué aux transactions relatives aux participations ne donnant pas le contrôle. En conséquence, la contrepartie de ce passif est enregistrée en diminution des « Participations ne donnant pas le contrôle » sous-jacentes aux options et pour le solde en diminution des « Réserves consolidées - Part du Groupe » ;
- les variations ultérieures de ce passif liées à l'évolution du prix d'exercice estimé des options et de la valeur comptable des « Participations ne donnant pas le contrôle » sont intégralement comptabilisées dans les « Réserves consolidées - Part du Groupe » ;
- si le rachat est effectué, le passif est dénoué par le décaissement de trésorerie lié à l'acquisition des intérêts des actionnaires minoritaires dans la filiale concernée. En revanche, à l'échéance de l'engagement, si le rachat n'est pas effectué, le passif est annulé, en contrepartie des « Participations ne donnant pas le contrôle » et des « Réserves consolidées - Part du Groupe » pour leurs parts respectives ;
- tant que les options ne sont pas exercées, les résultats afférents aux participations ne donnant pas le contrôle faisant l'objet d'options de vente sont présentés dans la rubrique « Participations ne donnant pas le contrôle » au compte de résultat consolidé.

### *3.3.5 Date de clôture de l'exercice des entités consolidées*

Les entités incluses dans le périmètre de consolidation voient leur exercice comptable se clôturer au 31 décembre.

### **3.4 Evolution du périmètre de consolidation au cours de l'exercice 2023**

Le périmètre de consolidation du Groupe Banque Populaire Bourgogne Franche-Comté a évolué au cours de l'exercice 2023, par l'entrée en périmètre de sa quote-part respective dans chacune des deux nouvelles entités ad hoc (deux Fonds Communs de Titrisation ou « FCT ») mentionnées en note 14 :

- BPCE Home Loans FCT 2023 et BPCE Home Loans FCT 2023 Demut
- Mercure Master SME FCT et Mercure Master SME FCT Demut.

En effet, compte-tenu du montage de l'opération, le Groupe Banque Populaire Bourgogne Franche-Comté contrôle et en conséquence consolide, une portion de chacune de ces deux entités correspondant à sa quote-part dans l'opération, conformément aux paragraphes B76-B79 de la norme IFRS 10.

Par ailleurs, le périmètre de consolidation du Groupe Banque Populaire Bourgogne Franche-Comté a également évolué suite à la dissolution programmée des FCT suivant : BPCE Home Loans FCT 2018 et BPCE Home Loans FCT 2018 Demut.

### *3.1.2.4. Notes 4 : relatives au compte de résultat*

#### **L'essentiel**

Le Produit Net Bancaire (PNB) regroupe :

- les produits et charges d'intérêts ;
- les commissions ;
- les gains ou pertes nets des instruments financiers à la juste valeur par résultat ;
- les gains ou pertes nets des instruments financiers à la juste valeur par capitaux propres ;
- les gains ou pertes nets résultant de la décomptabilisation d'actifs financiers au coût amorti ;
- le produit net des activités d'assurance ;
- les produits et charges des autres activités.

#### 4.1 Intérêts, produits et charges assimilés

##### Principes comptables

Les produits et charges d'intérêts sont comptabilisés dans le compte de résultat pour tous les instruments financiers évalués au coût amorti en utilisant la méthode du taux d'intérêt effectif, à savoir les prêts et emprunts sur les opérations interbancaires et sur les opérations clientèle, le portefeuille de titres au coût amorti, les dettes représentées par un titre, les dettes subordonnées ainsi que les passifs locatifs. Sont également enregistrés les coupons courus et échus des titres à revenu fixe comptabilisés dans le portefeuille d'actifs financiers à la juste valeur par capitaux propres et des dérivés de couverture, étant précisé que les intérêts courus des dérivés de couverture de flux de trésorerie sont portés en compte de résultat symétriquement aux intérêts courus de l'élément couvert.

Les produits d'intérêts comprennent également les intérêts des instruments de dettes non basiques non détenus dans un modèle de transaction ainsi que les intérêts des couvertures économiques associées (classées par défaut en instruments à la juste valeur par résultat).

Le taux d'intérêt effectif est le taux qui actualise exactement les décaissements ou encaissements de trésorerie futurs sur la durée de vie prévue de l'instrument financier, de manière à obtenir la valeur comptable nette de l'actif ou du passif financier.

Le calcul de ce taux tient compte des coûts et revenus de transaction, des primes et décotes. Les coûts et revenus de transaction faisant partie intégrante du taux effectif du contrat, tels que les frais de dossier ou les commissions d'apporteurs d'affaires, s'assimilent à des compléments d'intérêt.

Les intérêts négatifs sont présentés de la manière suivante :

- un intérêt négatif sur un actif est présenté en charges d'intérêts dans le PNB,
- un intérêt négatif sur un passif est présenté en produits d'intérêts dans le PNB.

en milliers d'euros	Exercice 2023			Exercice 2022 retraité <sup>(24)</sup>		
	Produits d'intérêt	Charges d'intérêt	Net	Produits d'intérêt	Charges d'intérêt	Net
Prêts / emprunts sur les établissements de crédit <sup>(26)</sup>	141 451	(160 496)	(19 045)	44 370	(38 920)	5 450
Prêts / emprunts sur la clientèle	336 669	(246 157)	90 512	276 905	(90 041)	186 864
Obligations et autres titres de dettes détenus/émis	1 742	(9 016)	(7 274)	348	(2 196)	(1 848)
Dettes subordonnées	///			///		
Passifs locatifs	///	(122)	(122)	///	(47)	(47)
<b>Actifs et passifs financiers au coût amorti (hors opérations de location-financement)</b>	<b>479 862</b>	<b>(415 791)</b>	<b>64 071</b>	<b>321 623</b>	<b>(131 204)</b>	<b>190 419</b>
Opérations de location-financement						
Titres de dettes	13 636	///	13 636	16 141	///	16 141
Autres		///			///	
<b>Actifs financiers à la juste valeur par capitaux propres</b>	<b>13 636</b>	<b>///</b>	<b>13 636</b>	<b>16 141</b>	<b>///</b>	<b>16 141</b>
<b>Total actifs et passifs financiers au coût amorti et à la Jv par capitaux propres <sup>(26)</sup></b>	<b>493 498</b>	<b>(415 791)</b>	<b>77 707</b>	<b>337 764</b>	<b>(131 204)</b>	<b>206 560</b>
<b>Actifs financiers non standards qui ne sont pas détenus à des fins de transaction</b>	<b>842</b>	<b>///</b>	<b>842</b>		<b>///</b>	
<b>Instruments dérivés de couverture</b>	<b>68 963</b>	<b>(31 084)</b>	<b>37 879</b>	<b>7 903</b>	<b>(21 405)</b>	<b>(13 502)</b>
<b>Instruments dérivés pour couverture économique</b>	<b>653</b>	<b>(616)</b>	<b>37</b>	<b>470</b>	<b>(465)</b>	<b>5</b>
<b>Total des produits et charges d'intérêt</b>	<b>563 956</b>	<b>(447 491)</b>	<b>116 465</b>	<b>346 137</b>	<b>(153 074)</b>	<b>193 063</b>

Les charges ou produits d'intérêts sur les comptes d'épargne à régime spécial comprennent 896 milliers d'euros au titre de la reprise nette à la provision épargne logement (55 milliers d'euros de dotation au titre de l'exercice 2022).

<sup>(26)</sup> Les produits d'intérêts sur prêts et créances avec les établissements de crédit comprennent 47 315 milliers d'euros (21 004 milliers d'euros en 2022) au titre de la rémunération des fonds du Livret A, du LDD et du LEP centralisés à la Caisse des Dépôts et Consignations.

## 4.2 Produits et charges de commissions

### Principes comptables

En application de la norme IFRS 15 « Produits des activités ordinaires tirés de contrats conclus avec des clients », la comptabilisation du produit des activités ordinaires reflète le transfert du contrôle des biens et services promis aux clients pour un montant correspondant à la contrepartie que l'entité s'attend à recevoir en échange de ces biens et services. La démarche de comptabilisation du revenu s'effectue en cinq étapes :

- identification des contrats avec les clients ;
- identification des obligations de performance (ou éléments) distinctes à comptabiliser séparément les unes des autres ;
- détermination du prix de la transaction dans son ensemble ;
- allocation du prix de la transaction aux différentes obligations de performance distinctes ;
- comptabilisation des produits lorsque les obligations de performance sont satisfaites.

Cette approche s'applique aux contrats qu'une entité conclut avec ses clients à l'exception, notamment, des contrats de location (couverts par la norme IFRS 16), des contrats d'assurance (couverts par la norme IFRS 4 17) et des instruments financiers (couverts par la norme IFRS 9). Si des dispositions spécifiques en matière de revenus ou de coûts des contrats sont prévues dans une autre norme, celles-ci s'appliquent en premier lieu.

Eu égard aux activités du Groupe, sont principalement concernés par cette méthode :

- les produits de commissions, en particulier ceux relatifs aux prestations de service bancaires lorsque ces produits ne sont pas intégrés dans le taux d'intérêt effectif, ou ceux relatifs à la gestion d'actif ou aux prestations d'ingénierie financière
- les produits des autres activités, (cf note 4.6) notamment en cas de prestations de services intégrées au sein de contrats de location
- les prestations de services bancaires rendues avec la participation de partenaires Groupe.

Il en ressort donc que les commissions sont enregistrées en fonction du type de service rendu et du mode de comptabilisation des instruments financiers auxquels le service rendu est rattaché.

Ce poste comprend notamment les commissions rémunérant des services continus (commissions sur moyens de paiement, droits de garde sur titres en dépôts, etc.), des services ponctuels (commissions sur mouvements de fonds, pénalités sur incidents de paiements, etc.), l'exécution d'un acte important ainsi que les commissions afférentes aux activités de fiducie et assimilées, qui conduisent le Groupe à détenir ou à placer des actifs au nom de la clientèle.

En revanche, les commissions assimilées à des compléments d'intérêt et faisant partie intégrante du taux effectif du contrat figurent dans la marge d'intérêt.

### Commissions sur prestations de service

Les commissions sur prestations de service font l'objet d'une analyse pour identifier séparément les différents éléments (ou obligations de performance) qui les composent et attribuer à chaque élément la part de revenu qui lui revient. Puis chaque élément est comptabilisé en résultat, en fonction du type de services rendus et du mode de comptabilisation des instruments financiers auxquels le service rendu est rattaché :

- les commissions rémunérant des services continus sont étalées en résultat sur la durée de la prestation rendue (commissions sur moyens de paiement, droits de garde sur titres en dépôts, etc.) ;
- les commissions rémunérant des services ponctuels sont intégralement enregistrées en résultat quand la prestation est réalisée (commissions sur mouvements de fonds, pénalités sur incidents de paiements, etc.) ;
- les commissions rémunérant l'exécution d'un acte important sont intégralement comptabilisées en résultat lors de l'exécution de cet acte.

Lorsqu'une incertitude demeure sur l'évaluation du montant d'une commission (commission de performance en gestion d'actif, commission variable d'ingénierie financière, etc.), seul le montant auquel

le Groupe est déjà assuré d'avoir droit compte-tenu des informations disponibles à la clôture est comptabilisé.

Les commissions faisant partie intégrante du rendement effectif d'un instrument telles que les commissions d'engagements de financement donnés ou les commissions d'octroi de crédits sont comptabilisées et amorties comme un ajustement du rendement effectif du prêt sur la durée de vie estimée de celui-ci. Ces commissions figurent donc parmi les « Produits d'intérêts » et non au poste « Commissions ».

Les commissions de fiducie ou d'activité analogue sont celles qui conduisent à détenir ou à placer des actifs au nom des particuliers, de régime de retraite ou d'autres institutions. La fiducie recouvre notamment les activités de gestion d'actif et de conservation pour compte de tiers.

<i>en milliers d'euros</i>	Exercice 2023			Exercice 2022 retraité <sup>(24)</sup>		
	Produits	Charges	Net	Produits	Charges	Net
Opérations interbancaires et de trésorerie	1 632	(1 969)	-337	2 943	(2 653)	290
Opérations avec la clientèle	64 266	(1 358)	62 908	64 025	(1 169)	62 856
Prestation de services financiers	6 097	(1 246)	4 851	6 313	(1 684)	4 629
Vente de produits d'assurance vie	66 254	///	66 254	61 957	///	61 957
Moyens de paiement	74 369	(34 856)	39 513	69 831	(34 578)	35 253
Opérations sur titres	10 617	(10)	10 607	9 513	(11)	9 502
Activités de fiducie	3 317	(1 378)	1 939	3 195	(1 287)	1 908
Opérations sur instruments financiers et de hors-bilan	1 956	(163)	1 793	1 058	(194)	864
Autres commissions	9 722		9 722	7 151		7 151
<b>TOTAL DES COMMISSIONS</b>	<b>238 230</b>	<b>(40 980)</b>	<b>197 250</b>	<b>225 986</b>	<b>(41 577)</b>	<b>184 409</b>

#### 4.3 Gains ou pertes nets sur instruments financiers à la juste valeur par résultat

##### Principes comptables

Le poste « Gains ou pertes nets des instruments financiers à la juste valeur par résultat » enregistre les gains et pertes des actifs et passifs financiers de transaction, ou comptabilisés sur option à la juste valeur par résultat y compris les intérêts générés par ces instruments.

Les « Résultats sur opérations de couverture » comprennent la réévaluation des dérivés en couverture de juste valeur ainsi que la réévaluation symétrique de l'élément couvert, la contrepartie de la réévaluation en juste valeur du portefeuille macro couvert et la part inefficace des couvertures de flux de trésorerie.

<i>en milliers d'euros</i>	Exercice 2023	Exercice 2022 retraité <sup>(24)</sup>
Résultats sur instruments financiers obligatoirement évalués à la juste valeur par résultat <sup>(27)</sup>	(535)	223
Résultats sur instruments financiers désignés à la juste valeur par résultat sur option		
- Résultats sur actifs financiers désignés à la juste valeur par résultat sur option		
- Résultats sur passifs financiers désignés à la juste valeur par résultat sur option		
Résultats sur opérations de couverture	(556)	717
- Inefficacité de la couverture de flux trésorerie (CFH)		(1)
- Inefficacité de la couverture de juste valeur (FVH)	(556)	718
Variation de la couverture de juste valeur	(72 160)	142 179
Variation de l'élément couvert	71 604	(141 462)
Résultats sur opérations de change	1 439	1 685
<b>Total des gains et pertes nets sur les instruments financiers à la juste valeur par résultat</b>	<b>348</b>	<b>2 625</b>

<sup>(27)</sup> y compris couverture économique de charge

La ligne « Résultats sur instruments financiers obligatoirement évalués à la juste valeur par résultat » inclut sur l'exercice 2023 :

- La variation de juste valeur des dérivés qui sont :
  - soit détenus à des fins de transaction ;
  - soit des dérivés de couverture économique qui ne répondent pas aux critères de couverture restrictifs requis par la norme IAS 39.
- la variation de juste valeur des dérivés affectée à hauteur de 21 milliers d'euros par l'évolution des réfections pour risque de contrepartie (Credit Valuation Adjustment – CVA), à hauteur de - 8 milliers d'euros par l'évolution du risque de non-exécution dans la valorisation des instruments dérivés passifs (Debit Valuation Adjustment – DVA).

#### 4.4 Gains ou pertes nets sur instruments financiers à la juste valeur par capitaux propres

##### Principes comptables

Les instruments financiers à la juste valeur par capitaux propres comprennent :

- les instruments de dettes basiques gérés en modèle de gestion de collecte et de vente à la juste valeur par capitaux propres recyclables en résultat. En cas de cession, les variations de juste valeur sont transférées en résultat.
- les instruments de capitaux propres à la juste valeur par capitaux propres non recyclables en résultat. En cas de cession, les variations de juste valeur ne sont pas transférées en résultat mais directement dans le poste réserves consolidées en capitaux propres. Seuls les dividendes affectent le résultat dès lors qu'ils correspondent à un retour sur l'investissement.

Les variations de valeur des instruments de dettes basiques gérés en modèle de gestion de collecte et de vente à la juste valeur par capitaux propres recyclables regroupent :

- les produits et charges comptabilisés en marge net d'intérêts
- les gains ou pertes nets sur actifs financiers de dettes à la juste valeur par capitaux propres décomptabilisés
- les dépréciations/reprises comptabilisées en coût du risque
- les gains et pertes comptabilisés directement en capitaux propres

<i>en milliers d'euros</i>	Exercice 2023	Exercice 2022 retraité <sup>(24)</sup>
Gains ou pertes nets sur instruments de dettes	(661)	52
Gains ou pertes nets sur instruments de capitaux propres (dividendes)	43 349	40 657
<b>Total des profits et pertes sur les actifs financiers à la juste valeur par capitaux propres</b>	<b>42 688</b>	<b>40 709</b>

#### 4.5 Gains ou pertes nets sur instruments financiers au coût amorti

##### Principes comptables

Ce poste comprend les gains ou pertes nets sur instruments financiers au coût amorti résultant de la décomptabilisation d'actifs financiers au coût amorti (prêts ou créances, titres de dettes) et de passifs financiers au coût amorti.

<i>en milliers d'euros</i>	Exercice 2023			Exercice 2022 retraité <sup>(24)</sup>		
	Gains	Pertes	Net	Gains	Pertes	Net
Prêts ou créances sur les établissements de crédit						
Prêts ou créances sur la clientèle	253		253			
Titres de dettes						
<b>Gains et pertes sur les actifs financiers au coût amorti</b>	<b>253</b>		<b>253</b>			
Dettes envers les établissements de crédit						
Dettes envers la clientèle						
Dettes représentées par un titre						
Dettes subordonnées						
<b>Gains et pertes sur les passifs financiers au coût amorti</b>						
<b>Total des gains ou pertes nets résultant de la décomptabilisation d'actifs financiers au coût amorti</b>	<b>253</b>		<b>253</b>			

Les gains constatés sur l'exercice suite à la cession d'actifs financiers au coût amorti sont de 253 milliers d'euros au 31 décembre 2023 (contre 0 milliers d'euros au 31 décembre 2022).

## 4.6 Produits et charges des autres activités

### Principes comptables

Les produits et charges des autres activités enregistrent notamment :

- les produits et charges des immeubles de placement (loyers et charges, résultats de cession, amortissements et dépréciations) ;
- les produits et charges des opérations de locations opérationnelles ;
- les produits et charges de l'activité de promotion immobilière (chiffre d'affaires, achats consommés).

en milliers d'euros	Exercice 2023			Exercice 2022 retraité <sup>(24)</sup>		
	Produits	Charges	Net	Produits	Charges	Net
<b>Produits et charges sur activités immobilières</b>						
<b>Produits et charges sur opérations de location</b>	2 845	(2)	2 843	2 503	(6)	2 497
<b>Produits et charges sur immeubles de placement</b>	56	(166)	(110)		(102)	(102)
<i>Quote-part réalisée sur opérations faites en commun</i>	1 850	(4 712)	862	2 010	(4 717)	(2 707)
<i>Charges refacturées et produits rétrocédés</i>	946		946	776		776
<i>Autres produits et charges divers d'exploitation</i>	7 346	(8 756)	410	7 671	(8 708)	(1 037)
<i>Dotations et reprises de provisions aux autres produits et charges d'exploitation</i>	///	2 376	2 376		(1 197)	(1 197)
<b>Autres produits et charges d'exploitation bancaire</b>	10 142	(11 092)	(950)	10 457	(14 622)	(4 165)
<b>TOTAL DES PRODUITS ET CHARGES DES AUTRES ACTIVITÉS</b>	<b>13 043</b>	<b>(11 260)</b>	<b>1 783</b>	<b>12 960</b>	<b>(14 730)</b>	<b>(1 770)</b>

En 2021, un produit de 2,41 M€ a été comptabilisé au sein du poste « Produits des autres activités » au titre de l'amende Echange Image-Chèque (« EIC ») suite à la décision favorable rendue par la Cour d'Appel de renvoi. Compte tenu de l'incertitude et l'historique sur le dossier (cf. Risques juridiques dans la partie « Gestion des risques »), une provision d'un montant équivalent avait été comptabilisée en contrepartie au sein du poste « Charges des autres activités ». Le 28 juin 2023, la Cour de cassation a rejeté le pourvoi de l'Autorité de la concurrence. Le dossier est donc définitivement clos, toute éventuelle voie de recours semblant hautement improbable. En conséquence, la provision pour litiges, amendes et pénalités constituée en 2021, a été reprise.

## 4.7 Charges générales d'exploitation

### Principes comptables

Les charges générales d'exploitation comprennent essentiellement les frais de personnel, dont les salaires et traitements nets de refacturation, les charges sociales ainsi que les avantages du personnel (tels que les charges de retraite). Ce poste comprend également l'ensemble des frais administratifs et services extérieurs.

Les modalités de constitution du fonds de garantie des dépôts et de résolution ont été modifiées par un arrêté du 27 octobre 2015.

Pour le fonds de garantie des dépôts, le montant cumulé des contributions versées par le Groupe Banque Populaire Bourgogne Franche-Comté à la disposition du fonds au titre des mécanismes de dépôts, cautions et titres représente 31 406 milliers d'euros. Les cotisations cumulées (contributions non remboursables en cas de retrait volontaire d'agrément) représentent 750 milliers d'euros. Les contributions versées sous forme de certificats d'associé ou d'association et de dépôts de garantie espèces qui sont inscrits à l'actif du bilan s'élèvent à 30 656 milliers d'euros au 31 décembre 2023.

### Contributions aux mécanismes de résolution bancaire

La directive 2014/59/UE dite BRRD (Bank Recovery and Resolution Directive) qui établit un cadre pour le redressement et la résolution des établissements de crédit et des entreprises d'investissement et le règlement européen 806/2014 (règlement MRU) ont instauré la mise en place d'un fonds de résolution à partir de 2015. En 2016, ce fonds est devenu un Fonds de résolution unique (FRU) entre les États membres participants au Mécanisme de surveillance unique (MSU). Le FRU est un dispositif de financement de la résolution à la disposition de l'autorité de résolution (Conseil de Résolution Unique). Celle-ci pourra faire appel à ce fonds dans le cadre de la mise en œuvre de mesures des procédures de résolution.

Conformément au règlement délégué 2015/63 et au règlement d'exécution 2015/81 complétant la directive BRRD sur les contributions ex-ante aux dispositifs de financement pour la résolution, le Conseil



de Résolution Unique a déterminé les contributions au fonds de résolution unique pour l'année 2023. Le montant des contributions versées par le Groupe Banque Populaire Bourgogne Franche-Comté représente pour l'exercice 4 972 milliers d'euros dont 3 853 milliers d'euros comptabilisés en charge et 1 119 milliers d'euros sous forme d'engagements de paiement irrévocables (EPI) garantis par des dépôts de garantie espèces qui sont inscrits à l'actif du bilan (la part des EPI correspond à 15 % des appels de fonds garantis par constitués sous forme des dépôts de garantie espèces jusqu'en 2022 et 22,5% pour la contribution 2023). Ces dépôts sont rémunérés à €ster -20bp. Le cumul du collatéral en garantie des contributions qui sont inscrites inscrit à l'actif du bilan s'élève à 4 382 milliers d'euros au 31 décembre 2023. Il est comptabilisé au coût amorti à l'actif du bilan sur la ligne « Comptes de régularisation et actifs divers ».

Les conditions d'utilisation des ressources du FRU, et donc d'appel des engagements de paiement irrévocables, sont strictement encadrées par la réglementation. Ces ressources ne peuvent être appelées qu'en cas de procédure de résolution d'un établissement et après une intervention à hauteur d'un minimum de 8 % du total des passifs par les actionnaires et les détenteurs d'instruments de fonds propres pertinents et d'autres engagements utilisables au titre du renflouement interne. De plus, la contribution du FRU ne doit pas excéder 5 % du total des passifs de l'établissement soumis à une procédure de résolution.

<i>en milliers d'euros</i>	<b>Exercice 2023</b>	<b>Exercice 2022 retraité <sup>(24)</sup></b>
<b>Charges de personnel</b>	<b>(140 504)</b>	<b>(139 501)</b>
Impôts, taxes et contributions réglementaires <sup>(28)</sup>	(8 227)	(12 232)
Services extérieurs et autres charges générales d'exploitation	(75 739)	(74 804)
<b>Autres frais administratifs</b>	<b>(87 556)</b>	<b>(90 521)</b>
<b>TOTAL DES CHARGES GÉNÉRALES D'EXPLOITATION</b>	<b>(228 060)</b>	<b>(230 022)</b>

La décomposition des charges de personnel est présentée dans la note 8.1.

Depuis 2020, les refacturations des activités « organe central » (listées dans le Code monétaire et financier) sont désormais présentées en PNB et les refacturations des missions Groupe restent présentées en frais de gestion.

#### 4.8 Gains ou pertes sur autres actifs

##### Principes comptables

Les gains ou pertes sur autres actifs enregistrent les résultats de cession des immobilisations corporelles et incorporelles d'exploitation ainsi que les plus ou moins-values de cession des titres de participation consolidés.

<i>en milliers d'euros</i>	<b>Exercice 2023</b>	<b>Exercice 2022 retraité <sup>(24)</sup></b>
Gains ou pertes sur cessions d'immobilisations corporelles et incorporelles d'exploitation	(215)	(77)
Gains ou pertes sur cessions des participations consolidées		
<b>TOTAL DES GAINS OU PERTES SUR AUTRES ACTIFS</b>	<b>(215)</b>	<b>(77)</b>

#### 3.1.2.5. Notes relatives au bilan

##### 5.1 Caisses, Banques Centrales

##### Principes comptables

Ce poste comprend principalement la caisse et les avoirs auprès des banques centrales au coût amorti.

<sup>(28)</sup> Les impôts, taxes et contributions réglementaires incluent notamment la cotisation au FRU (Fonds de Résolution Unique) pour un montant annuel de 3 853 milliers d'euros (contre 4 451 milliers d'euros en 2022) et la taxe de soutien aux collectivités territoriales pour un montant annuel de 349 milliers d'euros (contre 309 milliers d'euros en 2022).

<i>en milliers d'euros</i>	<b>31/12/2023</b>	<b>31/12/2022</b> <b>retraité <sup>(24)</sup></b>
Caisse	75 745	86 089
Banques centrales		5
<b>TOTAL CAISSE, BANQUES CENTRALES</b>	<b>75 745</b>	<b>86 094</b>

## 5.2 Actifs et passifs financiers à la juste valeur par résultat

### Principes comptables

Les actifs et passifs financiers à la juste valeur par résultat sont constitués des opérations négociées à des fins de transaction, y compris les instruments financiers dérivés, de certains actifs et passifs que le Groupe a choisi de comptabiliser à la juste valeur, dès la date de leur acquisition ou de leur émission, au titre de l'option offerte par la norme IFRS 9 et des actifs non basiques.

Les critères de classement des actifs financiers sont décrits en note 2.5.1.

### Date d'enregistrement des titres

Les titres sont inscrits au bilan à la date de règlement-livraison.

Les opérations de cession temporaire de titres sont également comptabilisées en date de règlement livraison.

Lorsque les opérations de prise en pension et de mise en pension de titres sont comptabilisées dans les « Actifs et passifs à la juste valeur par résultat », l'engagement de mise en place de la pension est comptabilisé comme un instrument dérivé ferme de taux.

En cas de cession partielle d'une ligne de titres, la méthode « premier entré, premier sorti » est retenue, sauf cas particuliers.

### 5.2.1 Actifs financiers à la juste valeur par résultat

### Principes comptables

Les actifs financiers à la juste valeur par résultat sont :

les actifs financiers détenus à des fins de transaction, c'est-à-dire acquis ou émis dès l'origine avec l'intention de les revendre à brève échéance ;

- les actifs financiers que le Groupe a choisi de comptabiliser dès l'origine à la juste valeur par résultat, en application de l'option offerte par la norme IFRS 9. Les conditions d'application de cette option sont décrites ci-dessus ;
- les instruments de dettes non basiques ;
- les instruments de capitaux propres évalués à la juste valeur par résultat par défaut (qui ne sont pas détenus à des fins de transaction).

Ces actifs sont évalués à leur juste valeur en date de comptabilisation initiale comme en date d'arrêté. Les variations de juste valeur de la période, les intérêts, dividendes, gains ou pertes de cessions sur ces instruments sont enregistrés dans le poste « Gains ou pertes nets sur instruments financiers à la juste valeur par résultat » à l'exception des actifs financiers de dettes non basiques dont les intérêts sont enregistrés dans le poste « Produits d'intérêts ».

Les actifs financiers du portefeuille de transaction comportent notamment les opérations sur titres réalisées pour compte propre, les pensions et les instruments financiers dérivés négociés dans le cadre des activités de gestion de position du Groupe.

	31/12/2023				31/12/2022 retraité (24)			
	Actifs financiers obligatoirement évalués à la juste valeur par résultat		Actifs financiers désignés à la juste valeur sur option (29)	Total	Actifs financiers obligatoirement évalués à la juste valeur par résultat		Actifs financiers désignés à la juste valeur par résultat sur option	Total
	Actifs financiers relevant d'une activité de transaction	Autres actifs financiers (31)			Actifs financiers relevant d'une activité de transaction	Autres actifs financiers (31)		
<i>en milliers d'euros</i>								
Effets publics et valeurs assimilées								
Obligations et autres titres de dettes		17 521		17 521		14 830		14 830
Autres								
<b>Titres de dettes</b>		<b>17 521</b>		<b>17 521</b>		<b>14 830</b>		<b>14 830</b>
Prêts aux établissements de crédit hors opérations de pension		30 828		30 828		29 098		29 098
Prêts à la clientèle hors opérations de pension								
Opérations de pension (30)								
<b>Prêts</b>		<b>30 828</b>		<b>30 828</b>		<b>29 098</b>		<b>29 098</b>
<b>Instruments de capitaux propres</b>	<b>4 204</b>	<b>4 700</b>	<b>///</b>	<b>8 904</b>		<b>///</b>		
<b>Dérivés de transaction (29)</b>	<b>17 652</b>	<b>///</b>	<b>///</b>	<b>17 652</b>	<b>19 576</b>	<b>///</b>	<b>///</b>	<b>19 576</b>
<b>Dépôts de garantie versés</b>		<b>///</b>	<b>///</b>			<b>///</b>	<b>///</b>	
<b>TOTAL DES ACTIFS FINANCIERS A LA JUSTE VALEUR PAR RESULTAT</b>	<b>21 856</b>	<b>53 049</b>		<b>74 905</b>	<b>19 576</b>	<b>43 928</b>		<b>63 504</b>

Le poste « Dérivés de transaction » inclut les dérivés dont la juste valeur est positive et qui sont :

- soit détenus à des fins de transaction ;
- soit des dérivés de couverture économique qui ne répondent pas aux critères de couverture comptable restrictifs requis par la norme IAS 39.

Le montant de ce poste est également diminué de celui des ajustements de valeur de l'ensemble du portefeuille de dérivés (de transaction et de couverture) au titre de la CVA (*Credit Valuation Adjustment*).

### 5.2.2 Passifs financiers à la juste valeur par résultat

#### Principes comptables

Les passifs financiers à la juste valeur par résultat comprennent des passifs financiers détenus à des fins de transaction ou classés dans cette catégorie de façon volontaire dès leur comptabilisation initiale en application de l'option ouverte par la norme IFRS 9. Le portefeuille de transaction est composé de dettes liées à des opérations de vente à découvert, d'opérations de pension et d'instruments financiers dérivés. Les conditions d'application de cette option sont décrites ci-dessus.

Ces passifs sont évalués à leur juste valeur en date de comptabilisation initiale comme en date d'arrêté.

Les variations de juste valeur de la période, les intérêts, gains ou pertes liés à ces instruments sont enregistrés dans le poste « Gains ou pertes nets sur instruments financiers à la juste valeur par résultat », à l'exception des variations de juste valeur attribuables à l'évolution du risque de crédit propre pour les passifs financiers à la juste valeur par résultat sur option qui sont enregistrées, depuis le 1er janvier 2016, dans le poste « Réévaluation du risque de crédit propre des passifs financiers ayant fait l'objet d'une option de comptabilisation à la juste valeur par résultat » au sein des « Gains et pertes comptabilisés directement en capitaux propres ». En cas de décomptabilisation du passif avant son échéance (par exemple, rachat anticipé), le gain ou la perte de juste valeur réalisé, attribuable au risque de crédit propre, est transféré(e) directement dans le poste réserves consolidées en capitaux propres.

#### Passifs financiers à la juste valeur par résultat sur option

La norme IFRS 9 permet, lors de la comptabilisation initiale, de désigner des passifs financiers comme devant être comptabilisés à la juste valeur par résultat, ce choix étant irrévocable.

Le respect des conditions fixées par la norme doit être vérifié préalablement à toute inscription d'un instrument en option juste valeur.

L'application de cette option est en effet réservée aux situations suivantes :

(29) Uniquement dans le cas d'une « non-concordance comptable »

(30) Les informations sont présentées en tenant compte des effets de la compensation réalisée conformément à la norme IAS 32 (non applicable au Groupe Banque Populaire Bourgogne Franche-Comté)

(31) inclus les actifs non basiques qui ne relèvent pas d'une activité de transaction dont les parts de fonds et les actions non désignées en juste valeur par capitaux propres non recyclables.

**Élimination ou réduction significative d'un décalage de traitement comptable** L'application de l'option permet d'éliminer les distorsions découlant de règles de valorisation différentes appliquées à des instruments gérés dans le cadre d'une même stratégie.

**Alignement du traitement comptable sur la gestion et la mesure de performance** L'option s'applique dans le cas de passifs gérés et évalués à la juste valeur, à condition que cette gestion repose sur une politique de gestion des risques ou une stratégie d'investissement documentée et que le suivi interne s'appuie sur une mesure en juste valeur.

**Instruments financiers composés comportant un ou plusieurs dérivés incorporés** Un dérivé incorporé est la composante d'un contrat hybride, financier ou non, qui répond à la définition d'un produit dérivé. Il doit être extrait du contrat hôte et comptabilisé séparément dès lors que l'instrument hybride n'est pas évalué en juste valeur par résultat et que les caractéristiques économiques et les risques associés du dérivé incorporé ne sont pas étroitement liés au contrat hôte.

L'application de l'option juste valeur à un passif financier est possible dans le cas où le dérivé incorporé modifie substantiellement les flux du contrat hôte et que la comptabilisation séparée du dérivé incorporé n'est pas spécifiquement interdite par la norme IFRS 9 (exemple d'une option de remboursement anticipé incorporée dans un instrument de dettes). L'option permet d'évaluer l'instrument à la juste valeur dans son intégralité, ce qui permet de ne pas extraire ni comptabiliser ni évaluer séparément le dérivé incorporé.

Ce traitement s'applique en particulier à certaines émissions structurées comportant des dérivés incorporés significatifs.

	31/12/2023			31/12/2022 retraité (24)		
	Passifs financiers émis à des fins de transaction	Passifs financiers désignés à la juste valeur sur option	Total	Passifs financiers émis à des fins de transaction	Passifs financiers désignés à la juste valeur sur option	Total
<i>en milliers d'euros</i>						
Ventes à découvert	269	///	269	166	///	166
Dérivés de transaction	17 810	///	17 810	19 567	///	19 567
Comptes à terme et emprunts interbancaires						
Comptes à terme et emprunts à la clientèle						
Dettes représentées par un titre non subordonnées						
Dettes subordonnées	///			///		
Opérations de pension <sup>(1)</sup>		///			///	
Dépôts de garantie reçus		///			///	
Autres	///			///		
<b>TOTAL DES PASSIFS FINANCIERS A LA JUSTE VALEUR PAR RESULTAT</b>	<b>18 079</b>		<b>18 079</b>	<b>19 733</b>		<b>19 733</b>

Le poste « Dérivés de transaction » inclut les dérivés dont la juste valeur est négative et qui sont :

- soit détenus à des fins de transaction ;
- soit des dérivés de couverture économique qui ne répondent pas aux critères de couverture restrictifs requis par la norme IAS 39.

Le montant de ce poste est également diminué de celui des ajustements de valeur de l'ensemble du portefeuille de dérivés (de transaction et de couverture) au titre de la DVA (Debit Valuation Adjustment).

### 5.2.3 Instruments dérivés de transaction

#### Principes comptables

Un dérivé est un instrument financier ou un autre contrat qui présente les trois caractéristiques suivantes :

- sa valeur fluctue en fonction de l'évolution d'un taux d'intérêt, du prix d'un instrument financier, du prix d'une marchandise, d'un cours de change, d'un indice de prix ou de cours, d'une notation de crédit ou d'un indice de crédit, ou d'une autre variable, à condition que dans le cas d'une variable non-financière, la variable ne soit pas spécifique à une des parties au contrat ;
- il ne requiert aucun placement net initial ou un placement net initial inférieur à celui qui serait nécessaire pour d'autres types de contrats dont on pourrait attendre des réactions similaires aux évolutions des conditions du marché ;
- il est réglé à une date future.

Tous les instruments financiers dérivés sont comptabilisés au bilan en date de négociation pour leur juste valeur à l'origine de l'opération. À chaque arrêté comptable, ils sont évalués à leur juste valeur quelle que soit l'intention de gestion qui préside à leur détention (transaction ou couverture).

Les dérivés de transaction sont inscrits au bilan en « Actifs financiers à la juste valeur par résultat » et en « Passifs financiers à la juste valeur par résultat ». Les gains et pertes réalisés et latents sont portés au compte de résultat dans le poste « Gains ou pertes nets sur instruments financiers à la juste valeur par résultat ».

Le montant notionnel des instruments financiers ne constitue qu'une indication du volume de l'activité et ne reflète pas les risques de marché attachés à ces instruments. Les justes valeurs positives ou négatives représentent la valeur de remplacement de ces instruments. Ces valeurs peuvent fortement fluctuer en fonction de l'évolution des paramètres de marché.

<i>en milliers d'euros</i>	31/12/2023			31/12/2022 retraité <sup>(24)</sup>		
	Notionnel	Juste valeur positive	Juste valeur négative	Notionnel	Juste valeur positive	Juste valeur négative
Instruments de taux	285 262	15 829	16 026	261 044	17 585	17 774
Instruments sur actions						
Instruments de change	119 616	1 823	1 784	94 336	1 991	1 789
Autres instruments						
<b>Opérations fermes</b>	<b>404 878</b>	<b>17 652</b>	<b>17 810</b>	<b>355 380</b>	<b>19 576</b>	<b>19 563</b>
Instruments de taux				1 013		4
Instruments sur actions						
Instruments de change						
Autres instruments						
<b>Opérations conditionnelles</b>				<b>1 013</b>		<b>4</b>
<b>Dérivés de crédit</b>						
<b>TOTAL DES INSTRUMENTS DÉRIVÉS DE TRANSACTION</b>	<b>404 878</b>	<b>17 652</b>	<b>17 810</b>	<b>356 393</b>	<b>19 576</b>	<b>19 567</b>
<i>dont marchés organisés</i>	404 878	17 652	17 810	356 393	19 576	19 567
<i>dont opérations de gré à gré</i>						

### 5.3 Instruments dérivés de couverture

#### Principes comptables

Un dérivé est un instrument financier ou un autre contrat qui présente les trois caractéristiques suivantes :

- sa valeur fluctue en fonction de l'évolution d'un taux d'intérêt, du prix d'un instrument financier, du prix d'une marchandise, d'un cours de change, d'un indice de prix ou de cours, d'une notation de crédit ou d'un indice de crédit, ou d'une autre variable, à condition que dans le cas d'une variable non-financière, la variable ne soit pas spécifique à une des parties au contrat ;
- il ne requiert aucun placement net initial ou un placement net initial inférieur à celui qui serait nécessaire pour d'autres types de contrats dont on pourrait attendre des réactions similaires aux évolutions des conditions du marché ;
- il est réglé à une date future.

Tous les instruments financiers dérivés sont comptabilisés au bilan en date de négociation pour leur juste valeur à l'origine de l'opération. À chaque arrêté comptable, ils sont évalués à leur juste valeur quelle que soit l'intention de gestion qui préside à leur détention (transaction ou couverture).

À l'exception des dérivés qualifiés comptablement de couverture de flux de trésorerie ou d'investissement net libellé en devises, les variations de juste valeur sont comptabilisées au compte de résultat de la période.

Les dérivés qualifiés de couverture sont ceux qui respectent, dès l'initiation de la relation de couverture et sur toute sa durée, les conditions requises par la norme IAS 39 et notamment la documentation formalisée de l'existence d'une efficacité des relations de couverture entre les instruments dérivés et les éléments couverts, tant de manière prospective que de manière rétrospective.

Les couvertures de juste valeur correspondent principalement à des swaps de taux d'intérêt assurant une protection contre les variations de juste valeur des instruments à taux fixe imputables à l'évolution des taux de marché. Ces couvertures transforment des actifs ou passifs à taux fixe en éléments à taux variable. Les couvertures de juste valeur comprennent notamment la couverture de prêts, de titres, de dépôts et de dettes subordonnées à taux fixe.

La couverture de juste valeur est également utilisée pour la gestion globale du risque de taux.

Les couvertures de flux de trésorerie permettent de figer ou d'encadrer la variabilité des flux de trésorerie liés à des instruments portant intérêt à taux variable. La couverture de flux de trésorerie est également utilisée pour la gestion globale du risque de taux.

Le montant notionnel des instruments financiers ne constitue qu'une indication du volume de l'activité et ne reflète pas les risques de marché attachés à ces instruments.

Afin de pouvoir qualifier comptablement un instrument dérivé d'instrument de couverture, il est nécessaire de documenter la relation de couverture dès l'initiation (stratégie de couverture, nature du risque couvert, désignation et caractéristiques de l'élément couvert et de l'instrument de couverture). Par ailleurs, l'efficacité de la couverture doit être démontrée à l'origine et vérifiée rétrospectivement.

Les dérivés conclus dans le cadre de relations de couverture sont désignés en fonction de l'objectif poursuivi.

Le Groupe BPCE a choisi l'option offerte par la norme IFRS 9 de ne pas appliquer les dispositions de la norme relatives à la comptabilité de couverture et de continuer à appliquer la norme IAS 39 pour la comptabilisation de ces opérations, telle qu'adoptée par l'Union européenne, c'est-à-dire excluant certaines dispositions concernant la macro-couverture.

### **Couverture de juste valeur**

La couverture de juste valeur a pour objectif de réduire le risque de variation de juste valeur d'un actif ou d'un passif du bilan ou d'un engagement ferme (notamment, couverture du risque de taux des actifs et passifs à taux fixe).

La réévaluation du dérivé est inscrite en résultat symétriquement à la réévaluation de l'élément couvert, et ce à hauteur du risque couvert. L'éventuelle inefficacité de la couverture est comptabilisée au compte de résultat dans le poste « Gains ou pertes nets sur instruments financiers à la juste valeur par résultat ».

Les intérêts courus du dérivé de couverture sont portés au compte de résultat symétriquement aux intérêts courus de l'élément couvert.

S'agissant de la couverture d'un actif ou d'un passif identifié, la réévaluation de la composante couverte est présentée au bilan dans le même poste que l'élément couvert.

L'inefficacité relative à la valorisation en bi-courbe des dérivés collatéralisés est prise en compte dans les calculs d'efficacité.

En cas d'interruption de la relation de couverture (décision de gestion, non-respect des critères d'efficacité ou vente de l'élément couvert avant échéance), le dérivé de couverture est transféré en portefeuille de transaction. Le montant de la réévaluation inscrit au bilan au titre de l'élément couvert est amorti sur la durée de vie résiduelle de la couverture initiale. Si l'élément couvert est vendu avant l'échéance ou remboursé par anticipation, le montant cumulé de la réévaluation est inscrit au compte de résultat de la période.

### **Couverture de flux de trésorerie**

Les opérations de couverture de flux de trésorerie ont pour objectif la couverture d'éléments exposés aux variations de flux de trésorerie imputables à un risque associé à un élément de bilan ou à une transaction future (couverture du risque de taux sur actifs et passifs à taux variable, couverture de conditions sur des transactions futures - taux fixes futurs, prix futurs, change, etc.).

La partie efficace des variations de juste valeur du dérivé est inscrite sur une ligne spécifique des « Gains ou pertes comptabilisés directement en capitaux propres », la partie inefficace est comptabilisée au compte de résultat dans le poste « Gains ou pertes nets sur instruments financiers à la juste valeur par résultat ».

Les intérêts courus du dérivé de couverture sont portés au compte de résultat dans la marge d'intérêt, symétriquement aux intérêts courus de l'élément couvert.

Les instruments couverts restent comptabilisés selon les règles applicables à leur catégorie comptable.

En cas d'interruption de la relation de couverture (non-respect des critères d'efficacité ou vente du dérivé ou disparition de l'élément couvert), les montants cumulés inscrits en capitaux propres sont transférés au fur et à mesure en résultat lorsque la transaction couverte affecte elle-même le résultat ou rapportés immédiatement en résultat en cas de disparition de l'élément couvert.

### **Cas particuliers de couverture de portefeuilles (macrocouverture)**

#### ***Documentation en couverture de flux de trésorerie***

Certains établissements du Groupe documentent leur macrocouverture du risque de taux d'intérêt en couverture de flux de trésorerie (couverture de portefeuilles de prêts ou d'emprunts).

Dans ce cas, les portefeuilles d'encours pouvant être couverts s'apprécient, pour chaque bande de maturité, en retenant :

- des actifs et passifs à taux variable ; l'entité supporte en effet un risque de variabilité des flux futurs de trésorerie sur les actifs ou les passifs à taux variable dans la mesure où elle ne connaît pas le niveau des prochains fixings ;
- des transactions futures dont le caractère peut être jugé hautement probable (prévisions) : dans le cas d'une hypothèse d'encours constant, l'entité supporte un risque de variabilité des flux futurs de trésorerie sur un futur prêt à taux fixe dans la mesure où le niveau de taux auquel le futur prêt sera octroyé n'est pas connu ; de la même manière, l'entité peut considérer qu'elle supporte un risque de variabilité des flux futurs de trésorerie sur un refinancement qu'elle devra réaliser dans le marché.

La norme IAS 39 ne permet pas la désignation d'une position nette par bande de maturité. L'élément couvert est donc considéré comme étant équivalent à une quote-part d'un ou plusieurs portefeuilles d'instruments à taux variable identifiés (portion d'un encours d'emplois ou de ressources à taux variable) ; l'efficacité des couvertures est mesurée en constituant pour chaque bande de maturité un instrument hypothétique, dont les variations de juste valeur depuis l'origine sont comparées à celles des dérivés documentés en couverture.

Les caractéristiques de cet instrument modélisent celles de l'élément couvert. Le test d'efficacité est effectué en comparant les variations de valeur de l'instrument hypothétique et du dérivé de couverture. La méthode utilisée passe par la construction d'un échéancier avec bande de maturité.

L'efficacité de la couverture doit être démontrée de manière prospective et rétrospective.

Le test prospectif est vérifié si, pour chaque bande de maturité de l'échéancier cible, le montant nominal des éléments à couvrir est supérieur au montant notionnel des dérivés de couverture.

Le test rétrospectif permet de calculer l'efficacité rétrospective de la couverture mise en place aux différentes dates d'arrêt.

Dans ce cadre, à chaque arrêté, les variations de juste valeur pied de coupon des dérivés de couverture sont comparées avec celles des instruments hypothétiques. Le rapport de leurs variations respectives doit être compris entre 80 et 125 %.

Lors de la cession de l'instrument couvert ou si la transaction future n'est plus hautement probable, les gains ou pertes latents cumulés inscrits en capitaux propres sont transférés en résultat immédiatement.

Lors de l'arrêt de la relation de couverture, si l'élément couvert figure toujours au bilan, ou si sa survenance est toujours hautement probable, il est procédé à l'étalement linéaire des gains ou pertes latents cumulés inscrits en capitaux propres. Si le dérivé n'a pas été résilié, il est reclassé en dérivé de transaction et ses variations de juste valeur ultérieures seront enregistrées en résultat.

#### ***Documentation en couverture de juste valeur***

Certains établissements du Groupe documentent leur macrocouverture du risque de taux d'intérêt en couverture de juste valeur, en appliquant les dispositions de la norme IAS 39 telle qu'adoptée par l'Union européenne (dite *carve-out*).

La version de la norme IAS 39 adoptée par l'Union européenne ne reprend pas certaines dispositions concernant la comptabilité de couverture qui apparaissent incompatibles avec les stratégies de réduction du risque de taux d'intérêt global mises en œuvre par les banques européennes. Le *carve-*

out de l'Union européenne permet en particulier de mettre en œuvre une comptabilité de couverture du risque de taux interbancaire associée aux opérations à taux fixe réalisées avec la clientèle (crédits, comptes d'épargne, dépôts à vue de la clientèle). Les instruments de macrocouverture utilisés par le Groupe sont, pour l'essentiel, des swaps de taux simples désignés dès leur mise en place en couverture de juste valeur des ressources ou des emplois à taux fixe.

Le traitement comptable des dérivés de macrocouverture se fait selon les mêmes principes que ceux décrits précédemment dans le cadre de la microcouverture de juste valeur.

Dans le cas d'une relation de macrocouverture, la réévaluation de la composante couverte est portée globalement dans le poste « Écart de réévaluation des portefeuilles couverts en taux », à l'actif du bilan en cas de couverture d'un portefeuille d'actifs financiers, au passif du bilan en cas de couverture d'un portefeuille de passifs financiers.

L'efficacité des couvertures est assurée lorsque les dérivés compensent le risque de taux du portefeuille de sous-jacents à taux fixe couverts. L'inefficacité relative à la valorisation en bi-courbe des dérivés collatéralisés est prise en compte.

Deux tests d'efficacité sont réalisés :

- un test d'assiette : pour les swaps simples désignés de couverture dès leur mise en place, il est vérifié en date de désignation de la relation de couverture, de manière prospective, puis à chaque arrêté, de manière rétrospective, qu'il n'existe pas de sur-couverture ;
- un test quantitatif : pour les autres swaps, la variation de juste valeur du swap réel doit compenser la variation de juste valeur d'un instrument hypothétique reflétant parfaitement la composante couverte du sous-jacent. Ces tests sont réalisés en date de désignation, de manière prospective, puis à chaque arrêté, de manière rétrospective.

En cas d'interruption de la relation de couverture, cet écart est amorti linéairement sur la durée de couverture initiale restant à courir si le sous-jacent couvert n'a pas été décomptabilisé. Il est constaté directement en résultat si les éléments couverts ne figurent plus au bilan. Les dérivés de macrocouverture peuvent notamment être déqualifiés lorsque le nominal des instruments couverts devient inférieur au notionnel des couvertures, du fait notamment des remboursements anticipés des prêts ou des retraits de dépôts observés et modélisés.

### **Couverture d'un investissement net libelle en devises**

L'investissement net dans une activité à l'étranger est le montant de la participation de l'entité consolidante dans l'actif net de cette activité.

La couverture d'un investissement net libellé en devises a pour objet de protéger l'entité consolidante contre des variations de change d'un investissement dans une entité dont la monnaie fonctionnelle est différente de la monnaie de présentation des comptes consolidés. Ce type de couverture est comptabilisé de la même façon que les couvertures de flux de trésorerie.

Les gains ou pertes latents comptabilisés en capitaux propres sont transférés en résultat lors de la cession (ou de la cession partielle avec perte de contrôle) de tout ou partie de l'investissement net.

### **Principales stratégies de couverture**

Les couvertures de juste valeur correspondent principalement à des swaps de taux d'intérêt assurant une protection contre les variations de juste valeur des instruments à taux fixe imputables à l'évolution des taux de marché. Ces couvertures transforment des actifs ou passifs à taux fixe en éléments à taux variable.

La macrocouverture de juste valeur est utilisée pour la gestion globale du risque de taux notamment pour couvrir :

- les portefeuilles de prêts à taux fixe,
- les dépôts à vue ;
- les dépôts liés au PEL ;
- la composante inflation du Livret A ou du Livret d'Épargne Populaire (LEP).

Dans un arrêté du 28 juillet 2023, le gouvernement a décidé de fixer le taux du Livret A à 3% soit jusqu'au 31 janvier 2025 par dérogation à la formule de calcul réglementaire. L'absence de composante inflation durant cette période a été prise en compte par le Groupe comme source d'inefficacité (ou le cas échéant



de déqualification) des couvertures de la composante inflation du Livret A, sans impact significatif en résultat.

La microcouverture de juste valeur est utilisée notamment pour couvrir :

- un passif à taux fixe ;
- les titres de la réserve de liquidité à taux fixe et des titres indexés inflation.

Les couvertures de flux de trésorerie permettent de figer ou d'encadrer la variabilité des flux de trésorerie liés à des instruments portant intérêt à taux variable. La couverture de flux de trésorerie est également utilisée pour la gestion globale du risque de taux.

Les couvertures de flux de trésorerie sont utilisées notamment pour :

- la couverture de passif à taux variable ;
- la couverture du risque de variation de valeur des flux futurs variables de la dette ;
- la macro couverture d'actifs à taux variable.

Les principales sources d'inefficacité des couvertures sont liées à :

- l'inefficacité « bi-courbe » : la valorisation des dérivés collatéralisés (faisant l'objet d'appels de marge rémunérés à €STR) est basée sur la courbe d'actualisation €STR, alors que l'évaluation de la composante couverte des éléments couverts en jus ;
- la valeur est calculée sur une courbe d'actualisation EURIBOR ;
- la valeur temps des couvertures optionnelles ;
- la surcouverture dans le cadre des tests d'assiette en macro couverture (montants des notionnels de dérivés de couverture supérieurs au nominal des éléments couverts, notamment dans le cas où les éléments couverts ont fait l'objet de remboursements anticipés plus importants que prévus) ;
- les ajustements valorisation liés au risque de crédit et au risque de crédit propres sur dérivés (Credit Value adjustment et Debit Value adjustment) ;
- des décalages de fixing des flux entre l'élément couvert et sa couverture.

Le montant notionnel des instruments financiers ne constitue qu'une indication du volume de l'activité et ne reflète pas les risques de marché attachés à ces instruments.

	31/12/2023			31/12/2022 retraité <sup>(24)</sup>		
	Notionnel	Juste valeur positive	Juste valeur négative	Notionnel	Juste valeur positive	Juste valeur négative
<i>en milliers d'euros</i>						
Instruments de taux	2 056 559	61 381	32 958	1 863 215	122 165	27 294
Instruments sur actions						
Instruments de change						
Autres instruments						
<b>Opérations fermes</b>	<b>2 056 559</b>	<b>61 381</b>	<b>32 958</b>	<b>1 863 215</b>	<b>122 165</b>	<b>27 294</b>
Instruments de taux						
Instruments sur actions						
Instruments de change						
Autres instruments						
<b>Opérations conditionnelles</b>						
<b>Couverture de juste valeur</b>	<b>2 056 559</b>	<b>61 381</b>	<b>32 958</b>	<b>1 863 215</b>	<b>122 165</b>	<b>27 294</b>
Instruments de taux	415 000	19 532		440 000	32 699	
Instruments sur actions						
Instruments de change	53 752	133		132 114	2 220	
Autres instruments						
<b>Opérations fermes</b>	<b>468 752</b>	<b>19 665</b>		<b>572 114</b>	<b>34 919</b>	
Instruments de taux						
Instruments sur actions						
Instruments de change						
Autres instruments						
<b>Opérations conditionnelles</b>						
<b>Couverture de flux de trésorerie</b>	<b>468 752</b>	<b>19 665</b>		<b>572 114</b>	<b>34 919</b>	
<b>Dérivés de crédit</b>						
<b>Couverture d'investissements nets en devises</b>						
<b>TOTAL DES INSTRUMENTS DÉRIVÉS DE COUVERTURE</b>	<b>2 525 311</b>	<b>81 046</b>	<b>32 958</b>	<b>2 435 329</b>	<b>157 084</b>	<b>27 294</b>

Tous les instruments dérivés de couverture sont présentés dans le poste « Instruments de dérivés de couverture » à l'actif et au passif du bilan.

Les swaps financiers de devises sont documentés à la fois en couverture de juste valeur de taux et en couverture de flux de trésorerie de change. La juste valeur globale est néanmoins présentée en dérivés de change. Ces dérivés sont présentés en instruments de couverture de flux de trésorerie de change

afin de mieux refléter le poids de la composante change (liée à la couverture de flux de trésorerie) dans la juste valeur globale.

### Echéancier du notionnel des instruments dérivés de couverture au 31 décembre 2023

	inf à 1 an	de 1 à 5 ans	de 6 à 10 ans	sup à 5 ans
<b>Couverture de taux d'intérêts</b>	<b>137 136</b>	<b>1 547 546</b>	<b>585 682</b>	<b>201 195</b>
Instruments de couverture de flux de trésorerie	125 000	290 000		
Instruments de couverture de juste valeur	12 136	1 257 546	585 682	201 195
<b>Couverture du risque de change</b>		<b>53 752</b>		
Instruments de couverture de flux de trésorerie		53 752		
Instruments de couverture de juste valeur				
<b>Couverture des autres risques</b>				
Instruments de couverture de flux de trésorerie				
Instruments de couverture de juste valeur				
<b>Couverture d'investissements nets en devises</b>				
<b>Total</b>	<b>137 136</b>	<b>1 601 298</b>	<b>585 682</b>	<b>201 195</b>

Les swaps financiers de devises sont documentés à la fois en couverture de juste valeur de taux et en couverture de flux de trésorerie de change. La juste valeur globale est néanmoins présentée en dérivés de change. Ces dérivés sont présentés en instruments de couverture de flux de trésorerie de change afin de mieux refléter le poids de la composante change (liée à la couverture de flux de trésorerie) dans la juste valeur globale.

### Eléments couverts

#### Couverture de juste valeur

	Couverture de juste valeur								
	31/12/2023								
	Couverture du risque de taux			Couverture du risque de change			Couverture des autres risques (or, matières premières...)		
	Valeur comptable	dont réévaluation de la composante couverte (*)	Composante couverte restant à étaler (**)	Valeur comptable	dont réévaluation de la composante couverte (*)	Composante couverte restant à étaler (**)	Valeur comptable	dont réévaluation de la composante couverte (*)	Composante couverte restant à étaler (**)
<i>En milliers d'euros</i>									
<b>Actifs</b>									
<b>Actifs financiers à la juste valeur par capitaux propres</b>	192 248	6 770	185 478						
Prêts ou créances sur les établissements de crédit									
Prêts ou créances sur la clientèle									
Titres de dette	192 248	6 770	185 478						
Actions et autres instruments de capitaux propres									
<b>Actifs financiers au coût amorti</b>									
Prêts ou créances sur les établissements de crédit									
Prêts ou créances sur la clientèle									
Titres de dette									
<b>Passifs</b>									
<b>Passifs financiers au coût amorti</b>	253 488	7 107	260 595						
Dettes envers les établissements de crédit	253 488	7 107	260 595						
Dettes envers la clientèle									
Dettes représentées par un titre									
Dettes subordonnées									
<b>Total</b>	- 61 240	13 877	- 75 117						

(\*) Intérêts courus exclus

(\*\*) Déqualification, fin de la relation de couverture (full term du dérivé)

L'inefficacité de la couverture de la période est présentée en note 4.3 « Gains ou pertes sur actifs financiers et passifs financiers à la juste valeur par résultat » ou en note 4.4 « Gains et pertes comptabilisés directement par capitaux propres » pour les instruments de capitaux propres classés en juste valeur par capitaux propres non recyclables.

Couverture de juste valeur								
31/12/2022								
Couverture du risque de taux			Couverture du risque de change			Couverture des autres risque (or.		
Valeur comptable	dont réévaluation de la composante couverte (*)	Composante couverte restant à étaler (**)	Valeur comptable	dont réévaluation de la composante couverte (*)	Composante couverte restant à étaler (**)	Valeur comptable	dont réévaluation de la composante couverte (*)	Composante couverte restant à étaler (**)
<i>En milliers d'euros</i>								
<b>Actifs</b>								
<b>Actifs financiers à la juste valeur par capitaux propres</b>								
Prêts ou créances sur les établissements de crédit								
Prêts ou créances sur la clientèle								
Titres de dette	292 819	3 549	289 270					
Actions et autres instruments de capitaux propres								
	292 819	3 549	289 270					
<b>Actifs financiers au coût amorti</b>								
Prêts ou créances sur les établissements de crédit	1 251 520							
Prêts ou créances sur la clientèle	1 251 520							
Titres de dette								
	1 251 520							
<b>Passifs</b>								
<b>Passifs financiers au coût amorti</b>								
Dettes envers les établissements de crédit	77 695	11 340	89 035					
Dettes envers la clientèle	77 695	11 340	89 035					
Dettes représentées par un titre								
Dettes subordonnées								
	77 695	11 340	89 035					
	77 695	11 340	89 035					
<b>Total</b>	<b>1 466 644</b>	<b>14 889</b>	<b>200 235</b>					

### Couverture de flux de trésorerie – Couverture d'investissements nets en devises

31/12/2023					
	Juste valeur du dérivé de couverture	Dont partie efficace des couvertures non échues (34)	Dont partie inefficace	Soldes des couvertures échues restant à étaler (33)	Juste valeur de l'élément couvert (dérivé hypothétique)
Couverture de risque de taux	19 532	16 965			- 16 965
Couverture de risque de change	133				
Couverture des autres risques					
<b>Total - Couverture de flux de trésorerie et d'investissements nets en devises</b>	<b>19 665</b>	<b>16 965</b>			<b>- 16 965</b>

L'inefficacité de la couverture est comptabilisée dans le compte de résultat dans le poste « Gains ou pertes sur actifs financiers et passifs financiers à la juste valeur par résultat » en note 4.3.

La réserve « Couverture de flux de trésorerie » correspond à la partie efficace des couvertures non échues et le solde des couvertures échues restant à étaler, avant impôt, y compris la part des participations ne donnant pas le contrôle.

Le recyclage en résultat de la réserve « Couverture de flux de trésorerie » est inclus soit dans la marge nette d'intérêt soit dans le résultat de décomptabilisation de l'élément couvert par symétrie avec le poste impacté par l'élément couvert.

31/12/2023					
	Juste valeur du dérivé de couverture	Dont partie efficace des couvertures non échues (34)	Dont partie inefficace	Soldes des couvertures échues restant à étaler (33)	Juste valeur de l'élément couvert (dérivé hypothétique)
Couverture de risque de taux	32 688	31 704			- 31 704
Couverture de risque de change	2 220	1 789			- 1 789
Couverture des autres risques					
<b>Total - Couverture de flux de trésorerie et d'investissements nets en devises</b>	<b>34 908</b>	<b>33 493</b>			<b>- 33 493</b>

(33) Déqualification, fin de la relation de couverture

(34) Reconnus en autres éléments comptabilisés en capitaux propres ou en résultat pour la partie recyclée en symétrie à l'élément couvert

## Couverture de flux de trésorerie et couverture d'investissements nets en devises - Analyse des autres éléments comptabilisés en capitaux propres

Cadrage des OCI	01/01/2023	Variation de la part efficace	Reclassement en résultat de part efficace	Basis adjustment - élément non financier (*)	Élément couvert partiellement ou totalement éteint	31/12/2023
Montant des capitaux propres pour les opérations en CFH dont couverture de taux dont couverture de change Montant des capitaux propres pour les opérations en NIH	33 493	(16 528)				16 965
<b>Total</b>	<b>33 493</b>	<b>(16 528)</b>				<b>16 965</b>

Cadrage des OCI	01/01/2022	Variation de la part efficace	Reclassement en résultat de part efficace	Basis adjustment - élément non financier (*)	Élément couvert partiellement ou totalement éteint	31/12/2022
Montant des capitaux propres pour les opérations en CFH dont couverture de taux dont couverture de change Montant des capitaux propres pour les opérations en NIH	(128)	33 621				33 493
<b>Total</b>	<b>(128)</b>	<b>33 621</b>				<b>33 493</b>

### 5.4 Actifs financiers à la juste valeur par capitaux propres

#### Principes comptables

Les actifs financiers à la juste valeur par capitaux propres sont initialement comptabilisés pour leur juste valeur augmentée des frais de transaction.

- Instruments de dettes évalués à la juste valeur par capitaux propres recyclables

En date d'arrêté, ils sont évalués à leur juste valeur et les variations de juste valeur (pied de coupon) sont enregistrées en gains et pertes comptabilisés directement en capitaux propres recyclables (les actifs en devises étant monétaires, les variations de juste valeur pour la composante change affectent le résultat). Les principes de détermination de la juste valeur sont décrits en note 10.

Ces instruments sont soumis aux exigences d'IFRS 9 en matière de dépréciation. Les informations relatives au risque de crédit sont présentées en note 7.1. En cas de cession, ces variations de juste valeur sont transférées en résultat.

Les revenus courus ou acquis sur les instruments de dettes sont enregistrés dans le poste « Produits d'intérêts et assimilés » selon la méthode du taux d'intérêt effectif (TIE). Cette méthode est décrite dans la note 5.5 – Actifs au coût amorti.

- Instruments de capitaux propres évalués à la juste valeur par capitaux propres non recyclables

En date d'arrêté, ils sont évalués à leur juste valeur et les variations de juste valeur sont enregistrées en gains et pertes comptabilisés directement en capitaux propres non recyclables (les actifs en devise étant non monétaires, les variations de juste valeur pour la composante change n'affectent pas le résultat). Les principes de détermination de la juste valeur sont décrits en note 10.

La désignation à la juste valeur par capitaux propres non recyclables est une option irrévocable qui s'applique instrument par instrument uniquement aux instruments de capitaux propres non détenus à des fins de transaction. Les pertes de valeur latentes et réalisées restent constatées en capitaux propres sans jamais affecter le résultat. Ces actifs financiers ne font pas l'objet de dépréciation.

En cas de cession, ces variations de juste valeur ne sont pas transférées en résultat mais directement dans le poste réserves consolidées en capitaux propres.

Seuls les dividendes affectent le résultat dès lors qu'ils correspondent à un retour sur l'investissement. Ils sont enregistrés dans le poste « Gains ou pertes nets des instruments financiers à la juste valeur par capitaux propres » (note 4.4).

<i>en milliers d'euros</i>	<b>31/12/2023</b>	<b>31/12/2022 retraité (24)</b>
Prêts ou créances sur la clientèle Titres de dettes	375 390	486 652
Actions et autres titres de capitaux propres <sup>(35)</sup>	936 396	879 603
<b>Actifs financiers à la juste valeur par capitaux propres</b>	<b>1 311 786</b>	<b>1 366 255</b>
<i>Dont dépréciations pour pertes de crédit attendues</i>	<i>(4 920)</i>	<i>(5 108)</i>
<i>Dont gains et pertes comptabilisés directement en capitaux propres (avant impôts)*</i>	<i>(24 854)</i>	<i>(55 320)</i>
<i>- Instruments de dettes</i>	<i>(15 368)</i>	<i>(22 749)</i>
<i>- Instruments de capitaux propres</i>	<i>(9 486)</i>	<i>(32 571)</i>

\* Y compris la part des participations ne donnant pas le contrôle.

## **Instruments de capitaux propres désignés comme étant à la juste valeur par capitaux propres**

### **Principes comptables**

Les instruments de capitaux propres désignés comme étant à la juste valeur par capitaux propres peuvent être :

- des titres de participation ;
- des actions et autres titres de capitaux propres.

Lors de la comptabilisation initiale, les instruments de capitaux propres désignés comme étant à la juste valeur par capitaux propres sont évalués à la juste valeur majorée des coûts de transaction.

Lors des arrêts suivants, les variations de juste valeur de l'instrument sont comptabilisées en capitaux propres (OCI).

Les variations de juste valeur ainsi accumulées en capitaux propres ne seront pas reclassées en résultat au cours d'exercices ultérieurs (OCI non recyclables).

Seuls les dividendes sont comptabilisés en résultat lorsque les conditions sont remplies.

	31/12/2023				31/12/2022					
	Juste valeur	Dividendes comptabilisés sur la période		Décomptabilisation sur la période		Juste valeur	Dividendes comptabilisés sur la période		Décomptabilisation sur la période	
		Instruments de capitaux propres détenus à la fin de la période	Juste valeur à la date de cession	Profit ou perte cumulé à la date de cession	Instruments de capitaux propres détenus à la fin de la période		Juste valeur à la date de cession	Profit ou perte cumulé à la date de cession		
<i>En milliers d'euros</i>										
Titres de participations	687 473	34 379			634 399	34 003				
Actions et autres titres de capitaux propres	248 923	8 970			245 204	6 654				
<b>TOTAL</b>	<b>936 396</b>	<b>43 349</b>			<b>879 603</b>	<b>40 657</b>				

Au 31 décembre 2023, les gains et pertes comptabilisés directement en capitaux propres incluent plus particulièrement les titres BPCE.

Les titres de participations comprennent les participations stratégiques, les entités « outils » (l'informatique par exemple) et certains titres de capital investissement à long terme. Ces titres de participation n'ayant pas vocation à être cédés, un classement en instruments de capitaux propres désignés comme étant à la juste valeur par capitaux propres est adapté à cette nature de participation.

Le montant cumulé des variations de juste valeur reclassé dans la composante « Réserves consolidées » concerne des cessions s'élève à 3.4 millions d'euros au 31 décembre 2023.

## **5.5 Actifs au cout amorti**

<sup>(35)</sup> Le détail est donné dans la note 5.6

## Principes comptables

Les actifs au coût amorti sont des actifs financiers basiques détenus dans un modèle de collecte. La grande majorité des crédits accordés par le Groupe est classée dans cette catégorie. Les informations relatives au risque de crédit sont présentées en note 7.1.

Les actifs financiers au coût amorti incluent les prêts et créances consentis aux établissements de crédit et à la clientèle ainsi que les titres au coût amorti tels que les effets publics ou les obligations.

Les prêts et créances sont enregistrés initialement à leur juste valeur augmentée des coûts et diminuée des produits directement attribuables, selon le cas, à la mise en place du crédit ou à l'émission.

Lorsque les prêts sont octroyés à des conditions inférieures aux conditions de marché, une décote correspondant à l'écart entre la valeur nominale du prêt et la somme des flux de trésorerie futurs, actualisés au taux de marché, est comptabilisée en diminution de la valeur nominale du prêt. Le taux de marché est le taux qui est pratiqué par la grande majorité des établissements de la place à un moment donné, pour des instruments et des contreparties ayant des caractéristiques similaires.

Lors des arrêts ultérieurs, ces actifs financiers sont évalués au coût amorti selon la méthode du taux d'intérêt effectif (TIE).

Le TIE est le taux qui actualise les flux de trésorerie futurs à la valeur comptable initiale du prêt. Ce taux inclut les décotes, constatées lorsque les prêts sont octroyés à des conditions inférieures aux conditions de marché, ainsi que les produits et coûts externes de transaction directement liés à la mise en place des prêts et analysés comme un ajustement du rendement effectif du prêt. Aucun coût interne n'est pris en compte dans le calcul du coût amorti.

### Prêts garantis par l'Etat

Le prêt garanti par l'Etat (PGE) est un dispositif de soutien mis en place en application de l'article 6 de la loi n°2020-289 du 23 mars 2020 de finances rectificative pour 2020 et de l'arrêté du Ministre de l'Economie et des Finances du 23 mars 2020 accordant la garantie de l'Etat aux établissements de crédit et sociétés de financement à partir du 16 mars 2020 afin de répondre aux besoins de trésorerie des sociétés impactées par la crise sanitaire Covid-19. Le dispositif a été prolongé jusqu'au 30 juin 2022 par la loi n°2021-1900 du 30 décembre 2021 de finances pour 2022. Le PGE doit répondre aux critères d'éligibilité communs à tous les établissements distribuant ce prêt définis par la loi.

Le PGE est un prêt de trésorerie d'une durée d'un an qui comporte un différé d'amortissement sur cette durée. Les sociétés bénéficiaires pourront décider, à l'issue de la première année, d'amortir le PGE sur une durée d'une à cinq années supplémentaires ou de commencer l'amortissement du capital seulement à partir de la deuxième année de la période d'amortissement en ne réglant que les intérêts et le coût de la garantie de l'Etat.

Pour les sociétés éligibles, le montant du PGE est plafonné, dans le cas général (hors entreprises innovantes et de création récente, et hors PGE Saison pour notre clientèle de Tourisme / Hôtellerie / Restauration par exemple), à 25 % du chiffre d'affaires de la société. Le PGE bénéficie d'une garantie de l'Etat à hauteur de 70 à 90 % selon la taille de l'entreprise, les banques conservant ainsi la part du risque résiduel. La garantie de l'Etat couvre un pourcentage du montant restant dû de la créance (capital, intérêts et accessoires) jusqu'à la échéance de son terme. La garantie de l'Etat pourra être appelée avant la échéance du terme en présence d'un événement de crédit.

La pénalité de remboursement anticipé est fixée au contrat et de manière raisonnable (2 % du capital restant dû pendant la période initiale du prêt, de 3 à 6 % du capital restant dû pendant la période d'amortissement du prêt). Les conditions de prorogation ne sont pas fixées par anticipation mais établies deux à trois mois avant l'échéance de l'option de prorogation, en fonction des conditions de marché.

Les PGE ne peuvent pas être couverts par une autre sûreté ou garantie que celle de l'Etat sauf lorsqu'ils sont octroyés dans le cadre d'un arrêté du Ministre de l'Economie et des Finances. Il est admis que le professionnel ou le dirigeant puisse demander ou se voir proposer, la souscription d'une assurance décès mais pas se la faire imposer.

Compte-tenu de ces caractéristiques, les PGE répondent aux critères de prêts basiques (cf. note 2.5.1). Ils sont comptabilisés dans la catégorie « coût amorti » puisqu'ils sont détenus dans un modèle de

gestion de collecte dont l'objectif est de détenir les prêts pour en collecter les flux de trésorerie (cf. note 2.5.1). Lors des arrêts ultérieurs, ils seront évalués au coût amorti selon la méthode du taux d'intérêt effectif.

Concernant la garantie de l'Etat, elle est considérée comme faisant partie intégrante des termes du contrat et est prise en compte dans le calcul des dépréciations pour pertes de crédit attendues. La commission de garantie payée à l'octroi du crédit par le Groupe BPCE à l'Etat est comptabilisée en résultat de manière étalée sur la durée initiale du PGE selon la méthode du Taux d'Intérêt Effectif (TIE). L'impact est présenté au sein de la marge nette d'intérêt.

Un PGE octroyé à une contrepartie considérée douteuse à l'initiation (Statut 3) est classé en POCI (Purchased or Originated Credit Impaired).

Toutefois, l'octroi d'un PGE à une contrepartie donnée ne constitue pas à lui seul un critère de dégradation du risque, devant conduire à un passage en Statut 2 ou 3 des autres encours de cette contrepartie.

A compter du 6 avril 2022, le PGE Résilience est un complément de PGE pour les entreprises impactées par les conséquences du conflit en Ukraine (notamment pour des entreprises qui seraient au – ou proches du - plafond des 25% du PGE). Le plafond autorisé est de 15% du chiffre d'affaires moyen des trois derniers exercices comptables, ou les deux derniers exercices si elles ne disposent que de deux exercices comptables ou le dernier exercice si elles ne disposent que d'un exercice comptable, ou calculé comme le chiffre d'affaires annualisé par projection linéaire à partir du chiffre d'affaires réalisé à date si elles ne disposent d'aucun exercice comptable clos. Hormis pour son montant, soumis au nouveau plafond de 15% du chiffre d'affaires, ce PGE complémentaire prendra la même forme que les PGE instaurés au début de la crise sanitaire : même durée maximale (jusqu'à 6 ans), même période minimale de franchise de remboursement (12 mois), même quotité garantie et prime de garantie. Ce PGE Résilience est entièrement cumulable avec le ou les PGE éventuellement obtenu(s) ou à obtenir initialement jusqu'au 30 juin 2022. Ce dispositif a été prolongé jusqu'au 31 décembre 2023 dans le cadre de la loi de finances rectificative pour 2023.

#### Renégociations et restructurations

Lorsque des contrats font l'objet de modifications, la norme IFRS 9 requiert l'identification des actifs financiers renégociés, restructurés ou réaménagés en présence ou non de difficultés financières et ne donnant pas lieu à décomptabilisation. Le profit ou la perte résultant de la modification d'un contrat est comptabilisé en résultat en cas de modification. La valeur comptable brute de l'actif financier est alors recalculée pour être égale à la valeur actualisée, au taux d'intérêt effectif initial, des flux de trésorerie contractuels renégociés ou modifiés. Une analyse du caractère substantiel des modifications est cependant à mener au cas par cas.

Les encours « restructurés » correspondent aux financements ayant fait l'objet d'aménagements constituant une concession lorsque ces aménagements sont conclus avec des débiteurs faisant face ou sur le point de faire face à des difficultés financières. Les encours « restructurés » résultent donc de la combinaison d'une concession et de difficultés financières.

Les aménagements visés par les « restructurations » doivent apporter une situation plus avantageuse au débiteur (ex : suspension d'échéance d'intérêt ou de principal, prorogation d'échéance, etc.) et sont matérialisés par la mise en place d'avenants modifiant les termes d'un contrat existant ou par le refinancement total ou partiel d'un prêt existant.

La difficulté financière est déterminée en observant un certain nombre de critères tels que l'existence d'impayés de plus de 30 jours ou la présence d'une note sensible. La mise en place d'une « restructuration » n'implique pas nécessairement le classement de la contrepartie concernée par le réaménagement dans la catégorie des défauts bâlois. Le classement en défaut de la contrepartie dépend du résultat du test de viabilité réalisé lors de la restructuration de la contrepartie.

Sous IFRS 9, le traitement des restructurations ayant pour origine des difficultés financières reste semblable à celui qui prévalait sous IAS 39 : en cas de restructuration suite à un événement générateur de pertes de crédit avéré, le prêt est considéré comme un encours déprécié (au Statut 3) et fait l'objet d'une décote d'un montant égal à l'écart entre l'actualisation des flux contractuels initialement attendus et l'actualisation des flux futurs attendus de capital et d'intérêt suite à la restructuration. Le taux

d'actualisation retenu est le taux d'intérêt effectif initial. Cette décote est inscrite au résultat dans le poste « Coût du risque de crédit » et au bilan en diminution de l'encours correspondant. Elle est rapportée au compte de résultat dans la marge d'intérêt selon un mode actuariel sur la durée du prêt. En l'absence de significativité de la décote, le TIE du prêt restructuré est ajusté et aucune décote n'est constatée.

Le prêt restructuré est réinscrit en encours sain (non déprécié, au Statut 1 ou au Statut 2) quand il n'y a plus d'incertitude sur la capacité de l'emprunteur à honorer ses engagements.

Lorsque la restructuration est substantielle (par exemple la conversion en tout ou partie d'un prêt en un instrument de capitaux propres), les nouveaux instruments sont comptabilisés à leur juste valeur. La différence entre la valeur comptable du prêt (ou de la partie du prêt) décomptabilisé(e) et la juste valeur des actifs reçus en échange est inscrite en résultat dans le poste « Coût du risque de crédit ». La dépréciation éventuelle précédemment constituée sur le prêt est ajustée. Elle est entièrement reprise en cas de conversion totale du prêt en nouveaux actifs.

Les moratoires accordés de manière générale aux entreprises et visant à répondre à des difficultés de trésorerie temporaires liées à la crise du Covid-19, sont venus modifier les échéanciers de remboursement de ces créances sans en modifier substantiellement leurs caractéristiques. Ces créances sont donc modifiées sans être décomptabilisées. De plus, l'octroi de cet aménagement ne constitue pas en lui-même un indicateur de difficulté financière desdites entreprises.

#### Frais et commissions

Les coûts directement attribuables à la mise en place des prêts sont des coûts externes qui consistent essentiellement en commissions versées à des tiers telles que les commissions aux apporteurs d'affaires.

Les produits directement attribuables à l'émission des nouveaux prêts sont principalement composés des frais de dossier facturés aux clients, des refacturations de coûts et des commissions d'engagement de financement (s'il est plus probable qu'improbable que le prêt se dénoue). Les commissions perçues sur des engagements de financement qui ne donneront pas lieu à tirage sont étalées de manière linéaire sur la durée de l'engagement.

Les charges et produits relatifs à des prêts d'une durée initiale inférieure à un an sont étalés prorata temporis sans recalcul du TIE. Pour les prêts à taux variable ou révisable, le TIE est recalculé à chaque refixation du taux.

#### Date d'enregistrement

Les titres sont inscrits au bilan à la date de règlement-livraison.

Les opérations de cession temporaire de titre sont également comptabilisées en date de règlement livraison.

En cas de cession partielle d'une ligne de titres, la méthode « premier entré, premier sorti » est retenue, sauf cas particuliers.

Pour les opérations de prise en pension, un engagement de financement donné est comptabilisé entre la date de transaction et la date de règlement livraison.



### 5.5.1 Titres au coût amorti

<i>en milliers d'euros</i>	<b>31/12/2023</b>	<b>31/12/2022 retraité <sup>(24)</sup></b>
Effets publics et valeurs assimilées	35 327	
Obligations et autres titres de dettes	4 391	
Dépréciations pour pertes de crédit attendues		
<b>TOTAL DES TITRES AU COUT AMORTI</b>	<b>39 718</b>	

La juste valeur des titres au coût amorti est présentée en note 10.

La segmentation des encours et des dépréciations pour pertes de crédit par statut est présentée dans la note 7.1.

### 5.5.2 Prêts et créances sur les établissements de crédit et assimilés au coût amorti

<i>en milliers d'euros</i>	<b>31/12/2023</b>	<b>31/12/2022 retraité <sup>(24)</sup></b>
Comptes ordinaires débiteurs	951 017	1 714 922
Opérations de pension	0	0
Comptes et prêts <sup>(36)</sup>	3 402 034	3 718 936
Autres prêts ou créances sur établissements de crédit	0	0
Dépôts de garantie versés	33 323	32 799
Dépréciations pour pertes de crédit attendues	(18)	(19)
<b>TOTAL</b>	<b>4 386 356</b>	<b>5 466 638</b>

La juste valeur des prêts et créances sur établissement de crédit et assimilés est présentée en note 10.

La segmentation des encours et des dépréciations pour pertes de crédit par statut est présentée dans la note 7.1.

Les créances sur opérations avec le réseau s'élèvent à 2 536 518 milliers d'euros au 31 décembre 2023 (4 004 341 milliers d'euros au 31 décembre 2022).

<sup>(36)</sup> Les fonds du Livret A, du LDD et du L EP centralisés à la Caisse des Dépôts et Consignations et présentés sur la ligne « Comptes et prêts » s'élèvent à 1 744 132 milliers d'euros au 31 décembre 2023 contre 1 393 833 milliers d'euros au 31 décembre 2022.

### 5.5.3 Prêts et créances sur la clientèle au coût amorti

en milliers d'euros	31/12/2023	31/12/2022 retraité (24)
<b>Comptes ordinaires débiteurs</b>	<b>171 067</b>	<b>251 731</b>
<b>Autres concours à la clientèle</b>	<b>18 142 344</b>	<b>17 984 610</b>
-Prêts à la clientèle financière		
-Crédits de trésorerie (37)	1 610 799	1 702 362
-Crédits à l'équipement	5 262 764	5 000 637
-Crédits au logement	11 098 008	11 133 932
-Crédits à l'exportation	1 146	594
-Opérations de pension		
-Opérations de location-financement		
-Prêts subordonnés (38)	461	71
-Autres crédits	169 166	147 014
<b>Autres prêts ou créances sur la clientèle</b>	<b>2 814</b>	<b>2 825</b>
<b>Dépôts de garantie versés</b>		
<b>Prêts et créances bruts sur la clientèle</b>	<b>18 316 225</b>	<b>18 239 166</b>
Dépréciations pour pertes de crédit attendues	(348 053)	(336 892)
<b>TOTAL</b>	<b>17 968 172</b>	<b>17 902 274</b>

Les encours de financements verts sont détaillés au chapitre 2 « Déclaration de performance extra-financière » partie 2.3.3 intitulée « Accompagner nos clients vers une économie bas carbone directe »

La juste valeur des prêts et créances sur la clientèle est présentée en note 10.

La segmentation des encours et des dépréciations pour pertes de crédit par statut est présentée dans la note 7.1.

### 5.6 Reclassements d'actifs financiers

Il n'y a pas eu de reclassement d'actifs financiers au cours des deux derniers exercices.

### 5.7 Comptes de régularisation et actifs divers

en milliers d'euros	31/12/2023	31/12/2022 retraité (24)
Comptes d'encaissement	1 631	1 186
Charges constatées d'avance	6 171	5 336
Produits à recevoir	29 280	22 496
Autres comptes de régularisation	47 275	42 034
<b>Comptes de régularisation - actif</b>	<b>84 357</b>	<b>71 052</b>
Comptes de règlement débiteurs sur opérations sur titres	0	0
Dépôts de garantie versés		
Débiteurs divers	45 197	40 443
<b>Actifs divers</b>	<b>45 197</b>	<b>40 443</b>
<b>TOTAL DES COMPTES DE RÉGULARISATION ET ACTIFS DIVERS</b>	<b>129 554</b>	<b>111 495</b>

### 5.8 Actifs non courants destinés à être cédés et dettes liées

#### Principes comptables

En cas de décision de vendre des actifs non courants avec une forte probabilité pour que cette vente intervienne dans les 12 mois, les actifs concernés sont isolés au bilan dans le poste « Actifs non courants destinés à être cédés ». Les passifs qui leur sont éventuellement liés sont également présentés séparément dans un poste dédié « Dettes liées aux actifs non courants destinés à être cédés ».

(37) Les prêts garantis par l'Etat (PGE) sont présentés au sein des crédits de trésorerie et s'élevaient à 430.4 millions d'euros au 31 décembre 2023 contre 608.1 millions d'euros au 31 décembre 2022.

(38) Au 31 décembre 2023, 0 millions d'euros de Prêts Participatifs Relance (PPR) ont été comptabilisés.

Dès lors qu'ils sont classés dans cette catégorie, les actifs non courants cessent d'être amortis et sont évalués au plus bas de leur valeur comptable ou de leur juste valeur minorée des coûts de la vente. Les instruments financiers restent évalués selon les principes de la norme IFRS 9.

Un actif (ou un groupe d'actifs) non courant est destiné à être cédé lorsque sa valeur comptable est recouvrée par le biais d'une transaction de vente. Cet actif (ou groupe d'actifs) doit être disponible immédiatement en vue de la vente et il doit être hautement probable que cette vente intervienne dans les douze mois.

Le Groupe Banque Populaire Bourgogne Franche-Comté ne comptabilise pas d'actifs non courants destinés à être cédés au 31 décembre 2023.

## 5.9 Immeubles de placement

### Principes comptables

Conformément à la norme IAS 40, les immeubles de placement sont des biens immobiliers détenus dans le but d'en retirer des loyers et de valoriser le capital investi.

Le traitement comptable des immeubles de placement est identique à celui des immobilisations corporelles pour les entités du Groupe à l'exception de certaines entités d'assurance qui comptabilisent leurs immeubles représentatifs de placements d'assurance à la juste valeur avec constatation de la variation en résultat. La juste valeur est le résultat d'une approche multicritères par capitalisation des loyers au taux du marché et comparaison avec le marché des transactions.

La juste valeur des immeubles de placement du Groupe est communiquée à partir des résultats d'expertises régulières sauf cas particulier affectant significativement la valeur du bien.

Les biens immobiliers en location simple peuvent avoir une valeur résiduelle venant en déduction de la base amortissable.

Les plus ou moins-values de cession d'immeubles de placement sont inscrites en résultat sur la ligne « Produits ou charges nets des autres activités » à l'exception des activités d'assurance classées en « Produits des activités d'assurance ».

	31/12/2023			31/12/2022 retraité (24)		
	Valeur brute	Cumul des amortissements et pertes de valeur	Valeur nette	Valeur brute	Cumul des amortissements et pertes de valeur	Valeur nette
Immeubles comptabilisés au coût historique	7 728	(2 496)	5 232	3 881	(1 947)	1 934
Immeubles comptabilisés à la juste valeur	///	///	5	///	///	2
<i>dont immeubles de placement en unités de compte</i>	///	///	5	///	///	2
<b>TOTAL DES IMMEUBLES DE PLACEMENT</b>	<b>7 728</b>	<b>(2 496)</b>	<b>5 237</b>	<b>3 881</b>	<b>(1 947)</b>	<b>1 936</b>

La juste valeur des immeubles de placement s'élève à 5 237 milliers d'euros au 31 décembre 2023 (1 936 milliers d'euros au 31 décembre 2022).

La juste valeur des immeubles de placement est classée en niveau 3 dans la hiérarchie des justes valeurs de la norme IFRS 13.

## 5.10 Immobilisations

### Principes comptables

Ce poste comprend les immobilisations corporelles d'exploitation, les biens mobiliers acquis en vue de la location simple, les biens mobiliers temporairement non loués dans le cadre d'un contrat de location-financement. Les parts de SCI sont traitées comme des immobilisations corporelles.

Conformément aux normes IAS 16 et IAS 38, une immobilisation corporelle ou incorporelle est comptabilisée en tant qu'actif si :

- il est probable que les avantages économiques futurs associés à cet actif iront à l'entreprise ;
- le coût de cet actif peut être évalué de manière fiable.

Les immobilisations d'exploitation sont enregistrées pour leur coût d'acquisition éventuellement augmenté des frais d'acquisition qui leur sont directement attribuables. Les logiciels créés, lorsqu'ils

remplissent les critères d'immobilisation, sont comptabilisés à leur coût de production, incluant les dépenses externes et les frais de personnel directement affectables au projet.

La méthode de comptabilisation des actifs par composants est appliquée à l'ensemble des constructions.

Après comptabilisation initiale, les immobilisations sont évaluées à leur coût diminué du cumul des amortissements et des pertes de valeur. La base amortissable tient compte de la valeur résiduelle, lorsque celle-ci est mesurable et significative.

Les immobilisations sont amorties en fonction de la durée de consommation des avantages économiques attendus, qui correspond en général à la durée de vie du bien. Lorsqu'un ou plusieurs composants d'une immobilisation ont une utilisation différente ou procurent des avantages économiques différents, ces composants sont amortis sur leur propre durée d'utilité.

Les durées d'amortissement suivantes ont été retenues :

<i>Composants</i>	<i>Durée d'utilité</i>
Terrains	NA
Façades non destructibles	NA
Façades/couverture / étanchéité	20-40 ans
Fondations / ossatures	30-60 ans
Ravalements	10-20 ans
Equipements techniques	10-20 ans
Aménagements intérieurs	8-15 ans

Pour les autres catégories d'immobilisations corporelles, la durée d'utilité se situe en général dans une fourchette de 5 à 10 ans.

Les immobilisations font l'objet d'un test de dépréciation lorsqu'à la date de clôture d'éventuels indices de pertes de valeur sont identifiés. Dans l'affirmative, la nouvelle valeur recouvrable de l'actif est comparée à la valeur nette comptable de l'immobilisation. En cas de perte de valeur, une dépréciation est constatée en résultat.

Cette dépréciation est reprise en cas de modification de la valeur recouvrable ou de disparition des indices de perte de valeur.

Les actifs donnés en location simple sont présentés à l'actif du bilan parmi les immobilisations corporelles lorsqu'il s'agit de biens mobiliers.

	31/12/2023			31/12/2022 retraité <sup>(24)</sup>		
	Valeur brute	Cumul des amortissements et pertes de valeur	Valeur nette	Valeur brute	Cumul des amortissements et pertes de valeur	Valeur nette
<i>en milliers d'euros</i>						
<b>Immobilisations corporelles</b>	<b>249 145</b>	<b>(145 026)</b>	<b>104 119</b>	<b>240 708</b>	<b>(140 303)</b>	<b>100 405</b>
Biens immobiliers	83 052	(35 272)	47 780	78 011	(33 164)	44 847
Biens mobiliers	166 093	(109 754)	56 339	162 697	(107 139)	55 558
<b>Immobilisations corporelles données en location simple</b>						
Biens mobiliers						
<b>Droits d'utilisation au titre de contrats de location</b>	<b>26 035</b>	<b>(14 033)</b>	<b>12 002</b>	<b>29 805</b>	<b>(13 508)</b>	<b>16 297</b>
Portant sur des biens immobiliers <i>dont contractés sur la période</i>	26 035	(14 033)	12 002	29 805	(13 508)	16 297
Portant sur des biens mobiliers <i>dont contractés sur la période</i>						
<b>TOTAL DES IMMOBILISATIONS CORPORELLES</b>	<b>275 180</b>	<b>(159 059)</b>	<b>116 121</b>	<b>270 513</b>	<b>(153 811)</b>	<b>116 702</b>
<b>Immobilisations incorporelles</b>	<b>1 691</b>	<b>(1 403)</b>	<b>288</b>	<b>1 610</b>	<b>(1 304)</b>	<b>306</b>
Droit au bail	5		5	5		5
Logiciels	1 686	(1 403)	283	1 605	(1 304)	301
Autres immobilisations incorporelles						
<b>TOTAL DES IMMOBILISATIONS INCORPORELLES</b>	<b>1 691</b>	<b>(1 403)</b>	<b>288</b>	<b>1 610</b>	<b>(1 304)</b>	<b>306</b>

## 5.11 Dettes représentées par un titre

### Principes comptables

Les dettes émises qui ne sont pas classées comme des passifs financiers évalués à la juste valeur par résultat ni comme des capitaux propres sont initialement comptabilisées à leur juste valeur diminuée des frais de transaction, et sont évaluées en date de clôture selon la méthode du coût amorti en utilisant la méthode du TIE.

Ces instruments sont enregistrés au bilan en dettes envers les établissements de crédit, dettes envers la clientèle et dettes représentées par un titre.

Les dettes représentées par un titre sont ventilées selon la nature de leur support, à l'exclusion des titres subordonnés classés au poste « Dettes subordonnées ».

Les titres sont inscrits au bilan à la date de règlement-livraison.

En cas de cession partielle d'une ligne de titres, la méthode « premier entré, premier sorti » est retenue, sauf cas particuliers.

Une nouvelle catégorie de passifs éligibles au numérateur du TLAC (exigence en Total Loss Absorbing Capacity) a été introduite par la loi française et désignée communément « senior non préférée ». Ces passifs ont un rang intermédiaire entre celui des fonds propres et des autres dettes dites « senior préférées ».

<i>en milliers d'euros</i>	31/12/2023	31/12/2022 retraité <sup>(24)</sup>
Emprunts obligataires	143 338	131 436
Titres du marché interbancaire et titres de créances négociables	111 108	88 053
Autres dettes représentées par un titre qui ne sont ni non préférées ni subordonnées		
Dettes non préférées		
<b>Total</b>	<b>254 446</b>	<b>219 489</b>
Dettes rattachées	3 522	999
<b>TOTAL DES DETTES REPRÉSENTÉES PAR UN TITRE</b>	<b>257 968</b>	<b>220 488</b>

Les émissions d'obligations vertes sont détaillées dans le chapitre 2 « Déclaration de performance extra-financière » (note 2.3.3 « Refinancement durable : innovation et présence active sur le marché des obligations vertes ou sociales »)

La juste valeur des dettes représentées par un titre est présentée en note 10.

## 5.12 Dettes envers les établissements de crédit et assimilés et envers la clientèle

### Principes comptables

Les dettes, qui ne sont pas classées comme des passifs financiers évalués à la juste valeur par résultat ni comme des capitaux propres, sont enregistrées au bilan en « Dettes envers les établissements de crédit » ou en « Dettes envers la clientèle ».

Ces dettes émises sont initialement comptabilisées à leur juste valeur diminuée des frais de transaction, et sont évaluées en date de clôture selon la méthode du coût amorti en utilisant la méthode du TIE.

Ces instruments sont enregistrés au bilan en dettes envers les établissements de crédit, dettes envers la clientèle et dettes représentées par un titre (note 5.11).

Les opérations de cession temporaire de titre sont comptabilisées en date de règlement livraison.

Pour les opérations de mise en pension de titres, un engagement de financement reçu est comptabilisé entre la date de transaction et la date de règlement livraison lorsque ces opérations sont comptabilisées en « Dettes ».

Les opérations de refinancement à long terme (TLTRO3) auprès de la BCE ont été comptabilisés au coût amorti conformément aux règles d'IFRS 9. Les intérêts sont constatés en résultat selon la méthode du taux d'intérêt effectif estimé en fonction des hypothèses d'atteinte des objectifs de production de

prêts fixés par la BCE. S'agissant d'un taux de rémunération révisable, le taux d'intérêt effectif appliqué varie d'une période à l'autre. Le Groupe BPCE a atteint les objectifs de production de prêts fixés par la BCE. Ainsi, la bonification de - 0,50% a été constatée en produit sur la période de 12 mois concernée. Le 28 octobre 2022, la BCE a annoncé une modification de la rémunération du TLTRO3 :

- Entre le 23 juin 2022 et le 22 novembre 2022, le taux applicable est le taux de facilité de dépôt moyen de la BCE depuis la date de départ du TLTRO3 jusqu'au 22 novembre 2022
- à partir du 23 novembre, le taux applicable est le taux moyen de facilité de dépôts de la BCE applicable à jusqu'à la date d'échéance ou la date de remboursement anticipé de chaque opération TLTRO III en cours.

#### 5.12.1 Dettes envers les établissements de crédit et assimilés

<i>en milliers d'euros</i>	31/12/2023	31/12/2022 retraité <sup>(24)</sup>
Comptes à vue	17 506	8 396
Opérations de pension		
Dettes rattachées	13	13
<b>Dettes à vue envers les établissements de crédit et assimilés</b>	<b>17 519</b>	<b>8 409</b>
Emprunts et comptes à terme	5 514 981	6 340 030
Opérations de pension	15 000	89 912
Dettes rattachées	34 263	(2 972)
<b>Dettes à termes envers les établissements de crédit et assimilés</b>	<b>5 564 244</b>	<b>6 426 970</b>
Dépôts de garantie reçus	43 200	124 100
<b>TOTAL DES DETTES ENVERS LES ÉTABLISSEMENTS DE CRÉDIT ET ASSIMILÉS</b>	<b>5 624 963</b>	<b>6 559 479</b>

La juste valeur des dettes envers les établissements de crédit est présentée en note 10.

Les dettes sur opérations avec le réseau s'élèvent à 4 351 436 milliers d'euros au 31 décembre 2023 (5 390 307 milliers d'euros au 31 décembre 2022).

L'augmentation des opérations avec le réseau en 2023 est liée à l'optimisation de la circulation de liquidité réglementaire au sein du Groupe par l'organe central.

#### 5.12.2 Dettes envers la clientèle

<i>en milliers d'euros</i>	31/12/2023	31/12/2022 retraité <sup>(24)</sup>
<b>Comptes ordinaires créditeurs</b>	<b>5 998 401</b>	<b>7 066 785</b>
Livret A	1 831 333	1 468 756
Plans et comptes épargne-logement	1 483 231	1 630 645
Autres comptes d'épargne à régime spécial	2 695 324	2 789 089
Dettes rattachées		
<b>Comptes d'épargne à régime spécial</b>	<b>6 009 888</b>	<b>5 888 490</b>
Comptes et emprunts à vue	12 203	15 928
Comptes et emprunts à terme	3 776 642	3 073 811
Dettes rattachées	44 658	12 792
<b>Autres comptes de la clientèle</b>	<b>3 833 503</b>	<b>3 102 531</b>
A vue		
A terme		
Dettes rattachées		
<b>Opérations de pension</b>		
<b>Autres dettes envers la clientèle</b>		
Dépôts de garantie reçus	19 627	12 113
<b>TOTAL DES DETTES ENVERS LA CLIENTÈLE</b>	<b>15 861 419</b>	<b>16 069 919</b>

Le détail des livrets d'épargne responsable est présenté dans le chapitre 2 « Déclaration de performance extra-financière » (note 2.3.4 « Accompagner nos clients vers une économie bas carbone directe ».)

La juste valeur des dettes envers la clientèle est présentée en note 10.

### 5.13 Comptes de régularisation et passifs divers

<i>en milliers d'euros</i>	<b>31/12/2023</b>	<b>31/12/2022 retraité (24)</b>
Comptes d'encaissement	1 369	5 084
Produits constatés d'avance	10 346	9 729
Charges à payer	22 691	24 709
Autres comptes de régularisation créditeurs	42 702	20 765
<b>Comptes de régularisation - passif</b>	<b>77 108</b>	<b>60 287</b>
Comptes de règlement créditeurs sur opérations sur titres	11 479	10 506
Créditeurs divers	57 842	60 289
Passifs locatifs	11 662	15 772
<b>Passifs divers</b>	<b>80 983</b>	<b>86 567</b>
<b>TOTAL DES COMPTES DE RÉGULARISATION ET PASSIFS DIVERS</b>	<b>158 091</b>	<b>146 854</b>

### 5.14 Provisions

#### Principes comptables

Les provisions autres que celles relatives aux engagements sociaux et assimilés, aux provisions épargne-logement, aux risques d'exécution des engagements par signature et aux contrats d'assurance concernent essentiellement les litiges, amendes, risques fiscaux (autres que l'impôt sur le résultat) et restructurations.

Les provisions sont des passifs dont l'échéance ou le montant est incertain mais qui peuvent être estimés de manière fiable. Elles correspondent à des obligations actuelles (juridiques ou implicites), résultant d'un événement passé, et pour lesquelles une sortie de ressources sera probablement nécessaire pour les régler.

Le montant comptabilisé en provision correspond à la meilleure estimation de la dépense nécessaire au règlement de l'obligation actuelle à la date de clôture.

Les provisions sont actualisées dès lors que l'effet d'actualisation est significatif.

Les dotations et reprises de provisions sont enregistrées en résultat sur les lignes correspondant à la nature des dépenses futures couvertes.

#### Engagements sur les contrats d'épargne-logement

Les Comptes Epargne-Logement (CEL) et les Plans Epargne-Logement (PEL) sont des produits d'épargne proposés aux particuliers dont les caractéristiques sont définies par la loi de 1965 sur l'épargne-logement et les décrets pris en application de cette loi.

Le régime d'épargne-logement génère des engagements de deux natures pour les établissements qui le commercialisent :

- l'engagement de devoir, dans le futur, accorder à la clientèle des crédits à un taux déterminé fixé à l'ouverture du contrat pour les PEL ou à un taux fonction de la phase d'épargne pour les contrats CEL ;
- l'engagement de devoir rémunérer l'épargne dans le futur à un taux fixé à l'ouverture du contrat pour une durée indéterminée pour les PEL ou à un taux fixé chaque semestre en fonction d'une formule d'indexation fixée par la loi pour les contrats de CEL.

Les engagements présentant des conséquences potentiellement défavorables sont évalués pour chacune des générations de plans d'épargne-logement, d'une part et pour l'ensemble des comptes épargne-logement, d'autre part.

Les risques attachés à ces engagements sont couverts par une provision dont le montant est déterminé par l'actualisation des résultats futurs dégagés sur les encours en risque :

- l'encours d'épargne en risque correspond au niveau d'épargne futur incertain des plans existants à la date de calcul de la provision. Il est estimé statistiquement en tenant compte du comportement des souscripteurs épargnants, pour chaque période future, par différence entre les encours d'épargne probables et les encours d'épargne minimum attendus ;
- l'encours de crédit en risque correspond aux encours de crédit déjà réalisés mais non encore échus à la date de calcul et des crédits futurs estimés statistiquement en tenant compte du comportement de la clientèle et des droits acquis et projetés attachés aux comptes et plans d'épargne-logement.

Les engagements sont estimés par application de la méthode « Monte-Carlo » pour traduire l'incertitude sur les évolutions potentielles des taux et leurs conséquences sur les comportements futurs modélisés des clients et sur les encours en risque. Sur cette base, une provision est constituée sur une même génération de contrats en cas de situation potentiellement défavorable pour le Groupe, sans compensation entre générations.

La provision est inscrite au passif du bilan et les variations sont enregistrées en produits et charges d'intérêts.

Les provisions sont détaillées dans le tableau de variations ci-dessous, à l'exception des provisions pour pertes de crédit attendues sur les engagements de financement et de garantie qui sont détaillées à la note 7.

<i>en milliers d'euros</i>	01/01/2023	Augmentation	Utilisation	Reprises non utilisées	Autres mouvements <sup>(39)</sup>	31/12/2023
Provisions pour engagements sociaux <sup>(40)</sup>	27 438	9 347		(11 093)	3 217	28 909
Provisions pour restructurations						
Risques légaux et fiscaux	4 076			(3 755)		621
Engagements de prêts et garanties <sup>(41)</sup>	13 745	2 371		(4 555)		11 561
Provisions pour activité d'épargne-logement	14 038			(896)		13 141
Autres provisions d'exploitation	1 895	1 113		(616)		2 392
<b>TOTAL DES PROVISIONS</b>	<b>61 191</b>	<b>13 131</b>		<b>(20 915)</b>	<b>3 217</b>	<b>56 624</b>

#### 5.14.1 Encours collectés au titre de l'épargne logement

<i>en milliers d'euros</i>	31/12/2023	31/12/2022 retraité <sup>(24)</sup>
<b>Encours collectés au titre des Plans d'épargne logement (PEL)</b>		
- ancienneté de moins de 4 ans	130 915	71 587
- ancienneté de plus de 4 ans et de moins de 10 ans	798 334	938 910
- ancienneté de plus de 10 ans	423 807	464 490
<b>Encours collectés au titre des plans épargne-logement</b>	<b>1 353 055</b>	<b>1 474 988</b>
<b>Encours collectés au titre des comptes épargne-logement</b>	<b>155 537</b>	<b>149 720</b>
<b>TOTAL DES ENCOURS COLLECTES AU TITRE DE L'EPARGNE-LOGEMENT</b>	<b>1 508 593</b>	<b>1 624 708</b>

#### 5.14.2 Encours de crédits octroyés au titre de l'épargne logement

<i>en milliers d'euros</i>	31/12/2023	31/12/2022 retraité <sup>(24)</sup>
Encours de crédits octroyés au titre des plans épargne-logement	68	151
Encours de crédits octroyés au titre des comptes épargne-logement	731	939
<b>TOTAL DES ENCOURS DE CREDITS OCTROYES AU TITRE DE L'EPARGNE-LOGEMENT</b>	<b>799</b>	<b>1 090</b>

<sup>(39)</sup> Les autres mouvements comprennent l'écart de réévaluation des régimes postérieurs à l'emploi à prestations définies (3 717 milliers d'euros avant impôts) ainsi que les impacts relatifs aux variations de périmètre et à la conversion.

<sup>(40)</sup> Cf 9.2.1

<sup>(41)</sup> Les provisions sur engagements de prêts et de garanties sont estimées selon la méthodologie d'IFRS 9 depuis le 1<sup>er</sup> janvier 2018



### 5.14.3 Provisions constituées au titre de l'épargne logement

	31/12/2023	31/12/2022 retraité <sup>(24)</sup>
<b>Provisions constituées au titre des PEL</b>		
- ancienneté de moins de 4 ans	1 293	501
- ancienneté de plus de 4 ans et de moins de 10 ans	1 553	2 963
- ancienneté de plus de 10 ans	6 222	7 424
<b>Provisions constituées au titre des plans épargne logement</b>	<b>9 068</b>	<b>10 888</b>
<b>Provisions constituées au titre des comptes épargne logement</b>	<b>4 069</b>	<b>3 158</b>
Provisions constituées au titre des crédits PEL		
Provisions constituées au titre des crédits CEL	4	(8)
<b>Provisions constituées au titre des crédits épargne logement</b>	<b>4</b>	<b>(8)</b>
<b>TOTAL DES PROVISIONS CONSTITUÉES AU TITRE DE L'ÉPARGNE LOGEMENT</b>	<b>13 141</b>	<b>14 038</b>

### 5.15 Dettes subordonnées

#### Principes comptables

Les dettes subordonnées se distinguent des créances ou des obligations émises en raison du remboursement qui n'interviendra qu'après le désintéressement de tous les créanciers privilégiés ou chirographaires, mais avant le remboursement des prêts et titres participatifs et des titres supersubordonnés.

Les dettes subordonnées que l'émetteur est tenu de rembourser sont classées en dettes et initialement comptabilisées à leur juste valeur diminuée des frais de transaction, et sont évaluées en date de clôture selon la méthode du coût amorti en utilisant la méthode du TIE.

<i>en milliers d'euros</i>	31/12/2023	31/12/2022 retraité <sup>(24)</sup>
Dettes subordonnées désignées à la juste valeur sur option		
<b>DETTES SUBORDONNÉES A LA JUSTE VALEUR PAR RESULTAT</b>		
Dettes subordonnées à durée déterminée		
Dettes subordonnées à durée indéterminée		
Dettes supersubordonnées à durée indéterminée		
Actions de préférence		
Dépôts de garantie à caractère mutuel	7 767	8 158
<b>Dettes subordonnées et assimilés</b>	<b>7 767</b>	<b>8 158</b>
Dettes rattachées		
Réévaluation de la composante couverte		
<b>DETTES SUBORDONNÉES AU COÛT AMORTI</b>	<b>7 767</b>	<b>8 158</b>
<b>TOTAL DES DETTES SUBORDONNÉES</b>	<b>7 767</b>	<b>8 158</b>

La juste valeur des dettes subordonnées est présentée en note 10.

Les dettes subordonnées à durée déterminée comprennent pour l'essentiel les dépôts de garantie des SCM.

Nous n'avons pas de dettes subordonnées et supersubordonnées à durée indéterminée.

#### Evolution des dettes subordonnées et assimilés au cours de l'exercice

<i>en milliers d'euros</i>	01/01/2023	Emission	Remboursement	Autres mouvements	31/12/2023
Dettes subordonnées désignées à la juste valeur sur option					
<b>DETTES SUBORDONNÉES A LA JUSTE VALEUR PAR RESULTAT</b>					
Dettes subordonnées à durée déterminée					
Dettes subordonnées à durée indéterminée					
Dettes supersubordonnées à durée indéterminée					
Actions de préférence					
Dépôts de garantie à caractère mutuel	8 158	777	(1 168)		7 767
<b>DETTES SUBORDONNÉES AU COÛT AMORTI</b>	<b>8 158</b>	<b>777</b>	<b>(1 168)</b>		<b>7 767</b>
<b>DETTES SUBORDONNÉES ET ASSIMILÉS</b>	<b>8 158</b>	<b>777</b>	<b>(1 168)</b>		<b>7 767</b>

## 5.16 Actions ordinaires et instruments de capitaux propres émis

### Principes comptables

Les instruments financiers émis sont qualifiés d'instruments de dettes ou de capitaux propres selon qu'il existe ou non une obligation contractuelle pour l'émetteur de remettre des liquidités ou un autre actif financier ou encore d'échanger des instruments dans des conditions potentiellement défavorables. Cette obligation doit résulter de clauses et de conditions propres au contrat et pas seulement de contraintes purement économiques.

Par ailleurs, lorsqu'un instrument est qualifié de capitaux propres :

- Sa rémunération affecte les capitaux propres. En revanche, l'effet impôt sur ces distributions peut être comptabilisé selon l'origine des montants distribués, en réserves consolidées, en gains et pertes comptabilisés directement en capitaux propres ou en résultat, conformément à l'amendement à IAS 12 de décembre 2017 applicable au 1er janvier 2019. Ainsi, lorsque la distribution répond à la notion de dividendes au sens d'IFRS 9, l'effet impôt est inscrit en résultat. Cette disposition trouve à s'appliquer aux intérêts relatifs aux émissions de titres super subordonnés à durée indéterminée considérés comme des dividendes d'un point de vue comptable ;
- L'instrument ne peut être un sous-jacent éligible à la comptabilité de couverture ;
- Si l'émission est en devises, elle est figée à sa valeur historique résultant de sa conversion en euros à sa date initiale d'inscription en capitaux propres.

Enfin, lorsque ces instruments sont émis par une filiale, ils sont présentés parmi les « Participations ne donnant pas le contrôle ». Lorsque leur rémunération est à caractère cumulatif, elle est imputée sur le « Résultat part du Groupe », pour venir augmenter le résultat des « Participations ne donnant pas le contrôle ». En revanche, lorsque leur rémunération n'a pas de caractère cumulatif, elle est prélevée sur les réserves consolidées part du Groupe.

### Parts sociales

L'interprétation IFRIC 2, consacrée au traitement des parts sociales et instruments assimilés des entités coopératives, précise les dispositions de la norme IAS 32, en rappelant que le droit contractuel d'un membre de demander le remboursement de ses parts ne crée pas automatiquement une obligation pour l'émetteur. La classification comptable est dès lors déterminée après examen des conditions contractuelles.

Selon cette interprétation, les parts de membres sont des capitaux propres si l'entité dispose d'un droit inconditionnel de refuser le remboursement ou s'il existe des dispositions légales ou statutaires interdisant ou limitant fortement le remboursement.

En raison des dispositions statutaires existantes, relatives en particulier au niveau de capital minimum, les parts sociales émises par les entités concernées dans le Groupe sont classées en capitaux propres.

Les Sociétés Locales d'Epargne (SLE) étant considérées comme des entités structurées intégrées globalement, leur consolidation impacte les réserves consolidées.

## 5.17 Variation des gains et pertes directement comptabilisés en capitaux propres

### Principes comptables :

Pour les actifs financiers de capitaux propres comptabilisés en capitaux propres, en cas de cession, les variations de juste valeur ne sont pas transférées en résultat. On parle d'éléments non recyclables en résultat.

en milliers d'euros	Exercice 2023			Exercice 2022 retraité (24)		
	Brut	Impôt	Net	Brut	Impôt	Net
Ecart de conversion		///			///	
Réévaluation des actifs financiers à la juste valeur par capitaux propres recyclables	-3 717	960	-2 757	11 079	-2 661	8 218
Réévaluation des actifs financiers à la juste valeur par capitaux propres recyclables						
Réévaluation des instruments dérivés de couverture d'éléments recyclables en résultat net	23 085	-1	23 084	-130 669	3 110	-127 559
Éléments de la quote-part des gains et pertes comptabilisés directement en capitaux propres des entreprises mises en équivalence						
Autres éléments comptabilisés par capitaux propres d'éléments recyclables en résultat net						
<b>Éléments recyclables en résultat</b>	<b>19 368</b>	<b>959</b>	<b>20 327</b>	<b>-119 590</b>	<b>249</b>	<b>-119 341</b>
Réévaluation des immobilisations						
Réévaluation (ou écarts actuariels) au titre des régimes à prestations définies	7 381	-1 979	5 402	-32 698	8 717	-23 981
Réévaluation du risque de crédit propres des passifs financiers ayant fait l'objet d'une option de comptabilisation à la juste valeur par résultat						
Réévaluation des actifs financiers de capitaux propres comptabilisés à la juste valeur par capitaux propres	-16 528	4 269	-12 259	33 621	-8 684	24 937
Réévaluation des actifs disponibles à la vente de l'activité d'assurance						
Éléments de la quote-part des gains et pertes comptabilisés directement en capitaux propres sur entreprises mises en équivalence						
Autres éléments comptabilisés par capitaux propres d'éléments non recyclables en résultat net						
<b>Éléments non recyclables en résultat</b>	<b>-9 147</b>	<b>2 290</b>	<b>-6 857</b>	<b>923</b>	<b>33</b>	<b>956</b>
<b>Gains et pertes comptabilisés directement en capitaux propres (nets d'impôts)</b>	<b>10 221</b>	<b>3 249</b>	<b>13 470</b>	<b>-118 667</b>	<b>282</b>	<b>-118 385</b>
Part du groupe	10 221	3 249	13 470	-118 667	282	-118 385
Participations ne donnant pas le contrôle						

## 5.18 Compensation d'actifs et de passifs financiers

### Principes comptables

Les actifs et passifs financiers sous accord de compensation ne peuvent faire l'objet d'une compensation comptable que s'ils satisfont aux critères de compensation restrictifs de la norme IAS 32.

Dans le cas où les dérivés ou les encours de pensions livrées de gré à gré faisant l'objet de conventions cadres ne respectent pas les critères du règlement net ou si la réalisation d'un règlement simultané de l'actif et du passif ne peut être démontré ou si le droit à compenser ne peut être exercé qu'en cas de défaillance, d'insolvabilité ou de faillite de l'une ou l'autre des parties au contrat, la compensation comptable ne peut être réalisée. Néanmoins l'effet de ces conventions sur la réduction de l'exposition est matérialisé dans le second tableau.

Pour ces instruments, les colonnes « Actifs financiers associés et instruments financiers reçus en garantie » et « Passifs financiers associés et instruments financiers donnés en garantie » comprennent notamment :

- pour les opérations de dérivés, les justes valeurs de sens inverse avec la même contrepartie, ainsi que les appels de marge sous forme de titres.
- Les appels de marge reçus ou versés en trésorerie figurent dans les colonnes « Appels de marge reçus (cash collateral) » et « Appels de marge versés (cash collateral) ».

#### 5.18.1 Actifs financiers

### Effets de la compensation comptable sur actifs financiers au bilan liés aux accords de compensation

en milliers d'euros	31/12/2023			31/12/2022 retraité (24)		
	Montant brut des actifs financiers (42)	Montant brut des passifs financiers compensés au bilan	Montant net des actifs financiers présenté au bilan	Montant brut des actifs financiers	Montant brut des passifs financiers compensés au bilan	Montant net des actifs financiers présenté au bilan
Instruments dérivés (transaction et couverture)	98 698		98 698	176 660		176 660
Opérations de pension						
Autres instruments financiers						
<b>Actifs financiers à la juste valeur</b>	<b>98 698</b>		<b>98 698</b>	<b>176 660</b>		<b>176 660</b>
<b>Opérations de pension (portefeuille de prêts et créances)</b>						
<b>Autres instruments financiers (portefeuille de prêts et créances)</b>						
<b>TOTAL</b>	<b>98 698</b>		<b>98 698</b>	<b>176 660</b>		<b>176 660</b>

(42) Comprend le montant brut des actifs financiers faisant l'objet d'une compensation ou d'un accord de compensation globale exécutoire ou similaire ainsi que les actifs financiers ne faisant l'objet d'aucun accord.

## Effets des accords de compensation non pris en compte comptablement sur les actifs financiers

	31/12/2023				31/12/2022 retraité <sup>(24)</sup>			
	Montant net des actifs financiers présenté au bilan	Passifs financiers associés et instruments financiers reçus en garantie <sup>(43)</sup>	Appels de marge reçus (cash collatéral)	Exposition nette	Montant net des actifs financiers présenté au bilan	Passifs financiers associés et instruments financiers reçus en garantie	Appels de marge reçus (cash collatéral)	Exposition nette
<i>en milliers d'euros</i>								
Dérivés	98 698	50 768		47 930	176 660	38 583		138 077
Opérations de pension								
Autres actifs								
<b>TOTAL</b>	<b>98 698</b>	<b>50 768</b>		<b>47 930</b>	<b>176 660</b>	<b>38 583</b>		<b>138 077</b>

L'exposition nette n'est donc pas le reflet de la position comptable, car elle prend en compte la réduction de l'exposition liée aux accords qui ne répondent pas aux critères de compensation restrictifs de la norme IAS 32.

### 5.18.2 Passifs financiers

Effets de la compensation comptable sur passifs financiers au bilan liés aux accords de compensation

	31/12/2023			31/12/2022 retraité <sup>(24)</sup>		
	Montant brut des passifs financiers <sup>(44)</sup>	Montant brut des actifs financiers compensés au bilan	Montant net des passifs financiers présenté au bilan	Montant brut des passifs financiers	Montant brut des actifs financiers compensés au bilan	Montant net des passifs financiers présenté au bilan
<i>en milliers d'euros</i>						
Instruments dérivés (transaction et couverture)	50 768		50 768	46 861		46 861
Opérations de pension						
Autres instruments financiers						
<b>Passifs financiers à la juste valeur</b>	<b>50 768</b>		<b>50 768</b>	<b>46 861</b>		<b>46 861</b>
<b>Opérations de pension</b>						
<b>(portefeuille de dettes)</b>	<b>15 117</b>		<b>15 117</b>	<b>90 194</b>		<b>90 194</b>
Autres instruments financiers						
<b>(portefeuille de dettes)</b>						
<b>TOTAL</b>	<b>65 885</b>		<b>65 885</b>	<b>137 055</b>		<b>137 055</b>

## Effets des accords de compensation non pris en compte comptablement sur les passifs financiers

	31/12/2023				31/12/2022 retraité <sup>(24)</sup>			
	Montant net des passifs financiers présenté au bilan	Actifs financiers associés et instruments financiers donnés en garantie <sup>(30)</sup>	Appels de marge versés (cash collatéral)	Exposition nette	Montant net des passifs financiers présenté au bilan	Actifs financiers associés et instruments financiers donnés en garantie	Appels de marge versés (cash collatéral)	Exposition nette
<i>en milliers d'euros</i>								
Dérivés	50 768	50 768			46 861	8 278		8 278
Opérations de pension	15 117	11 968	3 149		90 194	17 100	17 100	
Autres passifs								
<b>TOTAL</b>	<b>65 885</b>	<b>62 736</b>	<b>3 149</b>		<b>137 055</b>	<b>111 677</b>	<b>17 100</b>	<b>8 278</b>

<sup>(43)</sup> Incluent la prise en compte des garanties reçues sous forme de titres

<sup>(44)</sup> Comprend le montant brut des actifs financiers faisant l'objet d'une compensation ou d'un accord de compensation globale exécutoire ou similaire ainsi que les actifs financiers ne faisant l'objet d'aucun accord.

L'exposition nette n'est donc pas le reflet de la position comptable, car elle prend en compte la réduction de l'exposition liée aux accords qui ne répondent pas aux critères de compensation restrictifs de la norme IAS 32.

#### **5.19 Actifs financiers transférés, autres actifs financiers donnés en garantie et actifs reçus en garantie dont l'entité peut disposer**

##### **Principes comptables**

Un actif financier (ou un groupe d'actifs similaires) est décomptabilisé lorsque les droits contractuels aux flux futurs de trésorerie de l'actif ont expiré ou lorsque ces droits contractuels ainsi que la quasi-totalité des risques et avantages liés à la propriété de cet actif ont été transférés à un tiers. Dans pareil cas, tous les droits et obligations éventuellement créés ou conservés lors du transfert sont comptabilisés séparément en actifs et passifs financiers.

Lors de la décomptabilisation d'un actif financier, un gain ou une perte de cession est enregistré dans le compte de résultat pour un montant égal à la différence entre la valeur comptable de cet actif et la valeur de la contrepartie reçue.

Dans les cas où le Groupe n'a ni transféré, ni conservé la quasi-totalité des risques et avantages, mais qu'il a conservé le contrôle de l'actif, ce dernier reste inscrit au bilan dans la mesure de l'implication continue du Groupe dans cet actif.

Dans les cas où le Groupe n'a ni transféré, ni conservé la quasi-totalité des risques et avantages, mais qu'il n'a pas conservé le contrôle de l'actif, ce dernier est décomptabilisé et tous les droits et obligations créés ou conservés lors du transfert sont comptabilisés séparément en actifs et passifs financiers.

Si l'ensemble des conditions de décomptabilisation n'est pas réuni, le Groupe maintient l'actif à son bilan et enregistre un passif représentant les obligations nées à l'occasion du transfert de l'actif.

Un passif financier (ou une partie de passif financier) est décomptabilisé seulement lorsqu'il est éteint, c'est-à-dire lorsque l'obligation précisée au contrat est éteinte, annulée ou arrivée à expiration.

##### **Opérations de pension livrée**

Chez le cédant, les titres ne sont pas décomptabilisés. Un passif représentatif de l'engagement de restitution des espèces reçues (titres donnés en pension livrée) est identifié. Cette dette constitue un passif financier enregistré au coût amorti ou à la juste valeur par résultat lorsque ce passif relève d'un modèle de gestion de transaction.

Chez le cessionnaire, les actifs reçus ne sont pas comptabilisés mais une créance sur le cédant représentative des espèces prêtées est enregistrée. Le montant décaissé à l'actif est inscrit en titres reçus en pension livrée. Lors des arrêts suivants, les titres continuent à être évalués chez le cédant suivant les règles de leur catégorie d'origine. La créance est valorisée selon les modalités propres à sa catégorie : coût amorti si elle a été classée en « Prêts et créances », ou juste valeur par résultat si elle relève d'un modèle de gestion de transaction.

##### **Opérations de prêts de titres secs**

Les prêts de titres secs ne donnent pas lieu à une décomptabilisation des titres prêtés chez le cédant. Ils restent comptabilisés dans leur catégorie comptable d'origine et valorisés conformément à celle-ci. Pour l'emprunteur, les titres empruntés ne sont pas comptabilisés.

##### **Opérations entraînant une modification substantielle d'actifs financiers**

Lorsque l'actif fait l'objet de modifications substantielles (notamment suite à une renégociation ou à un réaménagement en présence de difficultés financières) il y a décomptabilisation, dans la mesure où les droits aux flux de trésorerie initiaux ont en substance expiré. Le Groupe considère que sont notamment considérées comme ayant provoqué des modifications substantielles :

- les modifications ayant entraîné un changement de la contrepartie, notamment lorsque la nouvelle contrepartie a une qualité de crédit très différente de l'ancienne ;
- des modifications visant à passer d'une indexation très structurée à une indexation basique, dans la mesure où les deux actifs ne sont pas sujets aux mêmes risques.

##### **Opérations entraînant une modification substantielle de passifs financiers**

Une modification substantielle des termes d'un instrument d'emprunt existant doit être comptabilisée comme l'extinction de la dette ancienne et son remplacement par une nouvelle dette. L'amendement

IFRS 9 du 12 octobre 2017 a clarifié le traitement sous IFRS 9 des modifications de passifs comptabilisés au coût amorti, dans le cas où la modification ne donne pas lieu à décomptabilisation : le gain ou la perte résultant de la différence entre les flux de trésorerie d'origine et les flux de trésorerie modifiés actualisés au taux d'intérêt effectif d'origine doit être enregistré en résultat. Pour juger du caractère substantiel de la modification, la norme IFRS 9 fixe un seuil de 10 % sur la base des flux de trésorerie actualisés intégrant les frais et honoraires éventuels : dans le cas où la différence est supérieure ou égale à 10 %, tous les coûts ou frais encourus sont comptabilisés en profit ou perte lors de l'extinction de la dette.

Le Groupe considère que d'autres modifications peuvent par ailleurs être considérées comme substantielles, comme par exemple le changement d'émetteur (même à l'intérieur d'un même Groupe) ou le changement de devises.

#### 5.19.1 Actifs financiers transférés non intégralement décomptabilisés et autres actifs financiers donnés en garantie

en milliers d'euros	Valeur nette comptable				31/12/2023
	Prêts de titres "secs"	Pensions	Actifs cédés ou affectés en garantie	Titrisations	
Actifs financiers à la juste valeur par résultat - Détenus à des fins de transaction					
Actifs financiers à la juste valeur par résultat - Sur option					
Actifs financiers à la juste valeur par résultat - Non basique					
Actifs financiers à la juste valeur par résultat - Hors transaction					
Actifs financiers à la juste valeur par capitaux propres	221 519	11 968			233 487
Actifs financiers au coût amorti	25 000		3 252 628	3 388 237	6 665 865
<b>TOTAL DES ACTIFS FINANCIERS DONNÉS EN GARANTIE</b>	<b>246 519</b>	<b>11 968</b>	<b>3 252 628</b>	<b>3 388 237</b>	<b>6 899 352</b>
<i>dont actifs financiers transférés non intégralement décomptabilisés</i>	<i>246 519</i>	<i>11 968</i>	<i>1 145 819</i>	<i>3 388 237</i>	<i>4 792 543</i>

Le montant du passif associé aux actifs financiers donnés en garantie dans le cadre des pensions s'élève à 15 117 milliers d'euros au 31 décembre 2023 (90 194 milliers d'euros au 31 décembre 2022).

La juste valeur des actifs donnés en garantie dans le cadre d'opérations de titrisation non déconsolidantes est de 144 597 milliers d'euros au 31 décembre 2023 (126 596 milliers d'euros au 31 décembre 2022) et le montant du passif associé s'élève à 142 631 milliers d'euros au 31 décembre 2023.

Par ailleurs, conformément au cadre légal français, les garanties intrinsèques attachées aux émissions d'obligations sécurisées ne sont pas comptabilisées en engagements de garantie donnés. Les obligations sécurisées émises par BPCE SFH et la Compagnie de Financement Foncier bénéficient d'un privilège légal constitué d'actifs éligibles.

en milliers d'euros	Valeur nette comptable				31/12/2022 retraité (24)
	Prêts de titres "secs"	Pensions	Actifs cédés ou affectés en garantie	Titrisations	
Actifs financiers à la juste valeur par résultat - Détenus à des fins de transaction					
Actifs financiers à la juste valeur par résultat - Sur option					
Actifs financiers à la juste valeur par résultat - Non basique					
Actifs financiers à la juste valeur par résultat - Hors transaction					
Actifs financiers à la juste valeur par capitaux propres	211 409	73 094			284 503
Actifs financiers au coût amorti			4 569 201	1 528 731	6 097 932
<b>TOTAL DES ACTIFS FINANCIERS DONNÉS EN GARANTIE</b>	<b>211 409</b>	<b>73 094</b>	<b>4 569 201</b>	<b>1 528 731</b>	<b>6 382 435</b>
<i>dont actifs financiers transférés non intégralement décomptabilisés</i>	<i>211 409</i>	<i>73 094</i>	<i>2 962 142</i>	<i>1 528 731</i>	<i>4 775 376</i>

#### 5.19.1.1 Commentaires sur les actifs financiers transférés

##### Mise en pension et prêts de titres

Le Groupe Banque Populaire Bourgogne Franche-Comté réalise des opérations de mise en pension, ainsi que des prêts de titres.

Selon les termes des conventions, le titre peut être cédé de nouveau par le cessionnaire durant la durée de l'opération de pension ou de prêt. Le cessionnaire doit néanmoins le restituer au cédant, à maturité de l'opération. Les flux de trésorerie générés par le titre sont également transmis au cédant.

Le Groupe considère avoir conservé la quasi-totalité des risques et avantages des titres mis en pension ou prêtés. Par conséquent, ces derniers n'ont pas été décomptabilisés. Un financement a été enregistré au passif en cas de mises en pension ou de prêts de titres financés.

Ces opérations incluent notamment les titres apportés à BPCE pour mobilisation au nom du Groupe auprès de la Banque centrale européenne (BCE), dans le cadre de la gestion centrale de la trésorerie du Groupe BPCE.

### **Cessions de créance**

Le Groupe Banque Populaire Bourgogne Franche-Comté cède des créances à titre de garantie (articles L. 211-38 ou L. 313-23 et suivants du Code monétaire et financier) dans le cadre de refinancements garantis, notamment auprès de la banque centrale. Ce type de cession à titre de garantie emporte transfert juridique des droits contractuels, et donc « transfert d'actifs » au sens de la norme IFRS 7. Le Groupe reste néanmoins exposé à la quasi-totalité des risques et avantages, ce qui se traduit par le maintien des créances au bilan.

### **Titrisations consolidées**

Les titrisations consolidées avec investisseurs externes constituent un transfert d'actifs à la norme IFRS 7.

En effet, le Groupe a une obligation contractuelle indirecte de remettre aux investisseurs externes les flux de trésorerie des actifs cédés au fonds de titrisation (bien que ces actifs figurent au bilan du Groupe via la consolidation du fonds).

Les opérations de titrisation réalisées par BPCE en 2014 (BPCE Master Home Loans), 2016 (BPCE Consumer Loans 2016\_5) et 2017 (BPCE Home Loans 2017\_5) et Mercure Master SME FCT étaient totalement auto-souscrites alors que les parts seniors des opérations de titrisation BPCE Home Loans FCT 2019, BPCE Home Loans FCT 2020, BPCE Home Loans FCT 2021, BPCE Consumer Loans FCT 2022, BPCE Home Loans FCT 2023 sont souscrites par des investisseurs externes (note 13).

Au 31 décembre 2023, 3 194 072 milliers d'euros d'obligations des FCT BPCE Master Homeloans, BPCE Consumer loans 2016\_5, et BPCE Home Loans 2017\_5, auto-souscrites par le Groupe et éliminées en consolidation, ont été prêtées à BPCE dans le cadre de la gestion centrale de la trésorerie du Groupe BPCE.

En regard de ce montant, aucun refinancement n'a été reçu, le Groupe Banque Populaire Bourgogne Franche-Comté n'en ayant pas exprimé le besoin auprès de la trésorerie centrale du Groupe BPCE.

#### *5.19.1.2 Commentaires sur les actifs financiers donnés en garantie mais non transférés*

Les actifs financiers donnés en garantie mais non transférés sont généralement affectés en garantie sous forme de nantissements.

Au 31 décembre 2023, les créances données en garantie dans le cadre des dispositifs de refinancement incluent plus particulièrement :

- 567 734 milliers d'euros de créances mobilisées auprès de la Banque de France dans le cadre du processus TRICP contre 567 783 milliers d'euros au 31 décembre 2022,
- 1 671 793 milliers d'euros de crédits immobiliers nantis auprès de BPCE SFH contre 1 380 680 milliers d'euros au 31 décembre 2022,
- 518 079 milliers d'euros de créances mobilisés auprès de la Banque de France dans le cadre de l'élargissement du refinancement BCE aux crédits immobiliers et corporate contre 2 369 223 milliers d'euros au 31 décembre 2022,
- 309 551 milliers d'euros de créances mobilisés auprès de la Compagnie de Financement Foncier contre 226 379 milliers d'euros au 31 décembre 2022.

Par ailleurs, conformément au cadre légal français, les garanties intrinsèques attachées aux émissions d'obligations sécurisées ne sont pas comptabilisées en engagements de garantie donnés. Les obligations sécurisées émises par la Compagnie de Financement Foncier bénéficient d'un privilège légal constitué d'actifs éligibles.

## 5.20 Instruments financiers soumis à la réforme des indices de référence

### Principes comptables

Conformément aux amendements à IFRS 9 et IAS 39 relatifs à la réforme des taux de référence (phase 1), jusqu'à la disparition des incertitudes liées à la réforme, il est considéré que :

- les transactions désignées comme éléments couverts en couverture de flux de trésorerie sont « hautement probables », les flux couverts n'étant pas considérés comme altérés par la réforme
- les tests d'efficacité prospectifs de couverture de juste valeur et de couverture de flux de trésorerie ne sont pas remis en cause par les effets de la réforme, en particulier la comptabilité de couverture peut être maintenue si les tests rétrospectifs sortent des bornes 80-125% pendant cette période transitoire, l'inefficacité des relations de couverture continuant toutefois à devoir être reconnue au compte de résultat
- la composante de risque couvert, lorsqu'elle est désignée sur la base d'un taux de référence, est considérée comme identifiable séparément.

Le Groupe BPCE considère que tous ses contrats de couverture, qui ont une composante BOR ou EONIA, sont concernés par la réforme et peuvent ainsi bénéficier de ces amendements tant qu'il existe une incertitude sur les modifications contractuelles à effectuer du fait de la réglementation ou sur l'indice de substitution à utiliser ou sur la durée de la période d'application de taux provisoires. Le Groupe BPCE est principalement exposé de façon très résiduelle sur ses contrats de dérivés et ses contrats de prêts et emprunts au taux LIBOR US.

Les amendements de la phase 2, post implémentation des taux alternatifs, introduisent un expédient pratique, qui consiste à modifier le taux d'intérêt effectif de manière prospective sans impact en résultat net dans le cas où les changements de flux des instruments financiers sont exclusivement liés à la réforme et permettent de conserver une équivalence économique entre les anciens flux et les nouveaux.

Ils introduisent également, si ces conditions sont remplies, des assouplissements sur les critères d'éligibilité à la comptabilité de couverture afin de pouvoir maintenir les relations de couverture concernées par la réforme. Ces dispositions concernent notamment les impacts liés à la redocumentation de couverture, à la couverture de portefeuille, au traitement de la réserve OCI pour les couvertures CFH, à l'identification d'une composante de risque identifiable, aux tests d'efficacité rétrospectifs.

Ces amendements ont été appliqués par le Groupe BPCE, par anticipation, dans les comptes du 31 décembre 2020 et continueront à s'appliquer principalement sur le LIBOR USD qui n'a pas encore été remédié.

Pour rappel, le règlement européen (UE) n°2016/1011 du 8 juin 2016 concernant les indices utilisés comme indice de référence (« le Règlement Benchmark » ou « BMR ») instaure un cadre commun visant à garantir l'exactitude et l'intégrité des indices utilisés comme indice de référence dans le cadre d'instruments et de contrats financiers, ou comme mesure de la performance de fonds d'investissement dans l'Union européenne.

Le Règlement Benchmark a pour objet de réguler la fourniture d'indices de référence, la fourniture de données sous-jacentes pour un indice de référence et l'utilisation d'indices de référence au sein de l'Union Européenne.

Dans le cadre du règlement BMR, les indices de référence de taux d'intérêt EURIBOR, LIBOR et EONIA ont été déclarés comme étant des indices de référence d'importance critique.

Les incertitudes liées à la réforme des taux de référence se limitent depuis le mois de janvier 2022, essentiellement, à la remédiation des contrats antérieurs au 31 décembre 2021 référençant le LIBOR USD (pour les échéances au jour le jour, un, trois, six et douze mois). Depuis le 1er janvier 2022, l'utilisation de l'indice LIBOR USD n'est plus autorisée pour les nouveaux contrats, sauf exceptions telles que définies par les autorités de supervision, les clauses de fallback prévues par l'ISDA ayant, dans ce cas, été intégrées aux contrats visés. La prolongation de la période de publication du LIBOR USD jusqu'au 30 juin 2023, décidée par la Financial Conduct Authority (FCA), le régulateur britannique superviseur de l'ICE Benchmark Administration (administrateur des LIBORs) a permis une transition progressive du stock de contrats vers des taux alternatifs.



Dans le contexte de cette réforme, dès le premier semestre 2018, le Groupe BPCE s'est doté d'une structure projet chargée d'anticiper les impacts associés à la réforme des indices de référence, d'un point de vue juridique, commercial, financier, risque, système et comptable.

Au cours de l'année 2019, les travaux se sont concentrés sur la réforme de l'EURIBOR, la transition de l'EONIA vers l'€STR et le renforcement des clauses contractuelles quant à la cessation d'indices.

S'agissant de l'EURIBOR, la mise en œuvre d'une nouvelle méthodologie de calcul, reconnue par le régulateur belge conforme aux exigences prévues par le règlement Benchmark, visant à passer à un EURIBOR dit « Hybride », a été finalisée au mois de novembre 2019. Depuis, la pérennité de l'EURIBOR n'a été remise en cause, ni par son administrateur, l'EMMI, ni par l'ESMA, superviseur de l'indice depuis le 1er janvier 2022.

S'agissant du pôle GFS, à partir de 2020, une phase plus opérationnelle, visant principalement, les indices dont la date de disparition était prévue pour le 31 décembre 2021, s'est ouverte autour de la transition et la réduction des expositions à ces taux de référence. Cette phase a inclus les travaux préparatoires à l'utilisation des nouveaux indices et à la mise en place de nouveaux produits indexés sur ces indices, l'identification et la mise en place de plans de remédiation du stock ainsi qu'une communication active auprès des clients de la banque. Le processus de remédiation des contrats indexés sur les indices EONIA et LIBORs (autres que LIBOR USD pour les échéances au jour le jour, un, trois, six et douze mois) dont la publication n'est plus assurée depuis le mois de janvier 2022, a été finalisé.

A compter de 2022, cette phase plus opérationnelle s'est poursuivie pour le LIBOR USD (échéances au jour le jour, un, trois, six et douze mois). Pour mémoire, l'année 2022, a été marquée par la promulgation le 15 mars 2022, du Consolidated Appropriations Act 2022, prévoyant, pour les contrats relevant du droit américain, et ne comprenant pas de clauses de fallback ou des clauses de fallback inadéquates, des dispositions visant à minimiser les risques légaux, opérationnels et économiques associés à la transition du LIBOR USD vers un taux de référence alternatif. Le 16 décembre 2022, la Réserve Fédérale américaine est venue compléter ce texte au travers de l'adoption d'un règlement final disposant, notamment, que le LIBOR USD sera remplacé par un taux basé sur le SOFR auquel s'ajoutera le spread déterminé par Bloomberg, le 5 mars 2021, suite aux annonces faites par la Financial Conduct Authority (FCA) sur la future cessation et la perte de représentativité des taux LIBORs. Le 3 avril 2023, la Financial Conduct Authority (FCA), a annoncé sa décision d'exiger, la publication par l'administrateur du LIBOR, à compter du 3 juillet 2023 jusqu'au 30 septembre 2024, d'un indice LIBOR USD synthétique pour les échéances un, trois et six mois. L'utilisation de cet indice synthétique sera permise uniquement pour les contrats dont la remédiation n'aura pas encore abouti au 30 juin 2023.

En raison du degré d'avancement des réflexions du marché sur le remplacement du LIBOR USD, le lancement du processus de remédiation des contrats indexés sur le LIBOR USD a commencé à être initié en 2022 pour les produits de financement et les émissions (principalement sur la finalisation de l'analyse des clauses de fallback existantes, la définition de la stratégie de remédiation et le lancement de campagnes de remédiation) et s'est poursuivie au cours de l'année 2023.

Au 31 décembre 2023 :

GFS a quasiment achevé son chantier de migration juridique des contrats sur les indices de taux s'arrêtant ou cessant d'être représentatifs. Le reliquat de contrats non migrés vers les nouveaux indices correspond essentiellement aux contrats indexés sur le LIBOR USD qui étaient toujours en cours de renégociation au 31 décembre et auxquels s'applique depuis le 3 juillet 2023 le LIBOR synthétique publié par l'ICE Benchmark Administration. Ce dernier sera utilisé jusqu'à l'achèvement de la remédiation des contrats et au plus tard le 30 septembre 2024, date de cessation de l'indice. Plus précisément :

- Le processus de remédiation a été entièrement finalisé concernant les émissions ;
- Pour les financements, les contrats non encore remédiés environ 7 % des contrats qui devaient faire l'objet d'une remédiation correspondent pour l'essentiel à des financements syndiqués ;
- L'essentiel des contrats de dérivés indexés sur le LIBOR USD et négociés avec les chambres de compensation a migré vers le SOFR au cours du premier semestre 2023 au travers des processus de conversion prévus par les chambres de compensation. D'autres contrats de dérivés ont été remédiés le 3 juillet 2023 grâce à la mise en force de la clause de fallback résultant du protocole ISDA auquel GFS et certaines de ses contreparties ont adhéré ;

- Les contrats dérivés résiduels, non encore remédiés, représentent au 31 décembre 2023 environ une trentaine de transactions.

S'agissant des prêts clientèle de la banque de détail, la remédiation des opérations commerciales, est globalement finalisée à l'exception des opérations en Libor USD 3M qui ont basculé sur du Libor USD synthétique dont la maturité est supérieure à décembre 2023. Sur les autres opérations en Libor des Réseaux, les opérations internationales en Libor USD / GBP à des Professionnels et Entreprises ont été remédiées. Sur les marchés institutionnels des Caisses d'Épargne, il reste un nombre très limité d'opérations en Libor USD 3M, qui ont basculé en Libor US Synthétique et seront remédiées ou échues d'ici le 30 septembre 2024.

La transition aux taux de référence expose le Groupe BPCE à divers risques, en particulier :

- Le risque associé à la conduite du changement qui, pourrait, en cas d'asymétrie d'information et de traitement des clients, entraîner des litiges avec ces derniers.
- Le risque juridique lié à la négociation et la documentation de la transition vers les nouveaux indices pour le stock de transactions existantes ;
- Les risques opérationnels liés à la capacité d'exécution des nouvelles transactions référençant les nouveaux taux et à la remédiation du stock des transactions.
- Le risque financier potentiel qui trouverait sa traduction au travers d'une perte financière résultant de la remédiation du stock ;
- Les risques de valorisation liés à la volatilité des prix et du risque de base résultant du passage aux taux de référence alternatifs.

Au 31 décembre 2023, le Groupe BPCE ayant quasiment finalisé son chantier de transition vers les nouveaux taux de référence, l'exposition du Groupe BPCE aux risques associés s'est considérablement réduite.

Pour la Banque Populaire Bourgogne Franche-Comté, le montant est non significatif

### 3.1.2.6. Engagements

#### **Principes comptables**

Les engagements se caractérisent par l'existence d'une obligation contractuelle et sont irrévocables.

Les engagements figurant dans ce poste ne doivent pas être susceptibles d'être qualifiés d'instruments financiers entrant dans le champ d'application d'IFRS 9 au titre du classement et de l'évaluation. En revanche, les engagements de financement et de garantie donnés sont soumis aux règles de dépréciation d'IFRS 9 telles que présentées dans la note 7.

Les effets des droits et obligations de ces engagements sont subordonnés à la réalisation de conditions ou d'opérations ultérieures. Ces engagements sont ventilés en :

- Engagements de financement (ouverture de crédit confirmé ou accord de refinancement) ;
- Engagements de garantie (engagements par signature ou actifs reçus en garantie).

Les montants communiqués correspondent à la valeur nominale des engagements donnés.

## 6.1 Engagements de financement

<i>en milliers d'euros</i>	<b>31/12/2023</b>	<b>31/12/2022 retraité (24)</b>
<b>Engagements de financement donnés en faveur :</b>		
des établissements de crédit		
de la clientèle	1 496 891	1 663 233
- Ouvertures de crédit confirmées	1 476 144	1 644 740
- Autres engagements	20 747	18 493
<b>TOTAL DES ENGAGEMENTS DE FINANCEMENT DONNES</b>	<b>1 496 891</b>	<b>1 663 233</b>
<b>Engagements de financement reçus :</b>		
d'établissements de crédit	16 886	12 531
de la clientèle		
<b>TOTAL DES ENGAGEMENTS DE FINANCEMENT RECUS</b>	<b>16 886</b>	<b>12 531</b>

## 6.2 Engagements de garantie

<i>en milliers d'euros</i>	<b>31/12/2023</b>	<b>31/12/2022 retraité (24)</b>
<b>Engagements de garantie donnés :</b>		
d'ordre des établissements de crédit	51 029	42 490
d'ordre de la clientèle	476 537	431 307
<b>TOTAL DES ENGAGEMENTS DE GARANTIE DONNES</b>	<b>527 566</b>	<b>473 797</b>
<b>Engagements de garantie reçus :</b>		
d'établissements de crédit	695 257	735 773
de la clientèle	8 935 129	8 856 236
<b>TOTAL DES ENGAGEMENTS DE GARANTIE RECUS</b>	<b>9 630 386</b>	<b>9 592 009</b>

Les engagements de garantie sont des engagements par signature ainsi que des actifs reçus en garantie tels que des sûretés réelles autres que celles liées aux actifs financiers reçus en garantie et dont l'entité peut disposer.

### 3.1.2.7. Expositions aux risques

Les informations relatives à la gestion du risque de crédit requises par la norme IFRS 7 et présentées en Chapitre 6 « Facteurs et gestion des risques » ne concernent que le périmètre du Groupe BPCE.

Les expositions aux risques sont abordées ci-après et sont représentées selon leur nature de risques, par le risque de crédit, de marché, de taux d'intérêt global, de change et de liquidité.

L'information relative à la gestion du capital et aux ratios réglementaires est présentée dans la partie « Gestion des risques ».

Les informations concernant l'effet et la prise en compte des risques climatiques sur la gestion du risque de crédit sont présentées dans le chapitre 6 « Gestion des risques – Risques climatiques ».

## 7.1 Risque de crédit

### L'essentiel

Le risque de crédit est le risque qu'une partie à un instrument financier manque à une de ses obligations et amène de ce fait l'autre partie à subir une perte financière.



Certaines informations relatives à la gestion des risques requises par la norme IFRS 7 sont également présentées dans le rapport sur la gestion des risques. Elles incluent :

La répartition des expositions brutes par catégories et par approches avec distinction du risque de crédit et du risque de contrepartie ;

- la répartition des expositions brutes par zone géographique ;
- la concentration du risque de crédit par emprunteur (BPCE14) ;
- la qualité de crédit des expositions renégociées (CQ1) ;
- les expositions performantes et non performantes et provisions correspondantes (CR1) ;
- la qualité des expositions performantes et non performantes par nombre de jours en souffrance (CQ3) ;
- la qualité des expositions par zone géographique (CQ4) ;
- la qualité de crédit des prêts et avances par branche d'activité (CQ5) ;
- la répartition des garanties reçues par nature sur les instruments financiers (CR3).

Ces informations font partie intégrante des comptes certifiés par les commissaires aux comptes.

#### 7.1.1 Coût du risque de crédit

##### Principes comptables

Le coût du risque porte sur les instruments de dette classés parmi les actifs financiers au coût amorti ou les actifs financiers à la juste valeur par capitaux propres recyclables ainsi que sur les engagements de financement et les contrats de garantie financière donnée non comptabilisés à la juste valeur par résultat. Il concerne également les créances résultant de contrats de location, les créances commerciales et les actifs sur contrats.

Ce poste recouvre ainsi la charge nette des dépréciations et des provisions constituées au titre du risque de crédit.

Les pertes de crédit liées à d'autres types d'instruments (dérivés ou titres comptabilisés à la juste valeur sur option) constatées suite à la défaillance de la contrepartie d'établissements de crédit figurent également dans ce poste.

Les créances irrécouvrables non couvertes par des dépréciations sont des créances qui ont acquis un caractère de perte définitive avant d'avoir fait l'objet d'un provisionnement en Statut 3.

##### Coût du risque de crédit de la période

<i>en milliers d'euros</i>	<b>Exercice 2023</b>	<b>Exercice 2022</b>
Dotations nettes aux dépréciations et aux provisions	(31 250)	(47 804)
Récupérations sur créances amorties	1 225	1 347
Créances irrécouvrables non couvertes par des dépréciations	(2 681)	(3 084)
<b>TOTAL COÛT DU RISQUE DE CREDIT</b>	<b>(32 706)</b>	<b>(49 541)</b>

## Coût du risque de crédit de la période par nature d'actifs et par statut

<i>en milliers d'euros</i>	Exercice 2023	Exercice 2022
Banques centrales		
Actifs financiers à la juste valeur par résultat		
Actifs financiers à la juste valeur par capitaux propres	188	(1 821)
Actifs financiers au coût amorti	(35 074)	(48 814)
<i>dont prêts et créances</i>	<i>(34 320)</i>	<i>(48 814)</i>
<i>dont titres de dette</i>	<i>(754)</i>	
Autres actifs	(4)	
Engagements de financement et de garantie	2 184	1 094
Effets des garanties non prises en compte dans les dépréciations		
<b>TOTAL COÛT DU RISQUE DE CREDIT</b>	<b>(32 706)</b>	<b>(49 541)</b>
<i>dont statut 1</i>	<i>43 682</i>	<i>(13 363)</i>
<i>dont statut 2</i>	<i>(39 968)</i>	<i>(26 046)</i>
<i>dont statut 3</i>	<i>(39 420)</i>	<i>(10 132)</i>

### 7.1.2 Variation des valeurs brutes comptables et des pertes de crédit attendues des actifs financiers et des engagements

#### Principes comptables

Les pertes de crédit attendues sont représentées par des dépréciations sur les actifs au coût amorti et en juste valeur par capitaux propres recyclables, et des provisions sur les engagements de financement et de garantie.

Dès la date de première comptabilisation, les instruments financiers concernés (voir 7.1.1) font l'objet d'une dépréciation ou d'une provision pour pertes de crédit attendues (Expected Credit Losses ou ECL).

Lorsque les instruments financiers n'ont pas fait l'objet d'indications objectives de pertes à titre individuel, les dépréciations ou provisions pour pertes de crédit attendues sont évaluées à partir d'historiques de pertes et de prévisions raisonnables et justifiables des flux futurs de trésorerie actualisés.

Les instruments financiers sont répartis en trois catégories (statuts ou stage) selon la dégradation du risque de crédit observée depuis leur comptabilisation initiale. A chaque catégorie d'encours correspond une modalité spécifique d'évaluation du risque de crédit :

#### Statut 1 (stage 1 ou S1)

- il s'agit des encours sains pour lesquels il n'y a pas d'augmentation significative du risque de crédit depuis la comptabilisation initiale de l'instrument financier ou de certains actifs pour lesquels la norme permet de présumer qu'ils ont un risque de crédit faible en date d'arrêté ;
- la dépréciation ou la provision pour risque de crédit correspond aux pertes de crédit attendues à un an ;
- les produits d'intérêts sont reconnus en résultat selon la méthode du taux d'intérêt effectif appliquée à la valeur comptable brute de l'instrument avant dépréciation.

#### Statut 2 (stage 2 ou S2)

- les encours sains pour lesquels une augmentation significative du risque de crédit est constatée depuis la comptabilisation initiale de l'instrument financier, sont transférés dans cette catégorie ;
- la dépréciation ou la provision pour risque de crédit est alors déterminée sur la base des pertes de crédit attendues sur la durée de vie résiduelle de l'instrument financier (pertes de crédit attendues à maturité) ;
- les produits d'intérêts sont reconnus en résultat, comme pour les encours de statut 1, selon la méthode du taux d'intérêt effectif appliquée à la valeur comptable brute de l'instrument avant dépréciation.

#### Statut 3 (stage 3 ou S3)

- il s'agit des encours pour lesquels il existe une indication objective de perte de valeur liée à un événement qui caractérise un risque de crédit avéré et qui intervient après la comptabilisation initiale de l'instrument concerné. Cette catégorie recouvre, les créances pour lesquelles a été identifié un événement de défaut tel que défini à l'article 178 du règlement européen n°575/2013 du 26 juin 2013 relatif aux exigences prudentielles applicables aux établissements de crédit.

Les situations de défaut sont désormais identifiées pour les encours ayant des impayés significatifs (introduction d'un seuil relatif et d'un seuil absolu à appliquer aux arriérés de paiement) et les critères de retour en encours sains ont été clarifiés avec l'imposition d'une période probatoire et l'introduction de critères explicites pour le classement en défaut des crédits restructurés ;

- la dépréciation ou la provision pour risque de crédit est calculée à hauteur des pertes de crédit attendues sur la durée de vie résiduelle de l'instrument financier (pertes de crédit attendues à maturité) sur la base du montant recouvrable de la créance, c'est-à-dire la valeur actualisée des flux futurs estimés recouvrables;
- les produits d'intérêts sont alors reconnus en résultat selon la méthode du taux d'intérêt effectif appliquée à la valeur nette comptable de l'instrument après dépréciation.
- les actifs financiers acquis ou créés et dépréciés au titre du risque de crédit dès leur comptabilisation initiale, l'entité ne s'attendant pas à recouvrer l'intégralité des flux de trésorerie contractuels (Purchased or Originated Credit Impaired ou POCI), relèvent aussi du statut 3. Ces actifs peuvent être transférés en Statut 2 en cas d'amélioration du risque de crédit.

Pour les créances résultant de contrats de location simple ou de contrats de location financière – qui relèvent d'IFRS 16, le Groupe a décidé de ne pas retenir la possibilité d'appliquer la méthode simplifiée proposée par IFRS 9 §5.5.15.

Les évolutions méthodologiques réalisées sur la période et présentées ci-après constituent un changement d'estimation qui se traduit par un impact en résultat.

### **Méthodologie d'évaluation de la dégradation du risque de crédit et des pertes de crédit attendues**

Les principes d'évaluation de la dégradation du risque de crédit et des pertes de crédit attendues s'appliquant à la très grande majorité des expositions du Groupe sont décrits ci-dessous. Seuls quelques portefeuilles d'établissements du Groupe – correspondant à un volume d'expositions limité – peuvent ne pas être traités selon les méthodes décrites ci-après et se voir appliquer des techniques d'évaluation ad hoc.

### **Augmentation significative du risque de crédit**

L'augmentation significative du risque de crédit s'apprécie sur une base individuelle, pour chaque instrument, en tenant compte de toutes les informations raisonnables et justifiables et en comparant le risque de défaillance sur l'instrument financier à la date de clôture avec le risque de défaillance sur l'instrument financier à la date de la comptabilisation initiale. Une approche par contrepartie (avec application du principe de contagion à tous les encours existants sur la contrepartie considérée) est possible notamment au regard du critère qualitatif Watchlist.

Conformément à la norme IFRS 9, un encours d'une contrepartie ayant fait l'objet d'une dégradation significative du risque de crédit (Statut 2) qui vient d'être originé sera classé en Statut 1.

L'appréciation de la détérioration repose sur la comparaison des notations en date de comptabilisation initiale des instruments financiers avec celles existant en date de clôture. Les mêmes principes que ceux déterminant l'entrée en Statut 2 sont appliqués pour l'amélioration de la dégradation significative du risque de crédit.

Par ailleurs, il existe selon la norme une présomption réfutable d'augmentation significative du risque de crédit associé à un actif financier depuis la comptabilisation initiale lorsque les paiements contractuels subissent un retard de plus de 30 jours.

La mesure de la dégradation du risque permet dans la majorité des cas de constater une dépréciation en Statut 2 avant que la transaction ne soit dépréciée individuellement (Statut 3).

L'évaluation de l'augmentation significative du risque de crédit est faite au niveau de chaque instrument en se fondant sur des indicateurs et des seuils qui varient selon la nature de l'exposition et le type de contrepartie.

**Sur les portefeuilles Particuliers, Professionnels, PME, Secteur Public et Logement Social :** depuis le 1er semestre 2022 et la mise en place des recommandations de la BCE dans le cadre de la mission Deep dive, la dégradation significative du risque de crédit se traduit par une sévérité sensiblement accrue de passage en S2, en particulier pour les contrats bien notés à l'octroi.

Plus précisément, l'évaluation de l'augmentation significative du risque de crédit s'effectue sur la base des critères suivants :

Note à l'origine	Particuliers	Professionnels	PME, Secteur Public et logement social
3 à 11 (AA à BB+)	3 crans	3 crans	3 crans
12 (BB)	2 crans		
13 (BB-)			2 crans
14 à 15 (B+ à B)	1 cran	2 crans	1 cran
16 (B-)		1 cran	
17 (CCC à C)	Sensible en Statut 2		

Par ailleurs, des critères qualitatifs complémentaires permettent de classer en Statut 2 l'ensemble des contrats présentant des impayés de plus de 30 jours (sauf si la présomption d'impayés de 30 jours est réfutée), en note sensible, en situation de réaménagements ou en présence de difficultés financières si les critères de déclassement en Statut 3 ne sont pas remplis.

**Sur les portefeuilles de Grandes Entreprises, Banques et Souverains** : le critère quantitatif s'appuie sur le niveau de variation de la notation depuis la comptabilisation initiale. Les mêmes critères qualitatifs sur les Particuliers, Professionnels et Petites et Moyennes Entreprises s'appliquent et il convient d'y rajouter les contrats inscrits en Watchlist, ainsi que des critères complémentaires fonction de l'évolution du niveau de risque pays.

Les seuils de dégradation sur les **portefeuilles de Grandes Entreprises et de Banques** sont les suivants :

Note à l'origine	Dégradation significative
1 à 7 (AAA à A-)	3 crans
8 à 10 (BBB+ à BBB-)	2 crans
11 à 21 (BB+ à C)	1 cran

**Sur les Souverains** : les seuils de dégradation sur l'échelle de notation à 8 plots sont les suivants :

Note à l'origine	Dégradation significative
1	6 crans
2	5 crans
3	4 crans
4	3 crans
5	2 crans
6	1 cran
7	S2 directement (sauf si contrat nouvellement originé)
8	S2 directement (sauf si contrat nouvellement originé)

**Sur les Financements Spécialisés** : les critères appliqués varient selon les caractéristiques des expositions et le dispositif de notation afférent. Les expositions notées sous le moteur dédié aux expositions de taille importante sont traitées de la même manière que les Grandes Entreprises ; les autres expositions sont traitées à l'instar des Petites et Moyennes Entreprises.

Pour l'ensemble de ces portefeuilles, les notations sur lesquelles s'appuie la mesure de la dégradation du risque correspondent aux notations issues des systèmes internes lorsque celles-ci sont disponibles, ainsi que sur des notes externes, notamment en l'absence de notation interne.

La norme permet de considérer que le risque de crédit d'un instrument financier n'a pas augmenté de façon significative depuis la comptabilisation initiale si ce risque est considéré comme faible à la date de clôture. Cette disposition est appliquée pour les titres de dette notés investment grade et gérés dans le cadre de la réserve de liquidité du Groupe BPCE, telle que définie par la réglementation Bâle 3, ainsi que les titres de dettes classés en placements financiers des activités d'assurances. La qualification « investment grade » correspond aux notes dont le niveau est supérieur ou égal à BBB- ou son équivalent chez Standards and Poors, Moody's ou Fitch.

Conformément à la norme IFRS 9, la prise en compte des garanties et sûretés n'influe pas sur l'appréciation de l'augmentation significative du risque de crédit : celle-ci s'appuie sur l'évolution du risque de crédit sur le débiteur sans tenir compte des garanties.

Afin d'apprécier l'augmentation significative du risque de crédit, le Groupe prévoit un processus basé sur deux niveaux d'analyse :

Un premier niveau dépendant de règles et de critères définis par le Groupe qui s'imposent aux établissements du Groupe (dit « modèle central ») ;

Un second niveau lié à l'appréciation, à dire d'expert au titre du forward looking local, du risque porté par chaque établissement sur ses portefeuilles pouvant conduire à ajuster les critères définis par le Groupe de déclassement en Statut 2 (bascule de portefeuille ou sous-portefeuille en ECL à maturité). Ces critères sont adaptés à chaque arrêté au contexte macroéconomique du moment.

### **Mesure des pertes de crédit attendues**

Les pertes de crédit attendues sont définies comme étant une estimation des pertes de crédit (c'est à dire la valeur actuelle des déficits de trésorerie) pondérées par la probabilité d'occurrence de ces pertes au cours de la durée de vie attendue des instruments financiers. Elles sont calculées de manière individuelle, pour chaque exposition.

En pratique, pour les instruments financiers classés en Statut 1 ou en Statut 2, les pertes de crédit attendues sont calculées comme le produit de plusieurs paramètres :

- flux attendus sur la durée de vie de l'instrument financier, actualisés en date de valorisation - ces flux étant déterminés en fonction des caractéristiques du contrat, et de son taux d'intérêt effectif et plus particulièrement pour les crédits immobiliers, du niveau de remboursement anticipé attendu sur le contrat ;
- taux de perte en cas de défaut (LGD, Loss Given Default) ;
- probabilités de défaut (PD), sur l'année à venir dans le cas des instruments financiers en Statut 1, jusqu'à la maturité du contrat dans le cas des instruments financiers en Statut 2.

La méthodologie développée s'appuie sur les concepts et les dispositifs existants notamment sur les modèles internes développés dans le cadre du calcul des exigences réglementaires en fonds propres (dispositif bâlois) et sur les modèles de projections initialement utilisés dans le dispositif de stress tests. Des ajustements spécifiques sont réalisés pour se mettre en conformité avec les spécificités de la norme IFRS 9 :

- les paramètres IFRS 9 visent ainsi à estimer de façon juste les pertes de crédit attendues dans un cadre de provisionnement comptable, tandis que les paramètres prudentiels sont dimensionnés de façon prudente dans un cadre réglementaire. Plusieurs marges de prudence appliquées sur les paramètres prudentiels sont en conséquence retraitées ;
- les paramètres IFRS 9 doivent permettre d'estimer les pertes de crédit attendues jusqu'à la maturité du contrat, tandis que les paramètres prudentiels sont définis afin d'estimer les pertes attendues sur un horizon d'un an. Les paramètres à un an sont donc projetés sur des horizons longs ;
- les paramètres IFRS 9 doivent tenir compte de la conjoncture économique anticipée sur l'horizon de projection (forward looking), tandis que les paramètres prudentiels correspondent à des estimations moyennes de cycle (pour la PD) ou bas de cycle (pour la LGD et les flux attendus sur la durée de vie de l'instrument financier). Les paramètres prudentiels de PD et de LGD sont donc également ajustés selon ces anticipations sur la conjoncture économique.



Les modalités de mesure des pertes de crédit attendues tiennent compte des biens affectés en garantie et des autres rehaussements de crédit qui font partie des modalités contractuelles et que l'entité ne comptabilise pas séparément. L'estimation des insuffisances de flux de trésorerie attendues d'un instrument financier garanti reflète le montant et le calendrier de recouvrement des garanties, si ces garanties sont considérées comme faisant partie des modalités contractuelles de l'instrument garanti.

Le dispositif de validation des modèles IFRS 9 s'intègre pleinement dans le dispositif de validation déjà en vigueur au sein du Groupe. La validation des modèles suit ainsi un processus de revue par une cellule indépendante de validation interne, la revue de ces travaux en comité modèle Groupe et un suivi des préconisations émises par la cellule de validation.

### **Prise en compte des informations de nature prospective**

Les données macroéconomiques prospectives (forward looking) sont prises en compte dans un cadre méthodologique applicable à deux niveaux :

- au niveau du Groupe, dans la détermination d'un cadre partagé de prise en compte du forward looking dans la projection des paramètres PD, LGD sur l'horizon d'amortissement des opérations au sein du modèle central ;
- au niveau de chaque entité, au regard de ses propres portefeuilles.

Le montant des pertes de crédit attendues est calculé sur la base d'une moyenne des ECL par scénarios pondérés par la probabilité d'occurrence de ces scénarios, tenant compte des événements passés, des circonstances actuelles et des prévisions raisonnables et justifiables de la conjoncture économique.

Le Groupe BPCE prend en compte des informations prospectives à la fois dans l'estimation de l'augmentation significative du risque de crédit et dans la mesure des pertes de crédit attendues. Pour ce faire, le Groupe BPCE utilise les projections de variables macroéconomiques retenues dans le cadre de la définition de son processus budgétaire, considéré comme le plus probable, encadré par des scénarios optimistes et pessimistes afin de définir des trajectoires alternatives.

S'agissant de la détermination de l'augmentation significative du risque de crédit, au-delà des règles basées sur la comparaison des paramètres de risque entre la date de comptabilisation initiale et la date de reporting, celle-ci est complétée par la prise en compte d'informations prospectives comme des paramètres macroéconomiques sectoriels ou géographiques.

S'agissant de la mesure des pertes de crédit attendues, le Groupe a fait le choix de retenir trois scénarios macroéconomiques qui sont détaillés dans le paragraphe ci-après.

### **Méthodologie de calcul de pertes attendues dans le cadre du modèle central**

Les paramètres utilisés pour la mesure des pertes de crédit attendues sont ajustés à la conjoncture économique via la définition de trois scénarios économiques (central / pessimiste / optimiste) définis sur un horizon de trois ans.

La définition et la revue de ces scénarios suit la même organisation et gouvernance que celles définies pour le processus budgétaire, avec une revue trimestrielle de leur pertinence depuis la crise de la Covid-19 pouvant conduire à une révision des projections macroéconomiques en cas de déviation importante de la situation observée, sur la base de propositions de la recherche économique et une validation par le Comité de Direction Générale.

Les probabilités d'occurrence du scénario central et de ses bornes sont quant à elles revues trimestriellement par le Comité WatchList et Provisions du Groupe. Les paramètres ainsi définis permettent l'évaluation des pertes de crédit attendues de l'ensemble des expositions, qu'elles appartiennent à un périmètre homologué en méthode interne ou traité en standard pour le calcul des actifs pondérés en risques.

Les variables définies dans le scénario central et ses bornes permettent la déformation des paramètres de PD et de LGD et le calcul d'une perte de crédit attendue pour chacun des scénarios économiques. La projection des paramètres sur les horizons supérieurs à trois ans se fait sur le principe d'un retour progressif à leur moyenne long-terme. Ces scénarios économiques sont associés à des probabilités

d'occurrence, permettant in fine le calcul d'une perte moyenne probable utilisée comme montant de la perte de crédit attendue IFRS 9.

Pour l'arrêté du 31 décembre 2023 :

- Le scénario utilisé par le Groupe a été élaboré en juillet 2023. Il correspond aux prévisions du consensus sur les principales variables économiques ayant un impact sur le calcul des pertes de crédit attendues. En France, la croissance va être faible en 2023 et 2024 avant de revenir à des niveaux plus élevés que la moyenne de long terme. Concernant l'inflation et les taux, l'hypothèse centrale est un maintien de l'inflation à un niveau élevé en 2023 avant un reflux en 2024 (mais toujours au-dessus de la cible prévue par la BCE). La cible serait atteinte à partir de 2025. Cette évolution conditionne l'évolution des taux directeurs de la BCE, avec un mouvement de baisse attendu à partir de fin 2024.

Bien que d'ampleur légèrement différente, le même mouvement serait observé aux USA, avec une croissance atone en 2023 et surtout 2024, avant un mouvement de rebond en 2025-2026. Là encore, l'inflation 2023 resterait à un niveau élevé avant une décreue les années suivantes. Le cycle de baisse des taux serait plus rapide aux USA qu'en zone euro.

Par rapport au précédent, le scénario central acte principalement un décalage du démarrage du cycle de baisse des taux en zone euro.

Les faibles évolutions sur le scénario central depuis le dernier arrêté n'ont pas milité pour une révision en profondeur des bornes pessimistes et optimistes, qui restent inchangées.

En conséquence :

- Le scénario pessimiste continue de reposer sur un scénario d'inflation durable et de récession, correspondant à l'un des scénarios adverses de la campagne des stress internes 2023.
- Le scénario optimiste reste au contraire basé sur un retour progressif de l'inflation sur des niveaux plus normaux et une reprise plus vigoureuse de l'activité.

Faisant suite aux travaux de backtesting probants, les marges pour incertitude concernant les portefeuilles Retail et Hors-Retail du Groupe ont été progressivement retirées durant l'année 2023. Ces marges avaient été mises en place dans les modèles de calcul de pertes de crédit attendues en anticipation des travaux d'amélioration de ces modèles. Ces travaux ayant abouti, ces marges peuvent désormais être retirées.

Ce retrait représente une reprise de 221 millions d'euros pour l'arrêté du 31 décembre 2023.

En complément, le Groupe BPCE complète et adapte cette approche en tenant compte des spécificités propres à certains périmètres ou marchés significatifs. Ainsi, chaque scénario est pondéré en fonction de sa proximité au consensus de Place (Consensus Forecast) sur les principales variables économiques de chaque périmètre considéré ou marché significatif du Groupe.

Pour la banque de proximité, les projections sont déclinées au travers des principales variables macroéconomiques comme le PIB, le taux de chômage, les taux d'intérêts à 10 ans sur la dette souveraine française et l'immobilier. Pour la banque de Grande Clientèle, plus diversifiée géographiquement, les variables macroéconomiques retenues sont relatives à la conjoncture internationale et reposent, en plus des variables macroéconomiques de la zone France, utilisent les variables PIB zone euro et US.

Pour la banque de proximité et pour la banque de Grande Clientèle, les variables macroéconomiques sur la zone France sont les suivantes :

Au 31 décembre 2023 :

	Pessimiste 2023				Central 2023				Optimiste 2023			
	PIB	Chôm	IPL	Tx. 10A	PIB	Chôm	IPL	Tx. 10A	PIB	Chôm	IPL	Tx. 10A
2023	0,10%	7,90%	-3,00%	3,93%	0,60%	7,40%	-2,50%	3,03%	0,90%	7,03%	-2,13%	2,36%
2024	-1,50%	8,50%	-5,50%	4,89%	0,90%	7,50%	-4,00%	3,09%	2,70%	6,75%	-2,88%	1,74%
2025	-0,75%	9,50%	-9,00%	4,70%	1,60%	6,93%	-3,00%	3,19%	3,36%	5,00%	1,50%	2,05%

Au 31 décembre 2022 :

	Pessimiste T4-2022					Baseline T4-2022					Optimiste T4-2022			
	PIB	Chôm.	IPL	Tx. 10A		PIB	Chôm.	IPL	Tx. 10A		PIB	Chôm.	IPL	Tx. 10A
<b>2022</b>	1,8%	7,6%	4,0%	3,42%	<b>2022</b>	2,5%	7,2%	5,0%	2,65%	<b>2022</b>	3,0%	7,0%	6,0%	2,27%
<b>2023</b>	-0,7%	8,2%	-5,0%	4,31%	<b>2023</b>	0,6%	7,4%	-2,5%	2,77%	<b>2023</b>	1,5%	6,8%	2,0%	2,00%
<b>2024</b>	0,3%	9,3%	-6,0%	5,42%	<b>2024</b>	1,1%	7,3%	-3,0%	2,86%	<b>2024</b>	1,7%	5,8%	2,5%	1,58%

Pour la banque de Grande clientèle, les scénarios macroéconomiques de 2023 des zones Euro et US, utilisés pour déterminer les pondérations sur ces zones sont les suivants :

	Pessimiste 2023			Central 2023			Optimiste 2023	
	PIB ZE	PIB US		PIB ZE	PIB US		PIB ZE	PIB US
<b>2023</b>	-0,20%	0,55%	<b>2023</b>	0,70%	1,10%	<b>2023</b>	1,20%	1,51%
<b>2024</b>	-2,00%	-0,50%	<b>2024</b>	0,90%	0,60%	<b>2024</b>	3,08%	1,43%
<b>2025</b>	-1,10%	0,60%	<b>2025</b>	1,50%	2,20%	<b>2025</b>	3,45%	3,40%

Pour la banque de proximité, les ajustements post-modèle qui reflétaient l'impact positif des différentes mesures de soutien à l'économie ont été supprimés en raison de la diminution des bénéfices procurés par les moratoires et les PGE ainsi que de l'évolution de la situation économique depuis la mise en place de ces ajustements.

### Pondération des scénarios au 31 décembre 2023

Afin de tenir compte de la diversité géographique de ses expositions notamment pour la banque de Grande Clientèle, le Groupe BPCE a été amenée à distinguer les pondérations de ses scénarios économiques en fonction de la zone géographique considérée.

Les pertes de crédit attendues sont calculées en affectant à chacune des bornes une pondération déterminée en fonction de la proximité du consensus des prévisionnistes avec chacune des bornes centrale, pessimiste et optimiste, sur la variable croissance du PIB.

Ainsi, les pondérations retenues pour la zone France sont les suivantes : scénario central : 50% au 31 décembre 2023 pour l'ensemble du Groupe contre 45% au 31 décembre 2022.

- scénario pessimiste : 20% au 31 décembre 2023 pour l'ensemble du Groupe contre 35% au 31 décembre 2022.
- scénario optimiste : 30% au 31 décembre 2023 pour l'ensemble du Groupe contre 20% au 31 décembre 2022.

Pour les expositions en zones Euro (hors France) et US, principalement dans la Banque de Grande Clientèle, les pondérations sont les suivantes :

- en zone Euro (hors France) : 18% pessimiste, 76% central et 6% optimiste contre 21% pessimiste, 56% central et 22% optimiste au 31 décembre 2022.
- en zone US : 15% pessimiste, 36% central et 49% optimiste contre 23% pessimiste, 48% central et 29% optimiste au 31 décembre 2022.

Les risques environnementaux ne sont pas pris en compte dans les modèles centraux à ce stade. Ils sont en revanche comptabilisés au niveau des établissements (cf. plus bas).

En complément, le Groupe complète et adapte cette approche en tenant compte des spécificités propres à certains périmètres. Chaque scénario est pondéré en fonction de sa proximité au consensus de Place (Consensus Forecast) sur les principales variables économiques de chaque périmètre ou marché significatif du Groupe.

Les projections sont déclinées au travers des principales variables macroéconomiques comme le PIB, le taux de chômage, les taux d'intérêts à 10 ans sur la dette souveraine française et l'immobilier.

Les variables macroéconomiques sur la zone France sont les suivantes :

Au 31 décembre 2023 :

	Pessimiste 2023				Central 2023				Optimiste 2023			
	PIB	Chôm	IPL	Tx. 10A	PIB	Chôm	IPL	Tx. 10A	PIB	Chôm	IPL	Tx. 10A
2023	0,10%	7,90%	-3,00%	3,93%	0,60%	7,40%	-2,50%	3,03%	0,90%	7,03%	-2,13%	2,36%
2024	-1,50%	8,50%	-5,50%	4,89%	0,90%	7,50%	-4,00%	3,09%	2,70%	6,75%	-2,88%	1,74%
2025	-0,75%	9,50%	-9,00%	4,70%	1,60%	6,93%	-3,00%	3,19%	3,36%	5,00%	1,50%	2,05%

Au 31 décembre 2022 :

	Pessimiste 2022				Central 2022				Optimiste 2022			
	PIB	Chôm	IPL	Tx. 10A	PIB	Chôm	IPL	Tx. 10A	PIB	Chôm	IPL	Tx. 10A
2022	1,80%	7,60%	4,00%	3,42%	2,50%	7,20%	5,00%	2,65%	3,00%	7,00%	6,00%	2,27%
2023	-0,70%	8,20%	-5,00%	4,31%	0,60%	7,40%	-2,50%	2,77%	1,50%	6,80%	2,00%	2,00%
2024	0,30%	9,30%	-6,00%	5,42%	1,10%	7,30%	-3,00%	2,86%	1,70%	5,80%	2,50%	1,58%

### Pondération des scénarios au 31 décembre 2023

Les pertes de crédit attendues sont calculées en affectant à chacune des bornes une pondération déterminée en fonction de la proximité du consensus des prévisionnistes avec chacune des bornes centrale, pessimiste et optimiste, sur la variable croissance du PIB.

Ainsi, les pondérations retenues sur la France sont les suivantes :

- Scénario central : 50% au 31 décembre 2023 contre 45% au 31 décembre 2022 ;
- Scénario pessimiste : 20% au 31 décembre 2023 contre 35% au 31 décembre 2022 ;
- Scénario optimiste : 30% au 31 décembre 2023 contre 20% au 31 décembre 2022.

Les risques environnementaux ne sont pas pris en compte dans les modèles centraux à ce stade. Ils sont en revanche comptabilisés au niveau des établissements (cf. plus bas).

### Pertes de crédit attendues constituées en complément du modèle central

Des provisions complémentaires ont été comptabilisées par les établissements pour couvrir les risques spécifiques de leurs portefeuilles, en complément des provisions décrites ci-avant et calculées par les outils du Groupe. Ces provisions ont été principalement dotées en 2020 et 2021 au titre des conséquences de la crise de la Covid-19. En 2022 et 2023, elles ont été complétées par des provisions additionnelles et documentées sur les secteurs les plus susceptibles d'être les plus touchés par la dégradation du contexte macroéconomique (hausse de l'inflation, flambée des prix de l'énergie, pénuries, etc.). Au 31 décembre 2023, ces provisions concernent à titre principal les secteurs des professionnels de l'immobilier, du BTP, du tourisme, de l'hôtellerie, de la restauration, de l'agro-alimentaire et du commerce-distribution spécialisé.

Dans ce contexte, le Groupe a continué à renforcer l'identification et le suivi des secteurs les plus impactés. L'approche de suivi sectoriel se traduit notamment par une classification selon leur niveau de risque des secteurs et sous-secteurs économiques établie de manière centralisée par la direction des risques du Groupe BPCE, mise à jour régulièrement et communiquée à l'ensemble des établissements du Groupe.

Dans une moindre mesure et uniquement pour un nombre limité d'établissements, des pertes de crédit attendues sur risques climatiques ont été constituées par certains établissements. Elles sont constituées en application de principes généraux définis par le Groupe et concernent en grande partie le risque climatique physique. Ces provisions viennent en anticipation de pertes directes, par secteur ou par zone géographique, causées par les phénomènes climatiques extrêmes ou chroniques entraînant un risque accru de défaut suite à une cessation ou diminution de l'activité. Elles ne sont pas constituées de manière individualisée car couvrent un risque global sur certains secteurs de l'économie et sur un périmètre local, régional ou national, selon l'établissement. Les risques de transition sont également pris en compte dans ces pertes de crédit attendues. Ils correspondent aux conséquences économiques et financières d'une transition sociétale vers une économie bas-carbone, visant à limiter les émissions de gaz à effet de serre (réglementation, marché, technologie, réputation), à laquelle un secteur d'activité ne peut s'aligner.

La prise en compte du risque climatique est effectuée notamment par l'application, d'un stress sur le niveau de note de la contrepartie, ou d'un de taux de provisionnement global en fonction du segment de clientèle selon sa vulnérabilité aux risques climatiques.

### **Analyse de la sensibilité des montants d'ECL**

La sensibilité des pertes de crédit attendues pour la Banque Populaire Bourgogne Franche-Comté liée à la probabilité d'occurrence du scénario pessimiste à 100% entraînerait la constatation d'une dotation complémentaire de 16,76 millions d'euros. A l'inverse, la probabilité d'occurrence du scénario optimiste à 100% entraînerait, quant à elle, aucune constatation d'une reprise d'ECL.

### **Modalités d'évaluation des encours qui relèvent du Statut 3**

Les actifs financiers pour lesquels existe une indication objective de perte liée à un événement qui caractérise un risque de contrepartie avéré et qui intervient après leur comptabilisation initiale sont considérés comme relevant du Statut 3. Les critères d'identification des actifs sont alignés avec la définition du défaut telle que définie à l'article 178 du règlement européen n°575/2013 du 26 juin 2013 relatif aux exigences prudentielles applicables aux établissements de crédit en cohérence avec les orientations de l'EBA (EBA/GL/2016/07) sur l'application de la définition du défaut et le règlement délégué 2018/1845 de la Banque Centrale Européenne relatif au seuil d'évaluation de l'importance des arriérés sur des obligations de crédit.

Les prêts et créances sont considérés comme dépréciés et relèvent du Statut 3 si les deux conditions suivantes sont réunies :

- Il existe des indices objectifs de dépréciation sur base individuelle ou sur base de portefeuilles : il s'agit « d'événements déclenchant » ou « événements de pertes » qui caractérisent un risque de contrepartie et qui interviennent après la comptabilisation initiale des prêts concernés. Constituent notamment un indice objectif de dépréciation :
  - la survenance d'un impayé depuis trois mois consécutifs au moins dont le montant est supérieur aux seuils absolus (de 100€ pour une exposition retail sinon 500€) et au seuil relatif de 1% des expositions de la contrepartie ;
  - ou la restructuration de crédits en cas d'atteinte de certains critères ou, indépendamment de tout impayé, l'observation de difficultés financières de la contrepartie amenant à considérer que tout ou partie des sommes dues ne seront pas recouvrées. A noter que les encours restructurés sont classés en Statut 3 lorsque la perte est supérieure à 1% de la différence entre la valeur actuelle nette avant restructuration et la valeur actuelle nette après restructuration ;
- Ces événements sont susceptibles d'entraîner la constatation de pertes de crédit avérées (incurred credit losses), c'est-à-dire de pertes de crédit attendues (expected credit losses) pour lesquelles la probabilité d'occurrence est devenue certaine.

Le classement en Statut 3 est maintenu pendant une période probatoire de trois mois après disparition de l'ensemble des indicateurs du défaut mentionnés ci-dessus. La période probatoire en Statut 3 est étendue à un an pour les contrats restructurés ayant fait l'objet d'un transfert en Statut 3.

Lors de la sortie du Statut 3, le Groupe BPCE n'applique pas de période probatoire additionnelle de classement en Statut 2 préalable avant tout transfert en Statut 1 (si l'actif concerné répond aux conditions pour y être classé).

Les titres de dettes tels que les obligations ou les titres issus d'une titrisation (ABS, CMBS, RMBS, CDO cash), sont considérés comme dépréciés et relèvent du Statut 3 lorsqu'il existe un risque de contrepartie avéré.

Les indicateurs de dépréciation utilisés pour les titres de dettes au Statut 3 sont, quel que soit leur portefeuille de destination, identiques à ceux retenus dans l'appréciation sur base individuelle du risque avéré des prêts et créances. Pour les titres supersubordonnés à durée indéterminée (TSSDI) répondant à la définition d'instruments de dette au sens de la norme IAS 32, une attention particulière est également portée lorsque l'émetteur peut, sous certaines conditions, ne pas payer le coupon ou proroger l'émission au-delà de la date de remboursement prévue.

Les dépréciations pour pertes de crédit attendues des actifs financiers au Statut 3 sont déterminées par différence entre le coût amorti et le montant recouvrable de la créance, c'est-à-dire, la valeur actualisée des flux futurs estimés recouvrables, que ces flux de trésorerie proviennent de l'activité de la contrepartie ou qu'ils proviennent de l'activation éventuelle des garanties (si ces garanties sont considérées comme faisant partie des modalités contractuelles de l'instrument garanti). Pour les actifs

à court terme (durée inférieure à un an), il n'est pas fait recours à l'actualisation des flux futurs. La dépréciation se détermine de manière globale sans distinction entre intérêts et capital. Les pertes de crédit attendues relatives aux engagements hors bilan au Statut 3 sont prises en compte au travers de provisions comptabilisées au passif du bilan. Elles se calculent sur la base d'échéanciers, déterminés selon les historiques de recouvrement constatés par catégorie de créances.

Aux fins de l'évaluation des pertes de crédit attendues, il est tenu compte dans l'estimation des insuffisances de flux de trésorerie attendus, des biens affectés en garantie ainsi que des autres rehaussements de crédit qui font partie intégrante des modalités contractuelles de l'instrument et que l'entité ne comptabilise pas séparément.

### Comptabilisation des dépréciations sur les actifs au coût amorti et en juste valeur par capitaux propres et des provisions sur les engagements de financement et de garantie

Pour les instruments de dette comptabilisés au bilan dans la catégorie des actifs financiers au coût amorti, les dépréciations constatées viennent corriger le poste d'origine de l'actif présenté au bilan pour sa valeur nette (quel que soit le statut de l'actif : S1, S2, S3 ou POCI). Les dotations et reprises de dépréciation sont comptabilisées au compte de résultat au poste « Coût du risque de crédit ».

Pour les instruments de dette comptabilisés au bilan dans la catégorie des actifs financiers à la juste valeur par capitaux propres, les dépréciations sont portées au passif du bilan au niveau des capitaux propres recyclables, en contrepartie du poste « Coût du risque de crédit » au compte de résultat (quel que soit le statut de l'actif : S1, S2, S3 ou POCI).

Pour les engagements donnés de financement et de garantie financière, les provisions sont inscrites dans le poste « Provisions » au passif du bilan (indépendamment du statut de l'engagement donné : S1, S2, S3 ou POCI). Les dotations et reprises de provisions sont comptabilisées au compte de résultat au poste « Coût du risque de crédit ».

#### 7.1.3 Variation des pertes de crédit S1 et S2

en milliers d'euros	31/12/2023	31/12/2022
Modèle central	74 674	81 251
Ajustements post-modèle	60 577	61 014
Compléments au modèle central	7 600	7 339
<b>TOTAL PERTES DE CREDIT ATTENDUES S1/S2</b>	<b>142 851</b>	<b>149 604</b>

#### 7.1.3.1 Variation de la valeur brute comptable et des pertes de crédit sur actifs financiers par capitaux propres

En milliers d'euros	Statut 1		Statut 2		Statut 3		Actifs dépréciés dès leur origination ou leur acquisition (S2 POCI)		Actifs dépréciés dès leur origination ou leur acquisition (S3 POCI)		TOTAL	
	Valeur brute Comptable	Dépréciations pour pertes de crédit attendues	Valeur brute Comptable	Dépréciations pour pertes de crédit attendues	Valeur brute Comptable	Dépréciations pour pertes de crédit attendues	Valeur brute Comptable	Dépréciations pour pertes de crédit attendues	Valeur brute Comptable	Dépréciations pour pertes de crédit attendues	Valeur brute Comptable	Dépréciations pour pertes de crédit attendues
<b>Solde au 31/12/2022</b>	<b>487 761</b>	<b>(1 216)</b>			<b>4 000</b>	<b>(3 893)</b>					<b>491 761</b>	<b>(5 109)</b>
Production et acquisition	9 795										9 795	
Modifications de flux contractuels ne donnant pas lieu à décomptabilisation												
Décomptabilisation (remboursements, cessions et abandons de créances)	(135 317)	4									(135 317)	4
Réduction de valeur (passage en pertes)												
Transferts d'actifs financiers												
Transferts vers S1												
Transferts vers S2												
Transferts vers S3												
Changements de modèle												
Autres mouvements <sup>(45)</sup>	14 071	280				(96)					14 071	184
<b>Solde au 31/12/2023</b>	<b>376 310</b>	<b>(932)</b>			<b>4 000</b>	<b>(3 989)</b>					<b>380 310</b>	<b>(4 921)</b>

<sup>(45)</sup> Dont amortissement des créances, variation des paramètres de risque de crédit, variation de change et variations liées aux mouvements de périmètre (y compris IFRS 5 et les actifs d'Oney Bank dépréciés dès leur origination).

### 7.1.3.2 Variation de la valeur brute comptable et des pertes de crédit sur titres de dettes au coût amorti

	Statut 1		Statut 2		Statut 3		Actifs dépréciés dès leur origination ou leur acquisition (S2 POC)		Actifs dépréciés dès leur origination ou leur acquisition (S3 POC)		TOTAL	
	Valeur brute Comptable	Dépréciations pour pertes de crédit attendues	Valeur brute Comptable	Dépréciations pour pertes de crédit attendues	Valeur brute Comptable	Dépréciations pour pertes de crédit attendues	Valeur brute Comptable	Dépréciations pour pertes de crédit attendues	Valeur brute Comptable	Dépréciations pour pertes de crédit attendues	Valeur brute Comptable	Dépréciations pour pertes de crédit attendues
En milliers d'euros												
<b>Solde au 31/12/2022</b>												
Nouveaux contrats originés ou acquis	39 216											39 216
Modifications de flux contractuels ne donnant pas lieu à décomptabilisation												
Variation liées à l'évolution des paramètres du risque de crédit (hors transfert)	502											502
Contrat intégralement remboursés ou cédés au cours de la période												
Réduction de valeur (passage en pertes)												
Transfert d'actifs financiers												
Transferts vers S1												
Transferts vers S2												
Transferts vers S3												
Changements de modèle												
Autres mouvements <sup>(45)</sup>												
<b>Solde au 31/12/2023</b>	<b>39 718</b>											<b>39 718</b>

### 7.1.3.3 Variation de la valeur comptable brute et des pertes de crédit sur prêts et créances aux établissements de crédit au coût amorti

Les prêts et créances aux établissements de crédit inscrits en statut 1 incluent notamment les fonds centralisés à la Caisse des Dépôts et Consignations, soit 1 597 892 milliers d'euros au 31 décembre 2023, contre 1 410 301 milliers d'euros au 31 décembre 2022.

	Statut 1		Statut 2		Statut 3		Actifs dépréciés dès leur origination ou leur acquisition (S2 POC)		Actifs dépréciés dès leur origination ou leur acquisition (S3 POC)		TOTAL	
	Valeur brute Comptable	Dépréciations pour pertes de crédit attendues	Valeur brute Comptable	Dépréciations pour pertes de crédit attendues	Valeur brute Comptable	Dépréciations pour pertes de crédit attendues	Valeur brute Comptable	Dépréciations pour pertes de crédit attendues	Valeur brute Comptable	Dépréciations pour pertes de crédit attendues	Valeur brute Comptable	Dépréciations pour pertes de crédit attendues
En milliers d'euros												
<b>Solde au 31/12/2022</b>	<b>5 466 454</b>	<b>(19)</b>	<b>203</b>	<b>0</b>	<b>0</b>	<b>0</b>					<b>5 466 658</b>	<b>(19)</b>
Production et acquisition	1 464 763										1 464 763	
Modifications de flux contractuels ne donnant pas lieu à décomptabilisation												
Décomptabilisation (remboursement, cession et abandons de créances)	(2 288 814)										(2 288 814)	
Réduction de valeur (passage en pertes)	///	///	///	///	(95)	95	///	///	///	///	(95)	95
Transfert d'actifs financiers												
Transferts vers S1												
Transferts vers S2												
Transferts vers S3												
Changements de modèle												
Autres mouvements <sup>(45)</sup>	(256 228)	1	(4)		95	(95)					(256 137)	(94)
<b>Solde au 31/12/2023</b>	<b>4 386 175</b>	<b>(18)</b>	<b>199</b>	<b>0</b>	<b>0</b>	<b>0</b>	<b>0</b>	<b>0</b>	<b>0</b>	<b>0</b>	<b>4 386 374</b>	<b>(16)</b>

### 7.1.3.4 Variation de la valeur brute comptable et des pertes de crédit sur prêts et créances à la clientèle au coût amorti

Les instruments financiers sont répartis en trois catégories (statuts ou stage) selon la dégradation du risque de crédit observée depuis leur comptabilisation initiale. Cette dégradation est mesurée sur la base de la notation en date d'arrêt.

	Statut 1		Statut 2		Statut 3		Actifs dépréciés dès leur origination ou leur acquisition (S2 POC)		Actifs dépréciés dès leur origination ou leur acquisition (S3 POC)		TOTAL	
	Valeur brute Comptable	Dépréciations pour pertes de crédit attendues	Valeur brute Comptable	Dépréciations pour pertes de crédit attendues	Valeur brute Comptable	Dépréciations pour pertes de crédit attendues	Valeur brute Comptable	Dépréciations pour pertes de crédit attendues	Valeur brute Comptable	Dépréciations pour pertes de crédit attendues	Valeur brute Comptable	Dépréciations pour pertes de crédit attendues
En milliers d'euros												
<b>Solde au 31/12/2022</b>	<b>14 252 801</b>	<b>(36 853)</b>	<b>3 404 707</b>	<b>(103 302)</b>	<b>533 250</b>	<b>(194 406)</b>	<b>1 442</b>	<b>(394)</b>	<b>46 966</b>	<b>(1 932)</b>	<b>18 239 167</b>	<b>(336 886)</b>
Production et acquisition	1 470 419	(6 907)	5 297	(306)	///	///			5 278		1 480 992	(7 213)
Modifications de flux contractuels ne donnant pas lieu à décomptabilisation												
Décomptabilisation (remboursement, cession et abandons de créances)	(585 073)	2 536	(155 407)	4 117	(58 623)	18 827	(6)		(1 380)	185	(800 489)	25 665
Réduction de valeur (passage en pertes)	///	///	///	///	(20 162)	18 827					(20 162)	18 827
Transfert d'actifs financiers	(722 538)	18 015	577 936	(39 774)	144 602	(33 295)	939	(54)	(939)	83	(55 025)	(55 025)
Transferts vers S1	1 072 236	(1 944)	(1 056 854)	24 664	(15 382)	2 646	///	///	///	///	25 366	(48 204)
Transferts vers S2	(1 711 128)	18 862	1 765 123	(73 541)	(53 995)	6 375	1 511	(59)	(1 511)	159	(48 204)	(48 204)
Transferts vers S3	(83 646)	1 097	(130 333)	9 104	213 979	(42 315)	(572)	4	572	(75)	(32 185)	(32 185)
Changements de modèle												
Autres mouvements <sup>(45)</sup>	(372 016)	2 354	(189 983)	23 482	(13 348)	(17 849)	(4 480)	293	(3 455)	(1 694)	(593 283)	6 587
<b>Solde au 31/12/2023</b>	<b>14 043 593</b>	<b>(20 855)</b>	<b>3 642 550</b>	<b>(115 782)</b>	<b>585 719</b>	<b>(207 895)</b>	<b>(2 105)</b>	<b>(155)</b>	<b>46 469</b>	<b>(3 359)</b>	<b>18 316 225</b>	<b>(348 045)</b>

### 7.1.3.5 Variation de la valeur brute comptable et des pertes de crédit sur engagements de financement donnés

	Statut 1		Statut 2		Statut 3		Actifs dépréciés dès leur origination ou leur acquisition (S2 POC)		Actifs dépréciés dès leur origination ou leur acquisition (S3 POC)		TOTAL	
	Valeur brute Comptable	Dépréciations pour pertes de crédit attendues	Valeur brute Comptable	Dépréciations pour pertes de crédit attendues	Valeur brute Comptable	Dépréciations pour pertes de crédit attendues	Valeur brute Comptable	Dépréciations pour pertes de crédit attendues	Valeur brute Comptable	Dépréciations pour pertes de crédit attendues	Valeur brute Comptable	Dépréciations pour pertes de crédit attendues
En milliers d'euros												
<b>Solde au 31/12/2022</b>	<b>1 446 075</b>	<b>3 301</b>	<b>199 772</b>	<b>2 970</b>	<b>17 386</b>	<b>5 927</b>					<b>1 663 233</b>	<b>12 198</b>
Nouveaux contrats originés ou acquis	621 582	1 747							334		621 916	1 747
Modifications de flux contractuels ne donnant pas lieu à décomptabilisation												
Variation liées à l'évolutions des paramètres du risque de crédit (hors transfert)	(249 834)	(949)	(35 360)	(53)	5 441	898	1		263		(279 489)	(601)
Contrat intégralement remboursés ou cédés au cours de la période	(469 257)	(1 565)	(34 757)	(837)	(4 417)	(289)					(508 431)	(2 691)
Réduction de valeur (passage en pertes)												
Transfert d'actifs financiers	<b>(39 810)</b>	(213)	39 416	656	394	(78)	268		(268)			365
Transferts vers S1	42 259	90	(41 488)	(384)	(771)	(4)						(296)
Transferts vers S2	(80 551)	(289)	82 240	1 040	(1 689)	(74)	268		(268)			677
Transferts vers S3	(1 518)	(14)	(1 336)		2 854							(14)
Changements de modèle												
Autres mouvements <sup>(46)</sup>	(450)	(83)	225	(227)	(30)		(17)		(66)		(338)	(310)
<b>Solde au 31/12/2023</b>	<b>1 308 306</b>	<b>2 241</b>	<b>169 296</b>	<b>2 009</b>	<b>18 774</b>	<b>6 458</b>	<b>232</b>		<b>263</b>		<b>1 496 891</b>	<b>10 708</b>

### 7.1.3.6 Variation de la valeur brute comptable et des pertes de crédit sur engagements de garantie donnés

	Statut 1		Statut 2		Statut 3		Actifs dépréciés dès leur origination ou leur acquisition (S2 POC)		Actifs dépréciés dès leur origination ou leur acquisition (S3 POC)		TOTAL	
	Valeur brute Comptable	Dépréciations pour pertes de crédit attendues	Valeur brute Comptable	Dépréciations pour pertes de crédit attendues	Valeur brute Comptable	Dépréciations pour pertes de crédit attendues	Valeur brute Comptable	Dépréciations pour pertes de crédit attendues	Valeur brute Comptable	Dépréciations pour pertes de crédit attendues	Valeur brute Comptable	Dépréciations pour pertes de crédit attendues
En milliers d'euros												
<b>Solde au 31/12/2022</b>	<b>350 951</b>	<b>628</b>	<b>106 542</b>	<b>919</b>	<b>16 404</b>						<b>473 897</b>	<b>1 547</b>
Nouveaux contrats originés ou acquis	193 493	183							982		194 475	183
Modifications de flux contractuels ne donnant pas lieu à décomptabilisation												
Variation liées à l'évolutions des paramètres du risque de crédit (hors transfert)	(23 814)	(235)	(17 842)	(519)	1 545	6			264		(39 847)	(808)
Contrat intégralement remboursés ou cédés au cours de la période	(87 468)	(38)	(12 024)	(26)	(4 031)	(2)					(103 523)	(66)
Réduction de valeur (passage en pertes)												
Transfert d'actifs financiers	(53 298)	(160)	47 350	255	5 948	(4)	10		(10)			91
Transferts vers S1	24 381	13	(23 930)	(114)	(451)	(1)						(102)
Transferts vers S2	(73 379)	(152)	74 521	373	(1 142)	(3)			(10)		(10)	218
Transferts vers S3	(4 300)	(21)	(3 241)	(4)	7 541							(25)
Changements de modèle												
Autres mouvements <sup>(46)</sup>	3 638	(25)	(141)	(69)	(875)				42		2 664	(84)
<b>Solde au 31/12/2023</b>	<b>383 502</b>	<b>293</b>	<b>123 885</b>	<b>560</b>	<b>18 991</b>	<b>0</b>	<b>10</b>		<b>1 278</b>		<b>527 666</b>	<b>853</b>

## 7.1.4 Mesure et gestion du risque de crédit

Le risque de crédit se matérialise lorsqu'une contrepartie est dans l'incapacité de faire face à ses obligations et peut se manifester par la migration de la qualité de crédit voire par le défaut de la contrepartie.

Les engagements exposés au risque de crédit sont constitués de créances existantes ou potentielles et notamment de prêts, titres de créances ou de propriété ou contrats d'échange de performance, garanties de bonne fin ou engagements confirmés ou non utilisés.

Les procédures de gestion et les méthodes d'évaluation des risques de crédit, la concentration des risques, la qualité des actifs financiers sains, l'analyse et la répartition des encours sont communiquées dans le rapport sur la gestion des risques.

## 7.1.5 Garanties reçues sur des instruments dépréciés sous IFRS 9

Le tableau ci-dessous présente l'exposition de l'ensemble des actifs financiers du Groupe BPCE au risque de crédit et de contrepartie. Cette exposition au risque de crédit (déterminée sans tenir compte de l'effet des compensations non comptabilisées et des collatéraux) et au risque de contrepartie correspond à la valeur nette comptable des actifs financiers.

<sup>(46)</sup> Dont amortissement des créances, variation des paramètres de risque de crédit, variation de change et variations liées aux mouvements de périmètre (y compris IFRS 5).



<i>En milliers d'euros</i>	Exposition maximale au risque <sup>(48)</sup>	Dépréciations	Exposition maximale nette de dépréciation <sup>(49)</sup>	Garanties
<b>Classe d'instruments financiers dépréciés (S3)</b>				
Titres de dettes au coût amorti				
Prêts et créances aux établissements de crédit au coût amorti				
Prêts et créances à la clientèle au coût amorti	603 719	(211 256)	392 463	386 979
Titres de dettes - Juste valeur par capitaux propres recyclables	(3 978)	(3 989)	11	
Prêts et créances aux établissements de crédit - JVOCI R				
Prêts et créances à la clientèle - JVOCI R				
Engagements de financement	19 037	(6 458)	12 579	
Engagements de garantie	20 269		20 269	9 669
<b>TOTAL DES INSTRUMENTS FINANCIERS DEPRECIES (S3) <sup>(47)</sup></b>	<b>639 047</b>	<b>(221 703)</b>	<b>425 322</b>	<b>396 648</b>

#### 7.1.6 Garanties reçues sur des instruments non soumis aux règles de dépréciation IFRS9

<i>En milliers d'euros</i>	Exposition maximale au risque <sup>(50)</sup>	Garanties
<b>Actifs financiers à la juste valeur par résultat</b>		
Titres de dettes	17 521	
Prêts	30 828	
Dérivés de transaction	17 652	
<b>Total</b>	<b>66 001</b>	

#### 7.1.7 Mécanismes de réduction du risque de crédits : actifs obtenus par prise de possession de garantie

La Banque Populaire Bourgogne Franche-Comté ne détient pas d'actifs obtenus par prise de possession de garantie.

#### 7.1.8 Actifs financiers modifiés depuis le début de l'exercice, dont la dépréciation était calculée sur la base des pertes de crédit attendues à maturité au début de l'exercice

##### Principes comptables

Les contrats modifiés sont des actifs financiers renégociés, restructurés ou réaménagés en présence ou non de difficultés financières et ne donnant pas lieu à décomptabilisation en l'absence du caractère substantiel des modifications apportées.

Un profit ou une perte sont à comptabiliser en résultat dans le poste « Coût du risque de crédit » en cas de modification.

La valeur comptable brute de l'actif financier doit être recalculée de manière à ce qu'elle soit égale à la valeur actualisée des flux de trésorerie contractuels renégociés ou modifiés au taux d'intérêt effectif initial.

Certains actifs financiers dont la dépréciation était calculée sur la base des pertes de crédit attendues à maturité, ont été modifiés depuis le début de l'exercice. Cependant, ces actifs financiers sont non significatifs au regard du bilan et du compte de résultat de l'entité.

#### 7.1.9 Actifs financiers modifiés depuis leur comptabilisation initiale, dont la dépréciation avait été calculée sur la base des pertes de crédit attendues à maturité, et dont la dépréciation a été réévaluée sur la base des pertes de crédit attendues à un an depuis le début de l'exercice

Certains actifs financiers dont la dépréciation avait été calculée sur la base des pertes de crédit attendues à maturité, ont été modifiés depuis leur comptabilisation initiale et ont vu leur dépréciation réévaluée sur la base des pertes de crédit attendues à un an depuis le début de l'exercice du fait d'une

<sup>(47)</sup> Actifs dépréciés postérieurement à leur origination / acquisition (Statut 3) ou dès leur origination / acquisition (POCI)

<sup>(48)</sup> Valeur brute comptable

<sup>(49)</sup> Valeur comptable au bilan

<sup>(50)</sup> Valeur comptable au bilan

amélioration de leur risque de crédit. Cependant, ces actifs financiers sont non significatifs au regard du bilan de l'entité.

### 7.1.10 Encours restructurés

#### Réaménagements en présence de difficultés financières

en milliers d'euros	Exercice 2023			Exercice 2022		
	Prêts et créances	Engagements hors bilan	Total	Prêts et créances	Engagements hors bilan	Total
Encours restructurés dépréciés	172 937		172 937	175 933		175 933
Encours restructurés sains	52 851		52 851	36 166		36 166
<b>TOTAL DES ENCOURS RESTRUCTURES</b>	<b>225 788</b>		<b>225 788</b>	<b>212 099</b>		<b>212 099</b>
Dépréciations	(30 929)		(30 929)	(34 561)		(34 561)
Garanties reçues	161 011		161 011	161 631		161 631

#### Analyse des encours bruts

en milliers d'euros	Exercice 2023			Exercice 2022		
	Prêts et créances	Engagements hors bilan	Total	Prêts et créances	Engagements hors bilan	Total
Réaménagement : modifications des termes et conditions	215 386		215 386	202 212		202 212
Réaménagement : refinancement	10 402		10 402	9 887		9 887
<b>TOTAL DES ENCOURS RESTRUCTURES</b>	<b>225 788</b>		<b>225 788</b>	<b>212 099</b>		<b>212 099</b>

#### Zone géographique de la contrepartie

en milliers d'euros	Exercice 2023			Exercice 2022		
	Prêts et créances	Engagements hors bilan	Total	Prêts et créances	Engagements hors bilan	Total
France	224 452		224 452	210 830		210 830
Autres pays	1 336		1 336	1 269		1 269
<b>TOTAL DES ENCOURS RESTRUCTURES</b>	<b>225 788</b>		<b>225 788</b>	<b>212 099</b>		<b>212 099</b>

### 7.1.11 Répartition par tranche de risque des instruments financiers soumis au calcul de pertes de crédit attendues selon IFRS9

en milliers d'euros	Valeur brute comptable ou montant nominal								Dépréciations ou provisions pour pertes de crédit attendues															
	0,00 à <0,15	0,15 à <0,25	0,25 à <0,50	0,50 à <0,75	0,75 à <2,50	2,50 à <10,00	10,00 à <100,00	100,00 (défaut)	0,00 à <0,15	0,15 à <0,25	0,25 à <0,50	0,50 à <0,75	0,75 à <2,50	2,50 à <10,00	10,00 à <100,00	100,00 (défaut)								
Instruments de dette à la juste valeur par capitaux propres - VB	363 722	2 309	11 431	-	-	2 826	23	-	2 299	-	199	-	679	-	-	57								
Stage - S1	363 722	2 309	11 431	-	-	2 826		-	2 299	-	199	-	679	-	-									
Stage - S2							23									57								
Stage - S3																								
Titres au coût amorti - VB	39 718																							
Stage - S1	39 718																							
Stage - S2																								
Stage - S3																								
Prêts et créances sur les établissements de crédit et assimilés au coût amorti - VB	4 374 927		5 316	2 462	-	3 469		-	1	-	1	-	1	-	2	20								
Stage - S1	4 374 927		5 316	2 462	-	3 469		-	1	-	1	-	1	-	2	20								
Stage - S2																								
Stage - S3																								
Prêts et créances sur la clientèle au coût amorti - VB	5 292 290	1 098 502	3 173 440	823 038	3 767 717	2 838 930	573 184	568 726	-	822	-	425	-	4 788	-	1 550	22 055	-	74 120	-	52 685	-	190 975	
Stage - S1	5 270 515	1 098 502	2 566 190	673 303	2 885 319	1 509 335	86 362		-	711	-	425	-	1 730	-	686	-	7 306	-	10 083	-	2 220		
Stage - S2	21 623		607 250	149 723	882 231	1 324 867	480 275		-	110	-		-	3 059	-	859	-	14 691	-	61 995	-	46 149		
Stage - S3	152		12	167	4 728	6 547	568 726		-		-		-	6	-	58	-	2 042	-	4 316	-	190 975		
Engagements de financement donnés - VB	320 544	138 684	238 106	72 495	377 378	281 654	46 277	18 904	45	48	126	200	861	1 887	3 344	1 887	3 344	1 887	3 344	1 887	3 344	1 887	3 344	
Stage - S1	319 142	138 684	217 527	64 185	336 559	205 902	25 053	18 904	45	48	118	193	647	1 189	618	1 189	618	1 189	618	1 189	618	1 189	618	
Stage - S2	1 402		20 580	8 310	40 819	75 752	21 224				8	7	214	698	2 726	698	2 726	698	2 726	698	2 726	698	2 726	
Stage - S3								18 904																
Engagements de garantie donnés - VB	31 938	8 365	116 747	30 911	141 331	139 409	36 020	21 933	9	8	47	12	169	541	328	9	8	47	12	169	541	328		
Stage - S1	30 163	8 365	89 752	28 260	118 703	87 876	16 144		9	8	39	10	122	224	50	9	8	39	10	122	224	50		
Stage - S2	1 775		26 995	2 651	22 629	51 533	19 877				8	2	47	317	278			8	2	47	317	278		
Stage - S3								21 933																
<b>TOTAL</b>	<b>10 383 421</b>	<b>1 247 860</b>	<b>3 545 041</b>	<b>928 906</b>	<b>4 286 427</b>	<b>3 266 288</b>	<b>655 481</b>	<b>609 585</b>	<b>-</b>	<b>3 067</b>	<b>-</b>	<b>567</b>	<b>-</b>	<b>5 296</b>	<b>-</b>	<b>1 339</b>	<b>-</b>	<b>21 027</b>	<b>-</b>	<b>71 712</b>	<b>-</b>	<b>49 013</b>	<b>-</b>	<b>163 818</b>

## 7.2 Risque de marché

Le risque de marché représente le risque pouvant engendrer une perte financière due à des mouvements de paramètres de marché, notamment :

- les taux d'intérêt : le risque de taux correspond au risque de variation de juste valeur ou au risque de variation de flux de trésorerie futurs d'un instrument financier du fait de l'évolution des taux d'intérêt ;
- les cours de change ;
- les prix : le risque de prix résulte des variations de prix de marché, qu'elles soient causées par des facteurs propres à l'instrument ou à son émetteur, ou par des facteurs affectant tous les instruments négociés sur le marché. Les titres à revenu variable, les dérivés actions et les instruments financiers dérivés sur matières premières sont soumis à ce risque ;

- et plus généralement, tout paramètre de marché intervenant dans la valorisation des portefeuilles.

Les systèmes de mesure et de surveillance des risques de marché sont communiqués dans le rapport sur la gestion des risques.

### 7.3 Risque de taux d'intérêt global et risque de change

Le risque de taux représente pour la banque l'impact sur ses résultats annuels et sa valeur patrimoniale d'une évolution défavorable des taux d'intérêt. Le risque de change est le risque de voir la rentabilité affectée par les variations du cours de change.

La gestion du risque de taux d'intérêt global et la gestion du risque de change sont présentées dans le Chapitre 6 « Gestion des risques – Risque de liquidité, de taux et de change ».

### 7.4 Risque de liquidité

Le risque de liquidité représente pour la banque l'impossibilité de faire face à ses engagements ou à ses échéances à un instant donné.

Les procédures de refinancement et les modalités de gestion du risque de liquidité sont communiquées dans le rapport sur la gestion des risques.

Les informations relatives à la gestion du risque de liquidité requises par la norme IFRS 7 sont présentées dans le Chapitre 6 « Gestion des risques – Risque de liquidité, de taux et de change ».

Le tableau ci-après présente les montants par date d'échéance contractuelle.

Les instruments financiers en valeur de marché par résultat relevant du portefeuille de transaction, les actifs financiers disponibles à la vente à revenu variable, les encours douteux, les instruments dérivés de couverture et les écarts de réévaluation des portefeuilles couverts en taux sont positionnés dans la colonne « Non déterminé ». En effet, ces instruments financiers sont :

- soit destinés à être cédés ou remboursés avant la date de leur maturité contractuelle ;
- soit destinés à être cédés ou remboursés à une date non déterminable (notamment lorsqu'ils n'ont pas de maturité contractuelle) ;
- soit évalués au bilan pour un montant affecté par des effets de revalorisation.

Les intérêts courus non échus sont présentés dans la colonne « inférieur à 1 mois ».

Les montants présentés sont les montants contractuels hors intérêts prévisionnels.

<i>en milliers d'euros</i>	Inférieur à 1 mois	De 1 mois à 3 mois	De 3 mois à 1 an	De 1 an à 5 ans	Plus de 5 ans	Non déterminé	Total au 31/12/2023
Caisse, banques centrales	75 745						75 745
Actifs financiers à la juste valeur par résultat							
Actifs financiers à la juste valeur par capitaux propres	5 141		22 901	142 005	217 984	936 396	1 324 427
Instruments dérivés de couverture							
titres au coût amorti	623			39 095			
Prêts et créances sur les établissements de crédit et assimilés au coût amorti	2 915 514	243 249	2 574	1 210 901	14 118		4 386 356
Prêts et créances sur la clientèle au coût amorti	642 323	360 759	1 537 488	6 006 937	9 182 771	237 894	17 968 172
Écarts de réévaluation des portefeuilles couverts en taux							
<b>ACTIFS FINANCIERS PAR ECHEANCE</b>	<b>3 639 346</b>	<b>604 008</b>	<b>1 562 963</b>	<b>7 398 938</b>	<b>9 414 873</b>	<b>1 174 290</b>	<b>23 794 418</b>
Banques centrales							
Passifs financiers à la juste valeur par résultat							
Instruments dérivés de couverture							
Dettes représentées par un titre	7 822	2 150	12 150	45 520	190 326		257 968
Dettes envers les établissements de crédit et assimilés	347 780	1 683 135	548 050	1 929 415	1 123 690		5 632 070
Dettes envers la clientèle	11 918 878	446 652	1 256 032	2 148 974	90 883		15 861 419
Dettes subordonnées	55	111	735	3 689	3 177		7 767
Ecart de réévaluation des portefeuilles couverts en taux							
<b>PASSIFS FINANCIERS PAR ECHEANCE</b>	<b>12 274 535</b>	<b>2 132 048</b>	<b>1 816 967</b>	<b>4 127 598</b>	<b>1 408 076</b>		<b>21 759 224</b>
Engagements de financement donnés en faveur des ets de crédit							
Engagements de financement donnés en faveur de la clientèle	894 234	54 196	241 387	44 912	243 129	19 033	1 496 891
<b>TOTAL ENGAGEMENTS DE FINANCEMENT DONNES</b>	<b>894 234</b>	<b>54 196</b>	<b>241 387</b>	<b>44 912</b>	<b>243 129</b>	<b>19 033</b>	<b>1 496 891</b>
Engagements de garantie en faveur des ets de crédit						51 029	51 029
Engagements de garantie en faveur de la clientèle	4 646	9 389	39 917	198 869	200 639	23 077	476 537
<b>TOTAL ENGAGEMENTS DE GARANTIE DONNES</b>	<b>4 646</b>	<b>9 389</b>	<b>39 917</b>	<b>198 869</b>	<b>251 668</b>	<b>23 077</b>	<b>527 566</b>

### 3.1.2.8. Note 8 : Avantages du personnel et assimilés

#### Principes comptables

Les avantages du personnel sont classés en quatre catégories :

- **Les avantages à court terme**, tels que les salaires, congés annuels, primes, la participation et l'intéressement dont le règlement est attendu dans les douze mois de la clôture de l'exercice et se rattachant à cet exercice sont comptabilisés en charges.

Faisant suite à l'arrêt de la Cour de cassation du 13 septembre 2023 permettant aux salariés d'acquérir des droits à congés payés pendant leur arrêt maladie, peu importe l'origine de la maladie ou la durée de cet arrêt, et en attendant les précisions législatives qui seront prises en conséquence, le Groupe BPCE a décidé de provisionner l'impact de cette décision dès cet arrêté.

- **Les avantages postérieurs à l'emploi** bénéficiant au personnel retraité pour lesquels il convient de distinguer les régimes à cotisations définies et les régimes à prestations définies.

Les régimes à cotisations définies tels que les régimes nationaux français sont ceux pour lesquels l'obligation du Groupe BPCE se limite uniquement au versement d'une cotisation et ne comportent aucune obligation de l'employeur sur un niveau de prestation. Les cotisations versées au titre de ces régimes sont comptabilisées en charges de l'exercice.

Les avantages postérieurs à l'emploi à prestations définies désignent les régimes pour lesquels le Groupe BPCE s'est engagé sur un montant ou un niveau de prestations.

Les régimes à prestations définies font l'objet d'une provision déterminée à partir d'une évaluation actuarielle de l'engagement prenant en compte des hypothèses démographiques et financières. Lorsque ces régimes sont financés par des fonds externes répondant à la définition d'actifs du régime, la provision est diminuée de la juste valeur de ces actifs.

Le coût des régimes à prestations définies comptabilisé en charge de la période comprend : le coût des services rendus (représentatif des droits acquis par les bénéficiaires au cours de la période), le coût des services passés (écart de réévaluation de la dette actuarielle suite à une modification ou réduction de régime), le coût financier net (effet de désactualisation de l'engagement net des produits d'intérêts générés par les actifs de couverture) et l'effet des liquidations de régime.

Les écarts de réévaluation de la dette actuarielle liés aux changements d'hypothèses démographiques et financières et aux effets d'expérience sont enregistrés en gains et pertes comptabilisés directement en capitaux propres non recyclables en résultat net.

- **Les autres avantages à long terme** comprennent les avantages versés à des salariés en activité et réglés au-delà de douze mois de la clôture de l'exercice. Ils comprennent notamment les primes pour médaille du travail.

Ils sont évalués selon une méthode actuarielle identique à celle utilisée pour les avantages postérieurs à l'emploi à prestations définies. Leur mode de comptabilisation diffère sur les écarts de réévaluation de la dette actuarielle qui sont comptabilisés en charges.

- **Les indemnités de cessation d'emploi** sont accordées aux salariés lors de la résiliation de leur contrat de travail avant le départ en retraite, que ce soit en cas de licenciement ou d'acceptation d'une cessation d'emploi en échange d'une indemnité. Elles font l'objet d'une provision. Celles dont le règlement n'est pas attendu dans les douze mois de la clôture donnent lieu à actualisation.

#### 8.1 Charges de personnel

Les charges de personnel comprennent l'ensemble des charges liées au personnel et les charges sociales et fiscales afférentes. L'information relative aux effectifs ventilés par catégorie est présentée dans le Chapitre 2 « Déclarations de performance extra-financière ».

<i>en milliers d'euros</i>	<b>Exercice 2023</b>	<b>Exercice 2022</b>
Salaires et traitements	(82 375)	(79 862)
<i>dont charge représentée par des paiements sur base d'actions</i>		
Charges des régimes à cotisations définies	(13 351)	(13 585)
Charges des régimes à prestations définies	1 533	3 945
Autres charges sociales et fiscales	(36 108)	(35 563)
Intéressement et participation	(10 203)	(14 436)
<b>Total des charges de personnel</b>	<b>(140 504)</b>	<b>(139 501)</b>

## 8.2 Engagements sociaux

Le régime de retraite des Banques Populaires, géré par la Caisse Autonome de Retraite des Banques Populaires (CAR-BP), concerne les prestations de retraite issues de la fermeture du régime de retraite bancaire des Banques Populaires au 31 décembre 1993.

Les régimes de retraite gérés par la CAR-BP sont partiellement couverts par une couverture assurancielle, intervenant d'une part au titre des rentes versées au profit de bénéficiaires ayant dépassé un âge de référence et d'autre part au titre des engagements relatifs à des bénéficiaires d'âge moins élevé.

Les rentes des bénéficiaires ayant dépassé cet âge de référence sont gérées dans le cadre de l'actif général retraite de l'organisme assureur CNP. Cet actif général est dédié aux engagements retraite de cet assureur et a une composition adaptée à des échéances de paiement tendanciellement prévisibles. Sa composition est très majoritairement obligataire afin de permettre à l'assureur de mettre en œuvre la garantie en capital qu'il est contraint de donner sur un actif de ce type. Le pilotage actif/passif de ce fond est de la responsabilité de l'assureur.

Les autres engagements sont gérés dans le cadre d'un fonds diversifié constitutif d'une gestion en unités de compte, c'est-à-dire sans garantie particulière apportée par l'assureur. La gestion en est effectuée selon une allocation stratégique toujours majoritairement tournée vers les produits de taux (60 %, dont plus de 95 % en obligations d'État) mais également ouverte aux actions (40 % dont 20% dans la zone Euro). Cette allocation est déterminée de manière à optimiser les performances attendues du portefeuille, sous contrainte d'un niveau de risque piloté et mesuré sur de nombreux critères. Les études actif/passif correspondantes sont reconduites chaque année et présentées à la Commission Technique, Financière et Risque CAR-BP et pour information au Comité de Suivi des Passifs Sociaux du Groupe BPCE. L'allocation relativement dynamique retenue est permise à la fois par l'horizon d'utilisation des sommes, ainsi que par les mécanismes de régulation propres au pilotage financier du dispositif.

Le régime CAR-BP est présenté parmi les « Compléments de retraite et autres régimes ».

Les autres avantages sociaux incluent également :

- retraites et assimilés : indemnités de fin de carrière et avantages accordés aux retraités ;
- autres : bonification pour médailles d'honneur du travail et autres avantages à long terme

## 8.2.1 Analyse des actifs et passifs sociaux inscrits au bilan

	Régimes postérieurs à l'emploi à prestations définies		Autres avantages à long terme		31/12/2023	31/12/2022
	Compléments de retraite et autres régimes	Indemnités de fin de carrière	Médailles du travail	Autres avantages		
<i>en milliers d'euros</i>						
Dette actuarielle	40 271	13 591	9 719		63 581	58 888
Juste valeur des actifs du régime	(30 260)	(17 971)			(48 231)	(45 757)
Juste valeur des droits à remboursement						
Effet du plafonnement d'actifs						33
<b>SOLDE NET AU BILAN</b>	<b>10 011</b>	<b>(4 380)</b>	<b>9 719</b>		<b>15 350</b>	<b>13 164</b>
Engagements sociaux passifs	10 011	(4 380)	9 719		15 350	13 164
Engagements sociaux actifs <sup>(51)</sup>						

La dette actuarielle est représentative de l'engagement accordé par le Groupe aux bénéficiaires. Elle est évaluée par des actuaires indépendants selon la méthode des unités de crédits projetés en prenant en compte des hypothèses démographiques et financières revues périodiquement et à minima une fois par an.

Lorsque ces régimes sont financés par des actifs de couverture répondant à la définition d'actifs du régime, le montant de la provision correspond à la dette actuarielle diminuée de la juste valeur de ces actifs.

Les actifs de couverture ne répondant pas à la définition d'actifs du régime sont comptabilisés à l'actif.

## 8.2.2 Variation des montants comptabilisés au bilan

### Variation de la dette actuarielle

	Régimes postérieurs à l'emploi à prestations définies		Autres avantages à long terme		Exercice 2023	Exercice 2022
	Compléments de retraite et autres régimes	Indemnités de fin de carrière	Médailles du travail	Autres avantages		
<i>en milliers d'euros</i>						
<b>DETTE ACTUARIELLE EN DÉBUT DE PÉRIODE</b>	<b>35 759</b>	<b>13 562</b>	<b>9 567</b>		<b>58 888</b>	<b>77 369</b>
Coût des services rendus	127	705	577		1 409	2 042
Coût des services passés	(33)	(137)	1		(169)	
Coût financier	1 289	481	348		2 118	671
Prestations versées	(2 076)	(731)	(526)		(3 333)	(3 182)
Autres éléments enregistrés en résultat	30	78	153		261	(2 728)
<b>Variations comptabilisées en résultat</b>	<b>(663)</b>	<b>396</b>	<b>553</b>		<b>286</b>	<b>(3 197)</b>
Ecarts de réévaluation - Hypothèses démographiques		(222)			(222)	(28)
Ecarts de réévaluation - Hypothèses financières	4 216	971			5 187	(16 478)
Ecarts de réévaluation - Effets d'expérience	503	(285)			218	1 220
<b>Variations comptabilisées directement en capitaux propres non recyclables</b>	<b>4 719</b>	<b>464</b>			<b>5 183</b>	<b>(15 286)</b>
Ecarts de conversion						
Autres variations	456	(831)	(401)		(776)	2
<b>DETTE ACTUARIELLE EN FIN DE PÉRIODE</b>	<b>40 271</b>	<b>13 591</b>	<b>9 719</b>		<b>63 581</b>	<b>58 888</b>

<sup>(51)</sup> Présenté à l'actif du bilan dans le poste « Comptes de régularisation et actifs divers »

## Variation des actifs de couverture

	Régimes postérieurs à l'emploi à prestations définies		Autres avantages à long terme		Exercice 2023	Exercice 2022
	Compléments de retraite et autres régimes	Indemnités de fin de carrière	Médailles du travail	Autres avantages		
<i>en milliers d'euros</i>						
<b>JUSTE VALEUR DES ACTIFS EN DÉBUT DE PÉRIODE</b>	27 315	18 442			45 757	49 636
Produit financier	1 018	661			1 679	436
Cotisations reçues						64
Prestations versées	(436)				(436)	(467)
Autres	158				158	262
<b>Variations comptabilisées en résultat</b>	740	661			1 401	295
Ecart de réévaluation - Rendement des actifs du régime	1 870	(288)			1 582	(4 173)
<b>Variations comptabilisées directement en capitaux propres non recyclables</b>	1 870	(288)			1 582	(4 173)
Ecart de conversion						
Autres	335	(844)			(509)	(1)
<b>JUSTE VALEUR DES ACTIFS EN FIN DE PÉRIODE</b>	30 260	17 971			48 231	45 757

Les prestations versées en trésorerie aux bénéficiaires faisant valoir leurs droits viennent éteindre à due concurrence le montant provisionné à cet effet. Elles ont été prélevées à hauteur de -436 milliers d'euros sur les actifs de couverture des régimes.

Le produit financier sur les actifs de couverture est calculé en appliquant le même taux que celui utilisé pour actualiser les engagements. L'écart entre le rendement réel à la clôture et le produit financier ainsi déterminé constitue un écart de réévaluation enregistré pour les avantages postérieurs à l'emploi en capitaux propres non recyclables.

### 8.2.3 Coûts des régimes à prestations définies et autres avantages à long terme

#### Charge actuarielle des régimes à prestations définies et autres avantages à long terme

Les différentes composantes de la charge constatée au titre des régimes à prestations définies et autres avantages à long terme sont comptabilisées dans le poste « Charges de personnel ».

	Régimes postérieurs à l'emploi à prestations définies		Autres avantages à long terme		Exercice 2023	Exercice 2022
	Compléments de retraite et autres régimes	Indemnités de fin de carrière	Médailles du travail	Autres avantages		
<i>en milliers d'euros</i>						
Coût des services	(94)	-568	-578		(1 240)	(2 042)
Coût financier net	(271)	180	-348		(439)	(235)
Autres (dont plafonnement par résultat)	128	-78	(153)		(103)	2 990
<b>CHARGE DE L'EXERCICE</b>	<b>(237)</b>	<b>(466)</b>	<b>(1 079)</b>		<b>(1 782)</b>	<b>713</b>
Prestations versées	1 640	731	526		2 897	2 715
Cotisations reçues						64
<b>VARIATION DE PROVISIONS SUITE A DES VERSEMENTS</b>	<b>1 640</b>	<b>731</b>	<b>526</b>		<b>2 897</b>	<b>2 779</b>
<b>TOTAL</b>	<b>1 403</b>	<b>265</b>	<b>(553)</b>		<b>1 115</b>	<b>3 492</b>

#### Gains et pertes comptabilisés directement en capitaux propres des régimes à prestations définies

	Compléments de retraite et autres régimes	Indemnités de fin de carrière	Exercice 2023	Exercice 2022
<i>en milliers d'euros</i>				
<b>ECARTS DE RÉÉVALUATION CUMULÉS EN DÉBUT DE PÉRIODE</b>	<b>1 342</b>	<b>(10 542)</b>	<b>(9 200)</b>	<b>1 880</b>
Ecart de réévaluation générés sur l'exercice	2 849	752	3 601	(11 113)
Ajustements de plafonnement des actifs				33
<b>ECARTS DE RÉÉVALUATION CUMULÉS EN FIN DE PÉRIODE</b>	<b>4 174</b>	<b>(9 656)</b>	<b>(5 482)</b>	<b>(9 200)</b>

## 8.2.4 Autres informations

### Principales hypothèses actuarielles

	31/12/2023	31/12/2022
	CAR-BP	CAR-BP
Taux d'actualisation	3,17%	3,72%
Taux d'inflation	2,40%	2,40%
Table de mortalité utilisée	TGH05-TGF05	TGH05-TGF05
Duration	12 ans	14 ans

### Sensibilité de la dette actuarielle aux variations des principales hypothèses

Au 31 décembre 2023, une variation de +/- 0,5 % du taux d'actualisation et du taux d'inflation aurait les impacts suivants sur la dette actuarielle :

	31/12/2023		31/12/2022	
	CAR-BP		CAR-BP	
<i>en % et milliers d'euros</i>	%	montant	%	montant
variation de + 0,5% du taux d'actualisation	-5,11%	35 143	-5,39%	31 105
variation de -0,5% du taux d'actualisation	5,60%	39 107	5,94%	34 830
variation de + 0,5% du taux d'inflation	5,46%	39 055	5,80%	34 785
variation de -0,5% du taux d'inflation	-5,01%	35 178	-5,03%	31 224

### Échéancier des paiements – flux (non actualisés) de prestations versées aux bénéficiaires

	31/12/2023	31/12/2022
<i>en milliers d'euros</i>	CAR-BP	CAR-BP
N+1 à N+5	10 872	10 548
N+6 à N+10	10 546	9 998
N+11 à N+15	9 798	9 124
N+16 à N+20	8 446	7 793
> N+20	16 239	15 024

### Ventilation de la juste valeur des actifs des régimes CAR-BP (y compris droits à remboursement) et CGP-CE

	31/12/2023		31/12/2022	
	CAR-BP		CAR-BP	
<i>en % et milliers d'euros</i>	Poids par catégories	Juste valeur des actifs	Poids par catégories	Juste valeur des actifs
Trésorerie	5,70%	1 316	8,76%	2 173
Actions	35,90%	8 286	42,59%	10 570
Obligations	49,80%	11 495	40,84%	10 135
Immobilier				
Dérivés				
Fonds de placement	8,60%	1 985	7,81%	1 939
<b>Total</b>	<b>100,00%</b>	<b>23 082</b>	<b>100,00%</b>	<b>24 817</b>



### 3.1.2.9. Note 9 : Activités d'assurance

La Banque Populaire Bourgogne Franche-Comté n'exerce pas directement d'activités d'assurance.

### 3.1.2.10. Juste valeur des actifs et passifs financiers

#### **L'essentiel**

La présente note vise à présenter les principes d'évaluation de la juste valeur des instruments financiers tels que définis par la norme IFRS 13 « Evaluation de la juste valeur » et à préciser certaines modalités de valorisation retenues au sein des entités du Groupe BPCE pour la valorisation de leurs instruments financiers.

Les actifs et passifs financiers sont évalués au bilan soit à la juste valeur soit au coût amorti. Une indication de la juste valeur des éléments évalués au coût amorti est cependant présentée en annexe.

Pour les instruments qui se négocient sur un marché actif faisant l'objet de prix de cotation, la juste valeur est égale au prix de cotation, correspondant au niveau 1 dans la hiérarchie des niveaux de juste valeur.

Pour les autres types d'instruments financiers, non cotés sur un marché actif, incluant notamment les prêts, les emprunts et les dérivés négociés sur les marchés de gré à gré, la juste valeur est déterminée en utilisant des techniques de valorisation privilégiant les modèles de place et les données observables, ce qui correspond au niveau 2 dans la hiérarchie des niveaux de juste valeur. A défaut, dans le cas où des données internes ou des modèles propriétaires sont utilisés (niveau 3 de juste valeur), des contrôles indépendants sont mis en place pour valider la valorisation.

#### **Détermination de la juste valeur**

La juste valeur correspond au prix qui serait reçu pour la vente d'un actif ou payé pour le transfert d'un passif lors d'une transaction normale entre des participants de marché à la date d'évaluation.

Le Groupe évalue la juste valeur d'un actif ou d'un passif à l'aide des hypothèses que les intervenants du marché utiliseraient pour fixer le prix de l'actif ou du passif. Parmi ces hypothèses, figurent notamment pour les dérivés, une évaluation du risque de contrepartie (ou CVA – Credit Valuation Adjustment) et du risque de non-exécution (DVA - Debit Valuation Adjustment). L'évaluation de ces ajustements de valorisation se fonde sur des paramètres de marché.

Par ailleurs, les valorisations des dérivés traités avec une contrepartie membre du mécanisme de solidarité du Groupe BPCE (cf. note 1.2.) ne font pas l'objet de calcul de CVA ni de DVA dans les comptes du Groupe.

#### **Juste valeur en date de comptabilisation initiale**

Pour la majorité des transactions conclues par le Groupe, le prix de négociation des opérations (c'est-à-dire la valeur de la contrepartie versée ou reçue) donne la meilleure évaluation de la juste valeur de l'opération en date de comptabilisation initiale. Si tel n'est pas le cas, le Groupe ajuste le prix de transaction. La comptabilisation de cet ajustement est décrite dans le paragraphe « Comptabilisation de la marge dégagée à l'initiation (Day one profit) ».

#### **Hiérarchie de la juste valeur**

Juste valeur de niveau 1 et notion de marché actif

Pour les instruments financiers, les prix cotés sur un marché actif (« juste valeur de niveau 1 ») constituent l'indication la plus fiable de la juste valeur. Dans la mesure où de tels prix existent, ils doivent être utilisés sans ajustement pour évaluer la juste valeur.

Un marché actif est un marché sur lequel ont lieu des transactions sur l'actif ou le passif selon une fréquence et un volume suffisant.

La baisse du niveau d'activité du marché peut être révélée par des indicateurs tels que :

- une baisse sensible du marché primaire pour l'actif ou le passif financier concerné (ou pour des instruments similaires) ;
- une baisse significative du volume des transactions ;
- une faible fréquence de mise à jour des cotations ;
- une forte dispersion des prix disponibles dans le temps entre les différents intervenants de marché ;
- une perte de la corrélation avec des indices qui présentaient auparavant une corrélation élevée avec la juste valeur de l'actif ou du passif ;
- une hausse significative des cours ou des primes de risque de liquidité implicites, des rendements ou des indicateurs de performance (par exemple des probabilités de défaut et des espérances de pertes implicites) par rapport à l'estimation que fait le Groupe des flux de trésorerie attendus, compte tenu de toutes les données de marché disponibles au sujet du risque de crédit ou du risque de non-exécution relatif à l'actif ou au passif ;
- des écarts très importants entre le prix vendeur (bid) et le prix acheteur (ask) (fourchette très large).

### ***Instruments valorisés à partir de prix cotés (non ajustés) sur un marché actif (niveau 1)***

Il s'agit essentiellement d'actions, d'obligations d'Etat ou de grandes entreprises, de certains dérivés traités sur des marchés organisés (par exemple, des options standards sur indices CAC 40 ou Eurostoxx).

Par ailleurs, pour les OPCVM, la juste valeur sera considérée comme de niveau 1 si la valeur liquidative est quotidienne, et s'il s'agit d'une valeur sur laquelle il est possible de passer un ordre.

### **Juste valeur de niveau 2**

En cas d'absence de cotation sur un marché actif, la juste valeur peut être déterminée par une méthodologie appropriée, conforme aux méthodes d'évaluation communément admises sur les marchés financiers, favorisant les paramètres de valorisation observables sur les marchés (« Juste valeur de niveau 2 »).

Si l'actif ou le passif a une échéance spécifiée (contractuelle), une donnée d'entrée de niveau 2 doit être observable pour la quasi-totalité de la durée de l'actif ou du passif. Les données d'entrée de niveau 2 comprennent notamment :

- les cours sur des marchés, actifs ou non, pour des actifs ou des passifs similaires ;
- les données d'entrée autres que les cours du marché qui sont observables pour l'actif ou le passif, par exemple :
  - les taux d'intérêt et les courbes de taux observables aux intervalles usuels,
  - les volatilités implicites,
  - les « spreads » de crédit ;
- les données d'entrée corroborées par le marché, c'est-à-dire qui sont obtenues principalement à partir de données de marché observables ou corroborées au moyen de telles données, par corrélation ou autrement.

### ***Instruments valorisés à partir de modèles reconnus et faisant appel à des paramètres directement ou indirectement observables (niveau 2)***

#### **Instruments dérivés de niveau 2**

Seront en particulier classés dans cette catégorie :

- les swaps de taux standards ou CMS ;
- les accords de taux futurs (FRA) ;
- les swaptions standards ;
- les caps et floors standards ;
- les achats et ventes à terme de devises liquides ;
- les swaps et options de change sur devises liquides ;
- les dérivés de crédit liquides sur un émetteur particulier (single name) ou sur indices Itraax, Iboxx...

## **Instruments non dérivés de niveau 2**

Certains instruments financiers complexes et / ou d'échéance longue sont valorisés avec un modèle reconnu et utilisent des paramètres de marché calibrés à partir de données observables (telles que les courbes de taux, les nappes de volatilité implicite des options), de données résultant de consensus de marché ou à partir de marchés actifs de gré à gré.

Pour l'ensemble de ces instruments, le caractère observable du paramètre a pu être démontré. Au plan méthodologique, l'observabilité des paramètres est fondée sur quatre conditions indissociables :

- le paramètre provient de sources externes (via un contributeur reconnu) ;
- le paramètre est alimenté périodiquement ;
- le paramètre est représentatif de transactions récentes ;
- les caractéristiques du paramètre sont identiques à celles de la transaction.

La marge dégagée lors de la négociation de ces instruments financiers est immédiatement comptabilisée en résultat.

- Figurent notamment en niveau 2 :
- les titres non cotés sur un marché actif dont la juste valeur est déterminée à partir de données de marché observables (ex : utilisation de données de marché issues de sociétés comparables cotées ou méthode de multiple de résultats) ;
- les parts d'OPCVM dont la valeur liquidative n'est pas calculée et communiquée quotidiennement, mais qui fait l'objet de publications régulières ou pour lesquelles on peut observer des transactions récentes ;
- les dettes émises valorisées à la juste valeur sur option (uniquement à compléter si concerné, et dans ce cas, donner des éléments sur la valorisation de la composante risque émetteur, et préciser, en cas de modification du mode de calcul de la composante risque émetteur, les raisons de cette modification et ses impacts).

## **Juste valeur de niveau 3**

Enfin, s'il n'existe pas suffisamment de données observables sur les marchés, la juste valeur peut être déterminée par une méthodologie de valorisation reposant sur des modèles internes (« juste valeur de niveau 3 ») utilisant des données non observables. Le modèle retenu doit être calibré périodiquement en rapprochant ses résultats des prix de transactions récentes.

### ***Instruments de gré à gré valorisés à partir de modèles peu répandus ou utilisant une part significative de paramètres non observables (niveau 3)***

Lorsque les valorisations obtenues ne peuvent s'appuyer sur des paramètres observables ou sur des modèles reconnus comme des standards de place, la valorisation obtenue sera considérée comme non observable.

Les instruments valorisés à partir de modèles spécifiques ou utilisant des paramètres non observables incluent plus particulièrement :

- les actions non cotées, ayant généralement la nature de « participations » : BPCE, Crédit Logement... ;
- certains OPCVM, lorsque la valeur liquidative est une valeur indicative (en cas d'illiquidité, en cas de liquidation...) et qu'il n'existe pas de prix pour étayer cette valeur ;
- les FCPR : la valeur liquidative est fréquemment une valeur indicative puisqu'il n'est souvent pas possible de sortir ;
- des produits structurés action multi-sous-jacents, d'option sur fonds, des produits hybrides de taux, des swaps de titrisation, de dérivés de crédit structurés, de produits optionnels de taux ;
- les tranches de titrisation pour lesquelles il n'existe pas de prix coté sur un marché actif. Ces instruments sont fréquemment valorisés sur la base de prix contributeurs (structureurs par exemple).

### ***Transferts entre niveaux de juste valeur***

Les informations sur les transferts entre niveaux de juste valeur sont indiquées en note 5.5.3. Les montants figurant dans cette note sont les valeurs calculées en date de dernière valorisation précédant le changement de niveau.

## **Cas particuliers :**

### **Juste valeur des titres de BPCE**

La valeur des titres de l'organe central, classées en titres de participation à la juste valeur par capitaux propres non recyclables, a été déterminée en calculant un actif net réévalué qui intègre la réévaluation des principales filiales de BPCE.

Les filiales de BPCE sont principalement valorisées à partir de prévisions pluriannuelles actualisées des flux de dividendes attendus (Dividend Discount Model). Les prévisions des flux de dividendes attendus s'appuient sur les plans d'affaires des entités concernées et sur des paramètres techniques de niveau de risque, de taux de marge et de niveau de croissance jugés raisonnables. Des contraintes prudentielles individuelles applicables aux activités concernées ont été prises en considération dans l'exercice de valorisation.

L'actif net réévalué de BPCE intègre les actifs incorporels détenus par BPCE, qui ont fait l'objet d'un exercice de valorisation par un expert indépendant, ainsi que les charges de structure de l'organe central.

Cette juste valeur est classée au niveau 3 de la hiérarchie.

Au 31 décembre 2023, la valeur nette comptable s'élève à 623 millions d'euros pour les titres.

### **Juste valeur des instruments financiers comptabilisés au coût amorti (titres)**

Pour les instruments financiers qui ne sont pas évalués à la juste valeur au bilan, les calculs de juste valeur sont communiqués à titre d'information, et doivent être interprétés comme étant uniquement des estimations.

En effet, dans la majeure partie des cas, les valeurs communiquées n'ont pas vocation à être réalisées, et ne pourraient généralement pas l'être en pratique.

Les justes valeurs ainsi calculées l'ont été uniquement pour des besoins d'information en annexe aux états financiers. Ces valeurs ne sont pas des indicateurs utilisés pour les besoins de pilotage des activités de banque commerciale, dont le modèle de gestion est principalement un modèle d'encaissement des flux de trésorerie contractuels.

Par conséquent, les hypothèses simplificatrices suivantes ont été retenues :

Dans un certain nombre de cas, la valeur comptable est jugée représentative de la juste valeur

Il s'agit notamment :

- des actifs et passifs financiers à court terme (dont la durée initiale est inférieure ou égale à un an), dans la mesure où la sensibilité au risque de taux et au risque de crédit est non significative sur la période ;
- des passifs exigibles à vue ;
- des prêts et emprunts à taux variable ;
- des opérations relevant d'un marché réglementé (en particulier, les produits d'épargne réglementés) pour lesquelles les prix sont fixés par les pouvoirs publics.

### **Juste valeur du portefeuille de crédits à la clientèle**

La juste valeur des crédits est déterminée à partir de modèles internes de valorisation consistant à actualiser les flux futurs recouvrables de capital et d'intérêt sur la durée restant à courir. Sauf cas particulier, seule la composante taux d'intérêt est réévaluée, la marge de crédit étant figée à l'origine et non réévaluée par la suite. Les options de remboursement anticipé sont prises en compte sous forme d'un ajustement du profil d'amortissement des prêts.

### **Juste valeur des crédits interbancaires**

La juste valeur des crédits est déterminée à partir de modèles internes de valorisation consistant à actualiser les flux futurs recouvrables de capital et d'intérêt sur la durée restant à courir.

La composante taux d'intérêt est ainsi réévaluée, ainsi que la composante risque de crédit lorsque cette dernière est une donnée observable utilisée par les gestionnaires de cette clientèle ou les opérateurs de marché. À défaut, comme pour les crédits à la clientèle, la composante risque de crédit est figée à l'origine et non réévaluée par la suite. Les options de remboursement anticipé sont prises en compte sous forme d'un ajustement du profil d'amortissement des prêts.

## Juste valeur des dettes

Pour les dettes à taux fixe envers les établissements de crédit et la clientèle de durée supérieure à un an, la juste valeur est présumée correspondre à la valeur actualisée des flux futurs au taux d'intérêt observé à la date de clôture. Le spread de crédit propre n'est généralement pas pris en compte.

### 10.1 Juste valeur des actifs et passifs financiers

#### 10.1.1 Hiérarchie de la juste valeur des actifs et passifs financiers

La répartition des instruments financiers par nature de prix ou modèles de valorisation est donnée dans le tableau ci-dessous :

	31/12/2023			TOTAL
	Cotation sur un marché actif (niveau 1)	Techniques de valorisation utilisant des données observables (niveau 2)	Techniques de valorisation utilisant des données non observables (niveau 3)	
en milliers d'euros				
<b>ACTIFS FINANCIERS</b>				
<b>Instruments de dettes</b>				
Prêts sur les établissements de crédit et clientèle				
Titres de dettes				
<b>Instruments de capitaux propres</b>				
Actions et autres titres de capitaux propres			4 204	4 204
<b>Instruments dérivés</b>				
Dérivés de taux				
Dérivés actions				
Dérivés de change				
Dérivés de crédit				
Autres dérivés				
<b>Autres</b>				
<b>Actifs financiers à la juste valeur par résultat - Détenus à des fins de transaction <sup>(59)</sup></b>				
Instruments dérivés		1 818	15 834	17 652
Dérivés de taux		(5)	15 834	15 829
Dérivés actions				
Dérivés de change		1 823		1 823
Dérivés de crédit				
Autres dérivés				
<b>Actifs financiers à la juste valeur par résultat - Couverture économique</b>				
<b>Instruments de dettes</b>				
Prêts sur les établissements de crédit et clientèle				
Titres de dettes				
<b>Actifs financiers à la juste valeur par résultat - Sur option</b>				
<b>Instruments de dettes</b>				
Prêts sur les établissements de crédit et clientèle			48 349	48 349
Titres de dettes			30 828	30 828
<b>Actifs financiers à la juste valeur par résultat - Non standard</b>				
<b>Instruments de capitaux propres</b>				
Actions et autres titres de capitaux propres			17 521	17 521
<b>Actifs financiers à la juste valeur par résultat - Hors transaction</b>				
<b>Instruments de dettes</b>				
Prêts sur les établissements de crédit et clientèle	329 800	27 686	17 904	375 390
Titres de dettes	329 800	27 686	17 904	375 390
<b>Instruments de capitaux propres</b>				
Actions et autres titres de capitaux propres		16 714	919 682	936 396
<b>Actifs financiers à la juste valeur par capitaux propres</b>				
	329 800	44 400	937 586	1 311 786
Dérivés de taux		80 913		80 913
Dérivés actions				0
Dérivés de change		133		133
Dérivés de crédit				
Autres dérivés				
<b>Instruments dérivés de couverture</b>				
		81 046		81 046
<b>TOTAL DES ACTIFS FINANCIERS A LA JUSTE VALEUR</b>				
	329 800	127 264	1 010 673	1 467 737
<b>PASSIFS FINANCIERS</b>				
<b>Dettes représentées par un titre</b>				
<b>Instruments dérivés</b>				
- Dérivés de taux		269		269
- Dérivés actions				
- Dérivés de change				
- Dérivés de crédit				
- Autres dérivés				
<b>Autres passifs financiers</b>				
<b>Passifs financiers à la juste valeur par résultat - Détenus à des fins de transaction <sup>(59)</sup></b>				
<b>Instruments dérivés</b>				
Dérivés de taux		6 630	11 180	17 810
Dérivés actions		4 846	11 180	16 026
Dérivés de change		1 784		1 784
Dérivés de crédit				
Autres dérivés				
<b>Passifs financiers à la juste valeur par résultat - Couverture économique</b>				
<b>Dettes représentées par un titre</b>				
<b>Autres passifs financiers</b>				
<b>Passifs financiers à la juste valeur par résultat - Sur option</b>				
Dérivés de taux		32 958		32 958
Dérivés actions				
Dérivés de change				
Dérivés de crédit				
Autres dérivés				
<b>Instruments dérivés de couverture</b>				
		32 958		32 958
<b>TOTAL DES PASSIFS FINANCIERS A LA JUSTE VALEUR</b>				
		39 857	11 180	51 037

<sup>(52)</sup> Hors couverture économique

Au 31/12/2022

	31/12/2022			TOTAL
	Cotation sur un marché actif (niveau 1)	Techniques de valorisation utilisant des données observables (niveau 2)	Techniques de valorisation utilisant des données non observables (niveau 3)	
<i>en milliers d'euros</i>				
<b>ACTIFS FINANCIERS</b>				
<b>Instruments de dettes</b>				
Prêts sur les établissements de crédit et clientèle				
Titres de dettes				
<b>Instruments de capitaux propres</b>				
Actions et autres titres de capitaux propres				
<b>Instruments dérivés</b>				
Dérivés de taux				
Dérivés actions				
Dérivés de change				
Dérivés de crédit				
Autres dérivés				
<b>Autres</b>				
<b>Actifs financiers à la juste valeur par résultat - Détenus à des fins de transaction <sup>MM</sup></b>				
<b>Instruments dérivés</b>				
Dérivés de taux				
		1 979	17 597	19 576
Dérivés actions				
		(12)	17 597	17 585
Dérivés de change				
		1 991		1 991
Dérivés de crédit				
Autres dérivés				
<b>Actifs financiers à la juste valeur par résultat - Couverture économique</b>				
		1 979	17 597	19 576
<b>Instruments de dettes</b>				
Prêts sur les établissements de crédit et clientèle				
Titres de dettes				
<b>Actifs financiers à la juste valeur par résultat - Sur option</b>				
<b>Instruments de dettes</b>				
Prêts sur les établissements de crédit et clientèle				
			43 928	43 928
Titres de dettes				
			29 098	29 098
			14 830	14 830
<b>Actifs financiers à la juste valeur par résultat - Non standard</b>				
			43 928	43 928
<b>Instruments de capitaux propres</b>				
Actions et autres titres de capitaux propres				
<b>Actifs financiers à la juste valeur par résultat - Hors transaction</b>				
<b>Instruments de dettes</b>				
Prêts sur les établissements de crédit et clientèle				
	439 231	29 517	17 904	486 652
Titres de dettes				
	439 231	29 517	17 904	486 652
<b>Instruments de capitaux propres</b>				
Actions et autres titres de capitaux propres				
		14 435	865 168	879 603
Actions et autres titres de capitaux propres				
		14 435	865 168	879 603
<b>Actifs financiers à la juste valeur par capitaux propres</b>				
	439 231	43 952	883 072	1 366 255
Dérivés de taux				
		154 864		154 864
Dérivés actions				
		2 220		2 220
Dérivés de change				
Dérivés de crédit				
Autres dérivés				
<b>Instruments dérivés de couverture</b>				
		157 084		157 084
<b>TOTAL DES ACTIFS FINANCIERS A LA JUSTE VALEUR</b>				
	439 231	203 015	944 597	1 586 843
<b>PASSIFS FINANCIERS</b>				
<b>Dettes représentées par un titre</b>				
<b>Instruments dérivés</b>				
- Dérivés de taux				
		166		166
- Dérivés actions				
- Dérivés de change				
- Dérivés de crédit				
- Autres dérivés				
<b>Autres passifs financiers</b>				
<b>Passifs financiers à la juste valeur par résultat - Détenus à des fins de transaction <sup>MM</sup></b>				
		166		166
<b>Instruments dérivés</b>				
Dérivés de taux				
		10 067	9 500	19 567
Dérivés actions				
		8 278	9 500	17 778
Dérivés de change				
		1 789		1 789
Dérivés de crédit				
Autres dérivés				
<b>Passifs financiers à la juste valeur par résultat - Couverture économique</b>				
		10 067	9 500	19 567
Dettes représentées par un titre				
Autres passifs financiers				
<b>Passifs financiers à la juste valeur par résultat - Sur option</b>				
Dérivés de taux				
		27 294		27 294
Dérivés actions				
Dérivés de change				
Dérivés de crédit				
Autres dérivés				
<b>Instruments dérivés de couverture</b>				
		27 294		27 294
<b>TOTAL DES PASSIFS FINANCIERS A LA JUSTE VALEUR</b>				
		37 527	9 500	47 027

## 10.1.2 Analyse des actifs et passifs financiers classés en niveau 3 de la hiérarchie de juste valeur

Au 31/12/2023

	Gains et pertes comptabilisés au cours de la période			Evénements de gestion de la période			Transferts de la période		Autres variations	31/12/2023
	31/12/2022	Au compte de résultat <sup>(54)</sup>		en capitaux propres	Achats / Emissions	Ventes / Remboursements	vers une autre catégorie comptable	de et vers un autre niveau		
		Sur les opérations en vie à la clôture	Sur les opérations sorties du bilan à la clôture							
<i>en milliers d'euros</i>										
<b>ACTIFS FINANCIERS</b>										
<b>Instruments de dettes</b>										
Prêts sur les établissements de crédit et clientèle										
<b>Instruments de capitaux propres</b>										
Actions et autres titres de capitaux propres					4 204					4 204
<b>Instruments dérivés</b>										
Dérivés de taux		(171)			171					
Dérivés actions		(171)			171					
Dérivés de change										
Dérivés de crédit										
Autres dérivés										
<b>Autres</b>										
<b>Actifs financiers à la juste valeur par résultat - Détenus à des fins de transaction <sup>(53)</sup></b>										
		(171)			4 375					4 204
<b>Instruments dérivés</b>										
Dérivés de taux	17 597	2 717	(1 216)			(3 264)				15 834
Dérivés actions	17 597	2 717	(1 216)			(3 264)				15 834
Dérivés de change										
Dérivés de crédit										
Autres dérivés										
<b>Actifs financiers à la juste valeur par résultat - Couverture économique</b>										
	17 597	2 717	(1 216)			(3 264)				15 834
<b>Instruments de dettes</b>										
Prêts sur les établissements de crédit et clientèle										
<b>Actifs financiers à la juste valeur par résultat - Sur option</b>										
<b>Instruments de dettes</b>										
Prêts sur les établissements de crédit et clientèle	43 928	712			5 230	(1 521)				48 349
Titres de dettes	29 098	842			1 730	(842)				30 828
	14 830	(130)			3 500	(679)				17 521
<b>Actifs financiers à la juste valeur par résultat - Non standard</b>										
	43 928	712			5 230	(1 521)				48 349
<b>Instruments de capitaux propres</b>										
Actions et autres titres de capitaux propres					4 700					4 700
<b>Actifs financiers à la juste valeur par résultat - Hors transaction</b>										
					4 700					4 700
<b>Instruments de dettes</b>										
Prêts sur les établissements de crédit et clientèle	17 904	900				(900)				17 904
Titres de dettes	17 904	900				(900)				17 904
<b>Instruments de capitaux propres</b>										
Actions et autres titres de capitaux propres	865 168	42 888		22 930	32 567	(43 501)		(370)		919 682
	865 168	42 888		22 930	32 567	(43 501)		(370)		919 682
<b>Actifs financiers à la juste valeur par capitaux propres</b>										
Dérivés de taux										
Dérivés actions										
Dérivés de change										
Dérivés de crédit										
Autres dérivés										
	883 072	43 788		22 930	32 567	(44 401)		(370)		937 586
<b>Instruments dérivés de couverture</b>										
<b>PASSIFS FINANCIERS</b>										
<b>Dettes représentées par un titre Instruments dérivés</b>										
Dérivés de taux										
Dérivés actions										
Dérivés de change										
Dérivés de crédit										
Autres dérivés										
<b>Autres passifs financiers</b>										
<b>Passifs financiers à la juste valeur par résultat - Détenus à des fins de transaction <sup>(53)</sup></b>										
<b>Instruments dérivés</b>										
Dérivés de taux	9 500	3 678				(1 998)				11 180
Dérivés actions	9 500	3 678				(1 998)				11 180
Dérivés de change										
Dérivés de crédit										
Autres dérivés										
<b>Passifs financiers à la juste valeur par résultat - Couverture</b>										
	9 500	3 678				(1 998)				11 180
<b>Dettes représentées par un titre</b>										
<b>Autres passifs financiers</b>										
<b>Passifs financiers à la juste valeur par résultat - Sur option</b>										
Dérivés de taux										
Dérivés actions										
Dérivés de change										
Dérivés de crédit										
Autres dérivés										
<b>Instruments dérivés de couverture</b>										

<sup>(53)</sup> hors couverture technique

<sup>(54)</sup> Les principaux impacts comptabilisés en compte de résultat sont mentionnés en note 6.3.

Au 31/12/2022 :

	31/12/2021	Gains et pertes comptabilisés au cours de la période			Evénements de gestion de la période		Transferts de la période		Autres variations	31/12/2022
		Au compte de résultat <sup>(11)</sup>		en capitaux propres	Achats / Emissions	Ventes / Remboursements	vers une autre catégorie comptable	de et vers un autre niveau		
		Sur les opérations en vie à la clôture	Sur les opérations sorties du bilan à la clôture							
<i>en milliers d'euros</i>										
<b>ACTIFS FINANCIERS</b>										
<b>Instruments de dettes</b>										
Prêts sur les établissements de crédit et clientèle Titres de dettes										
<b>Instruments de capitaux propres</b>										
Actions et autres titres de capitaux propres										
<b>Instruments dérivés</b> Dérivés de taux Dérivés actions Dérivés de change Dérivés de crédit										
Autres dérivés										
Autres										
<b>Actifs financiers à la juste valeur par résultat - Détenus à des fins de transaction <sup>(14)</sup></b>										
<b>Instruments dérivés</b> Dérivés de taux Dérivés actions Dérivés de change Dérivés de crédit										
Autres dérivés										
<b>Actifs financiers à la juste valeur par résultat - Couverture économique</b>										
<b>Instruments de dettes</b>										
Prêts sur les établissements de crédit et clientèle Titres de dettes										
<b>Actifs financiers à la juste valeur par résultat - Sur option</b>										
<b>Instruments de dettes</b>										
Prêts sur les établissements de crédit et clientèle Titres de dettes										
<b>Actifs financiers à la juste valeur par résultat - Non standard</b>										
<b>Instruments de capitaux propres</b>										
Actions et autres titres de capitaux propres										
<b>Actifs financiers à la juste valeur par résultat - Hors transaction</b>										
<b>Instruments de dettes</b>										
Prêts sur les établissements de crédit et clientèle Titres de dettes										
<b>Instruments de capitaux propres</b>										
Actions et autres titres de capitaux propres										
<b>Actifs financiers à la juste valeur par capitaux propres</b>										
Dérivés de taux Dérivés actions Dérivés de change Dérivés de crédit										
Autres dérivés										
<b>Instruments dérivés de couverture</b>										
<b>PASSIFS FINANCIERS</b>										
<b>Dettes représentées par un titre Instruments dérivés</b>										
Dérivés de taux Dérivés actions Dérivés de change Dérivés de crédit										
Autres dérivés										
<b>Autres passifs financiers</b>										
<b>Passifs financiers à la juste valeur par résultat - Détenus à des fins de transaction <sup>(1)</sup></b>										
<b>Instruments dérivés</b> Dérivés de taux Dérivés actions Dérivés de change Dérivés de crédit										
Autres dérivés										
<b>Passifs financiers à la juste valeur par résultat - Couverture</b>										
Dettes représentées par un titre										
Autres passifs financiers										
<b>Passifs financiers à la juste valeur par résultat - Sur option</b>										
Dérivés de taux Dérivés actions Dérivés de change Dérivés de crédit										
Autres dérivés										
<b>Instruments dérivés de couverture</b>										

Au 31 décembre 2023, les instruments financiers évalués selon une technique utilisant des données non observables comprennent plus particulièrement : l'ensemble de nos titres de participations (hors GUILLIN) ainsi que nos titres Naxicap.

Au cours de l'exercice, 42 152 milliers d'euros de gains et pertes ont été comptabilisés au compte de résultat au titre des actifs et passifs financiers classés en niveau 3, impactant intégralement le produit net bancaire.

Au cours de l'exercice, 22 930 milliers d'euros de gains et pertes ont été comptabilisés directement en capitaux propres au titre d'actifs financiers classés en niveau 3.

### 10.1.3 Analyse des transferts entre niveaux de la hiérarchie de juste valeur

Le montant des transferts indiqué dans ce tableau est celui de la dernière valorisation précédant le changement de niveau.



en milliers d'euros	De Vers	Exercice 2023					
		niveau 1	niveau 1	niveau 2	niveau 2	niveau 3	niveau 3
		niveau 2	niveau 3	niveau 1	niveau 3	niveau 1	niveau 2
<b>ACTIFS FINANCIERS</b>							
<b>Instruments de dettes</b>							
Prêts sur les établissements de crédit et clientèle							
Titres de dettes							
<b>Instruments de capitaux propres</b>							
Actions et autres titres de capitaux propres							
<b>Instruments dérivés</b>							
Dérivés de taux							
Dérivés actions							
Dérivés de change							
Dérivés de crédit							
Autres dérivés							
<b>Autres</b>							
<b>Actifs financiers à la juste valeur par résultat - Détenus à des fins de transaction<sup>(1)</sup></b>							
<b>Instruments dérivés</b>							
Dérivés de taux							
Dérivés actions							
Dérivés de change							
Dérivés de crédit							
Autres dérivés							
<b>Actifs financiers à la juste valeur par résultat - Couverture économique</b>							
<b>Instruments de dettes</b>							
Prêts sur les établissements de crédit et clientèle							
Titres de dettes							
<b>Actifs financiers à la juste valeur par résultat - Sur option</b>							
<b>Instruments de dettes</b>							
Prêts sur les établissements de crédit et clientèle							
Titres de dettes							
<b>Actifs financiers à la juste valeur par résultat - Non standard</b>							
<b>Instruments de capitaux propres</b>							
Actions et autres titres de capitaux propres							
<b>Actifs financiers à la juste valeur par résultat - Hors transaction</b>							
<b>Instruments de dettes</b>							
Prêts sur les établissements de crédit et clientèle							3 820
Titres de dettes							3 820
<b>Instruments de capitaux propres</b>							370
Actions et autres titres de capitaux propres							370
<b>Actifs financiers à la juste valeur par capitaux propres</b>							<b>3 820</b>
Dérivés de taux							
Dérivés actions							
Dérivés de change							
Dérivés de crédit							
Autres dérivés							
<b>Instruments dérivés de couverture</b>							
<b>PASSIFS FINANCIERS</b>							
<b>Dettes représentées par un titre</b>							
<b>Instruments dérivés</b>							
Dérivés de taux							
Dérivés actions							
Dérivés de change							
Dérivés de crédit							
Autres dérivés							
<b>Autres passifs financiers</b>							
<b>Passifs financiers à la juste valeur par résultat - Détenus à des fins de transaction<sup>1</sup></b>							
<b>Instruments dérivés</b>							
Dérivés de taux							
Dérivés actions							
Dérivés de change							
Dérivés de crédit							
Autres dérivés							
<b>Passifs financiers à la juste valeur par résultat - Couverture économique</b>							
Dettes représentées par un titre							
Autres passifs financiers							
<b>Passifs financiers à la juste valeur par résultat - Sur option</b>							
Dérivés de taux							
Dérivés actions							
Dérivés de change							
Dérivés de crédit							
Autres dérivés							
<b>Instruments dérivés de couverture</b>							

Le montant des transferts indiqué dans ce tableau est celui de la dernière valorisation précédant le changement de niveau.

en milliers d'euros	De Vers	Exercice 2022					
		niveau 1	niveau 1	niveau 2	niveau 2	niveau 3	niveau 3
		niveau 2	niveau 3	niveau 1	niveau 3	niveau 1	niveau 2
<b>ACTIFS FINANCIERS</b>							
<b>Instruments de dettes</b>							
Prêts sur les établissements de crédit et clientèle							
Titres de dettes							
<b>Instruments de capitaux propres</b>							
Actions et autres titres de capitaux propres							
<b>Instruments dérivés</b>							
Dérivés de taux							
Dérivés actions							
Dérivés de change							
Dérivés de crédit							
Autres dérivés							
<b>Autres</b>							
<b>Actifs financiers à la juste valeur par résultat - Détenus à des fins de transaction<sup>(1)</sup></b>							
<b>Instruments dérivés</b>							
Dérivés de taux							
Dérivés actions							
Dérivés de change							
Dérivés de crédit							
Autres dérivés							
<b>Actifs financiers à la juste valeur par résultat - Couverture économique</b>							
<b>Instruments de dettes</b>							
Prêts sur les établissements de crédit et clientèle							
Titres de dettes							
<b>Actifs financiers à la juste valeur par résultat - Sur option</b>							
<b>Instruments de dettes</b>							
Prêts sur les établissements de crédit et clientèle							
Titres de dettes							
<b>Actifs financiers à la juste valeur par résultat - Non standard</b>							
<b>Instruments de capitaux propres</b>							
Actions et autres titres de capitaux propres							
<b>Actifs financiers à la juste valeur par résultat - Hors transaction</b>							
<b>Instruments de dettes</b>							
Prêts sur les établissements de crédit et clientèle							
Titres de dettes							
<b>Instruments de capitaux propres</b>							
Actions et autres titres de capitaux propres							
<b>Actifs financiers à la juste valeur par capitaux propres</b>							
Dérivés de taux							
Dérivés actions							
Dérivés de change							
Dérivés de crédit							
Autres dérivés							
<b>Instruments dérivés de couverture</b>							
<b>PASSIFS FINANCIERS</b>							
<b>Dettes représentées par un titre</b>							
<b>Instruments dérivés</b>							
Dérivés de taux							
Dérivés actions							
Dérivés de change							
Dérivés de crédit							
Autres dérivés							
<b>Autres passifs financiers</b>							
<b>Passifs financiers à la juste valeur par résultat - Détenus à des fins de transaction*</b>							
<b>Instruments dérivés</b>							1 521
Dérivés de taux							1 521
Dérivés actions							
Dérivés de change							
Dérivés de crédit							
Autres dérivés							
<b>Passifs financiers à la juste valeur par résultat - Couverture économique</b>							1 521
Dettes représentées par un titre							
Autres passifs financiers							
<b>Passifs financiers à la juste valeur par résultat - Sur option</b>							
Dérivés de taux							
Dérivés actions							
Dérivés de change							
Dérivés de crédit							
Autres dérivés							
<b>Instruments dérivés de couverture</b>							

#### 10.1.4 Sensibilité de la juste valeur de niveaux 3 aux variations des principales hypothèses

Le principal instrument évalué à la juste valeur de niveau 3 au bilan du Groupe Banque Populaire Bourgogne Franche-Comté est sa participation dans l'organe central BPCE.

Cette participation est classée en « juste valeur par capitaux propres non recyclables ».

Les modalités d'évaluation de la juste valeur du titre BPCE SA sont décrites dans la note 10 relative à la détermination de la juste valeur. La méthode de valorisation utilisée est la méthode de l'actif net réévalué, qui intègre la réévaluation des principales filiales de BPCE.

Ce modèle de valorisation repose sur des paramètres internes. Le taux d'actualisation figure parmi les paramètres les plus significatifs. En revanche, le taux de croissance à l'infini n'a pas d'impact significatif sur la juste valeur au 31 décembre 2023.

Une baisse du taux d'actualisation de 0,25% conduirait à une hausse de la juste valeur du titre BPCE de 566 millions d'euros, toutes choses restant égales par ailleurs. Ce montant affecterait positivement les « Gains et pertes comptabilisés directement en capitaux propres ».

Une hausse du taux d'actualisation de 0,25% conduirait à une baisse de la juste valeur du titre BPCE de 536 millions d'euros, toutes choses restant égales par ailleurs. Ce montant affecterait négativement les « Gains et pertes comptabilisés directement en capitaux propres ».

Le Groupe Banque Populaire Bourgogne Franche-Comté n'a pas d'autre instrument significatif évalué à la juste valeur de niveau 3 au bilan.

## 10.2 Juste valeur des actifs et passifs financiers au coût amorti

Pour les instruments financiers qui ne sont pas évalués à la juste valeur au bilan, les calculs de juste valeur sont communiqués à titre d'information et doivent être interprétés comme étant uniquement des estimations.

En effet, dans la majeure partie des cas, les valeurs communiquées n'ont pas vocation à être réalisées et ne pourraient généralement pas l'être en pratique.

Les justes valeurs ainsi calculées l'ont été uniquement pour des besoins d'information en annexe aux états financiers. Ces valeurs ne sont pas des indicateurs utilisés pour les besoins de pilotage des activités de banque de proximité dont le modèle de gestion est un modèle d'encaissement des flux de trésorerie attendus.

Les hypothèses simplificatrices retenues pour évaluer la juste valeur des instruments au coût amorti sont présentées en note 10.1.

en milliers d'euros	31/12/2023					31/12/2022 retraité (*)				
	Valeur Comptable	Juste valeur	Niveau 1	Niveau 2	Niveau 3	Valeur Comptable	Juste valeur	Niveau 1	Niveau 2	Niveau 3
<b>ACTIFS FINANCIERS AU COUT AMORTI</b>	<b>22 347 876</b>	<b>20 314 345</b>	<b>40 672</b>	<b>4 961 527</b>	<b>#VALEUR!</b>	<b>23 054 520</b>		<b>6 402 481</b>	<b>16 652 039</b>	
Prêts et créances sur les établissements de crédit	4 386 356	4 385 876		2 457 800	1 928 076	5 466 638	5 466 721	3 929 409	1 537 312	
Prêts et créances sur la clientèle	17 968 172	15 887 797		2 503 727	13 384 070	17 902 274	17 587 799	2 473 072	15 114 727	
Titres de dettes	39 718	40 672	40 672							
Écarts de réévaluation des portefeuilles couverts en taux	(46 370)	///	///	///	///	(118 985)	///	///	///	///
<b>PASSIFS FINANCIERS AU COUT AMORTI</b>	<b>21 752 117</b>	<b>21 658 747</b>		<b>11 429 677</b>	<b>10 229 070</b>	<b>22 539 929</b>		<b>12 582 463</b>	<b>9 957 466</b>	
Dettes envers les établissements de crédit	5 624 963	5 510 531		5 172 900	337 631	6 559 479	6 315 909	5 296 747	1 019 162	
Dettes envers la clientèle	15 861 419	15 882 073		5 998 401	9 883 672	16 069 919	15 995 629	7 066 783	8 928 846	
Dettes représentées par un titre	257 968	258 376		258 376	0	220 488	220 233	218 933	1 300	
Dettes subordonnées	7 767	7 767		0	7 767	8 158	8 158		8 158	
Écarts de réévaluation des portefeuilles couverts en taux	///	///	///	///	///	///	///	///	///	///

### 3.1.2.11. Note 11 : Impôts

## 11.1 Impôts sur le résultat

### Principes comptables

Les impôts sur le résultat incluent tous les impôts nationaux et étrangers dus sur la base des bénéfices imposables. Les impôts sur le résultat incluent aussi les impôts, tels que les retenues à la source, qui sont payables par une filiale, une entreprise associée ou un partenariat sur ses distributions de dividendes à l'entité présentant les états financiers. La CVAE (contribution sur la valeur ajoutée des entreprises) n'est pas retenue comme un impôt sur le résultat.

Les impôts sur le résultat regroupent :

- d'une part, les impôts courants, qui sont le montant de l'impôt exigible (récupérable) au titre du bénéfice imposable (perte fiscale) d'une période. Ils sont calculés sur la base des résultats fiscaux d'une période de chaque entité fiscale consolidée en appliquant les taux et règles d'imposition en vigueur établis par les administrations fiscales et sur la base desquels l'impôt doit être payé (recouvré).
- d'autre part, les impôts différés (voir note 11.2).

Lorsqu'il est probable qu'une position fiscale du Groupe ne sera pas acceptée par les autorités fiscales, cette situation est reflétée dans les comptes lors de la comptabilisation de l'impôt courant (exigible ou recouvrable) et de l'impôt différé (actif ou passif).

La norme IAS 12 « Impôts sur le résultat » ne donnant pas de précision particulière sur la façon dont les conséquences fiscales liées au caractère incertain de l'impôt devaient être prises en compte en

comptabilité, l'interprétation IFRIC 23 « Incertitudes relative aux traitements fiscaux » adoptée par la Commission européenne le 23 octobre 2018 et applicable de manière obligatoire au 1er janvier 2019, est venue préciser clarifier le traitement à retenir.

Cette interprétation clarifie les modalités de comptabilisation et d'évaluation de l'impôt exigible et différé lorsqu'une incertitude existe concernant le traitement fiscal appliqué. S'il y a un doute sur l'acceptation du traitement fiscal par l'administration fiscale en vertu de la législation fiscale, alors ce traitement fiscal est un traitement fiscal incertain. Dans l'hypothèse où il serait probable que l'administration fiscale n'accepte pas le traitement fiscal retenu, IFRIC 23 indique que le montant de l'incertitude à refléter dans les états financiers doit être estimé selon la méthode qui fournira la meilleure prévision du dénouement de l'incertitude. Pour déterminer ce montant, deux approches peuvent être retenues : la méthode du montant le plus probable ou bien la méthode de la valeur attendue (c'est à dire la moyenne pondérée des différents scénarios possibles). IFRIC 23 demande, par ailleurs, qu'un suivi de l'évaluation des incertitudes fiscales soit réalisé.

Le Groupe reflète dans ses états financiers les incertitudes relatives aux traitements fiscaux retenus portant sur les impôts sur le résultat dès lors qu'il estime probable que l'administration fiscale ne les acceptera pas. Pour apprécier si une position fiscale est incertaine et en évaluer son effet sur le montant de ses impôts, le Groupe suppose que l'administration fiscale contrôlera tous les montants déclarés en ayant l'entière connaissance de toutes les informations disponibles. Il base son jugement notamment sur la doctrine administrative, la jurisprudence ainsi que sur l'existence de rectifications opérées par l'administration portant sur des incertitudes fiscales similaires. Le Groupe revoit l'estimation du montant qu'il s'attend à payer ou recouvrer auprès de l'administration fiscale au titre des incertitudes fiscales, en cas de survenance de changements dans les faits et circonstances qui y sont associés, ceux-ci pouvant résulter (sans toutefois s'y limiter), de l'évolution des législations fiscales, de l'atteinte d'un délai de prescription, de l'issue des contrôles et actions menés par les autorités fiscales.

Lorsqu'il est probable que les autorités fiscales compétentes remettent en cause les traitements retenus, ces incertitudes sont reflétées dans les charges et produits d'impôts par la contrepartie d'une provision pour risques fiscaux présentée au sein des passifs d'impôts.

Le Groupe BPCE fait l'objet de vérifications de comptabilité portant sur des exercices antérieurs. Les points rectifiés pour lesquels le Groupe est en désaccord sont contestés de façon motivée et, en application de ce qui précède, une provision est comptabilisée à hauteur du risque estimé.

Les incertitudes fiscales sont inscrites suivant leur sens et suivant qu'elles portent sur un impôt exigible ou différé dans les rubriques du bilan « Actifs d'impôts différés », « Actifs d'impôts courants », « Passifs d'impôts différés » et « Passifs d'impôts courant ».

## Rapprochement entre la charge d'impôts comptabilisée et la charge d'impôts théorique

<i>en milliers d'euros</i>	Exercice 2023	Exercice 2022
Impôts courants	-14 904	-26 895
Impôts différés	43	-2 373
<b>Impôts sur le résultat</b>	<b>-14 861</b>	<b>-29 268</b>

<i>en milliers d'euros</i>	Exercice 2023	Exercice 2022
Résultat net (part du groupe)	68 094	95 548
Variations de valeur des écarts d'acquisition		
Part des intérêts minoritaires dans les sociétés consolidées		
Quote-part dans le résultat net des entreprises mises en équivalence		
Impôts	-14 861	-29 268
<b>Résultat comptable avant impôts et variations de valeur des écarts d'acquisition</b>	<b>82 955</b>	<b>124 816</b>
Effet des différences permanentes	-29 381	-25 350
<b>Résultat fiscal consolidé (A)</b>	<b>53 575</b>	<b>99 466</b>
<b>Taux d'imposition de droit commun français (B)</b>	<b>25,83%</b>	<b>25,83%</b>
<b>Charge (produit) d'impôts théorique au taux en vigueur en France (A*B)</b>	<b>-13 838</b>	<b>-25 692</b>
Effet de la variation des impôts différés non constatés		
Majoration temporaire de l'impôt sur les sociétés		
Conséquences de l'évolution du taux d'impôt sur les impôts différés		-24
Impôts à taux réduit et activités exonérées	-15	74
Différence de taux d'impôts sur les revenus taxés à l'étranger		
Impôts sur exercices antérieurs, crédits d'impôts et autres impôts	-891	481
Autres éléments	-117	-4 107
<b>Charge (produit) d'impôts comptabilisée</b>	<b>-14 861</b>	<b>-29 268</b>
<b>Taux effectif d'impôt (charge d'impôts sur le résultat rapportée au résultat taxable)</b>	<b>17,91%</b>	<b>23,45%</b>

### 11.2 Impôts différés

#### Principes comptables

Des impôts différés sont comptabilisés lorsqu'il existe des différences temporelles entre la valeur comptable et la valeur fiscale d'un actif ou d'un passif et quelle que soit la date à laquelle l'impôt deviendra exigible ou récupérable.

Le taux d'impôt et les règles fiscales retenus pour le calcul des impôts différés sont ceux résultant des textes fiscaux en vigueur et qui seront applicables lorsque l'impôt deviendra exigible ou récupérable.

Les impositions différées sont compensées entre elles au niveau de chaque entité fiscale. L'entité fiscale correspond soit à l'entité elle-même, soit au Groupe d'intégration fiscale s'il existe. Les actifs d'impôts différés ne sont pris en compte que s'il est probable que l'entité concernée puisse les récupérer sur un horizon déterminé.

Les impôts différés sont comptabilisés comme un produit ou une charge d'impôt dans le compte de résultat, à l'exception de ceux afférant :

- aux écarts de revalorisation sur les avantages postérieurs à l'emploi ;
- aux gains et pertes latents sur les actifs financiers à la juste valeur par capitaux propres ;
- aux variations de juste valeur des dérivés désignés en couverture des flux de trésorerie ;
- pour lesquels les impôts différés correspondants sont enregistrés en gains et pertes latents comptabilisés directement en capitaux propres.

Les dettes et créances d'impôts différés ne font pas l'objet d'une actualisation.

L'International Accounting Standards Board (IASB) en charge de l'élaboration des normes comptables internationales IFRS, a publié le 23 mai 2023 la version finale de l'amendement à la norme IAS 12 traitant de la comptabilisation des impôts. Il traite le point spécifique des impacts comptables attendus de l'application de l'entrée en vigueur des règles fiscales dites du « Pilier 2 » de l'OCDE visant à la mise en place d'un taux d'imposition mondial minimum des sociétés fixé à 15%. Les amendements à la norme proposés visent une exemption de comptabilisation d'impôts différés associés à cette imposition complémentaire avec en contrepartie des informations à fournir en note annexe. Ce texte s'applique aux comptes annuels arrêtés à compter du 1er janvier 2023, soit pour le Groupe BPCE, aux comptes consolidés établis au 31 décembre 2023.

Le Groupe BPCE s'est dotée d'une structure projet afin d'assurer le suivi des différentes réglementations associées ainsi que la conformité aux règles Pilier 2 et aux besoins d'informations complémentaires

introduits par ces amendements à IAS 12. A ce stade du projet, il apparaît que le nombre de juridictions qui seraient concernées par l'application d'un top-up-tax devrait être limité et les enjeux financiers non significatifs. Compte tenu du caractère non significatif de son exposition potentielle, le Groupe ne publiera pas les données d'exposition à cette imposition complémentaire dans le cadre de cet arrêté.

Les impôts différés déterminés sur les différences temporelles reposent sur les sources de comptabilisation détaillées dans le tableau suivant (les actifs d'impôts différés sont signés en positif, les passifs d'impôts différés figurent en négatif) :

<i>en milliers d'euros</i>	<b>Exercice 2023</b>	<b>Exercice 2022</b>
<b>Impôts différés issus des décalages temporaires comptables-fiscaux</b>		
Provisions pour passifs sociaux	3566	4003
Provisions pour activité d'épargne-logement	3394	3626
Provisions sur base de portefeuilles		
Autres provisions non déductibles	28	
Impôts différés sur pertes fiscales reportables		
Impôts différés non constatés		
Autres sources de différences temporaires	14143	13716
<b>Impôts différés sur réserves latentes</b>	<b>21131</b>	<b>21345</b>
Actifs financiers à la juste valeur par OCI NR		
Actifs financiers à la juste valeur par OCI R		
Couverture de flux de trésorerie	-4382	-8651
Ecart actuariels sur engagements sociaux		
Risque de crédit propre	43302	43365
Impôts différés non constatés		
<b>Impôts différés sur résultat</b>	<b>38920</b>	<b>34714</b>
<b>IMPOTS DIFFERES NETS</b>	<b>60051</b>	<b>56059</b>
Comptabilisés		
- A l'actif du bilan	67154	68975
- Au passif du bilan	-7103	-12916

Au 31 décembre 2023, les différences temporelles déductibles, pertes fiscales et crédits d'impôt non utilisés pour lesquels aucun actif d'impôt différé n'a été comptabilisé au bilan s'élèvent à 0 millions d'euros.

### 3.1.2.12. Note 12 : Autres informations

#### 12.1 Information sectorielle

##### Information sectorielle

Conformément à la norme IFRS 8 – secteurs opérationnels, les informations présentées sont fondées sur le reporting interne utilisé par la Direction Générale pour le pilotage du Groupe Banque Populaire Bourgogne Franche-Comté, l'évaluation régulière de ses performances et l'affectation des ressources aux secteurs identifiés.

De ce fait, les activités du Groupe Banque Populaire Bourgogne Franche-Comté s'inscrivent pleinement dans le secteur Banque commerciale et Assurance du Groupe BPCE.

##### Information par secteur opérationnel

Le Groupe Banque Populaire Bourgogne Franche-Comté exerçant l'essentiel de ses activités dans un seul secteur opérationnel, la production de tableaux détaillés n'est pas nécessaire.

##### Information sectorielle par zone géographique

L'analyse géographique des indicateurs sectoriels repose sur le lieu d'enregistrement comptable des activités. Le Groupe Banque Populaire Bourgogne Franche-Comté réalise ses activités en France.

## 12.2 Informations sur les opérations de location

### 12.2.1 Opérations de location en tant que bailleur

#### Principes comptables

Les contrats de location sont analysés selon leur substance et leur réalité financière et relèvent selon le cas d'opérations de location simple ou d'opérations de location-financement.

#### Contrats de location-financement

Un contrat de location-financement se définit comme un contrat de location qui a pour effet de transférer au preneur la quasi-totalité des risques et avantages inhérents à la propriété du bien sous-jacent.

La norme IFRS 16 relative aux contrats de location présente notamment cinq exemples de situations qui permettent, individuellement ou collectivement, de distinguer un contrat de location-financement d'un contrat de location simple :

- le contrat de location transfère la propriété du bien sous-jacent au preneur au terme de la durée du contrat de location ;
- le contrat de location donne au preneur l'option d'acheter le bien sous-jacent à un prix qui devrait être suffisamment inférieur à sa juste valeur à la date à laquelle l'option devient exerçable pour que, dès le commencement du contrat de location, le preneur ait la certitude raisonnable d'exercer l'option ;
- la durée du contrat de location couvre la majeure partie de la durée de vie économique du bien sous-jacent même s'il n'y a pas transfert de propriété ;
- au commencement du contrat de location, la valeur actualisée des paiements locatifs s'élève au moins à la quasi-totalité de la juste valeur du bien sous-jacent ; et
- les biens loués sont d'une nature tellement spécifique que seul le preneur peut l'utiliser sans leur apporter de modifications majeures.

La norme IFRS 16 donne également trois indicateurs de situations qui, individuellement ou collectivement, peuvent conduire à un classement en location-financement :

- si le preneur peut résilier le contrat de location, les pertes subies par le bailleur, relatives à la résiliation, sont à la charge du preneur ;
- les profits ou les pertes résultant de la variation de la juste valeur de la valeur résiduelle sont à la charge du preneur ;
- le preneur a la faculté de prolonger la location moyennant un loyer sensiblement inférieur au prix de marché.

À la date de début du contrat, les biens objets d'un contrat de location-financement sont comptabilisés au bilan du bailleur sous forme d'une créance d'un montant égal à l'investissement net dans le contrat de location. L'investissement net correspond à la valeur actualisée au taux implicite du contrat des paiements de loyer à recevoir, du locataire, augmentés de toute valeur résiduelle non garantie du bien sous-jacent revenant au bailleur. Les loyers retenus pour l'évaluation de l'investissement net comprennent plus spécifiquement les paiements fixes déduction faite des avantages incitatifs à la location à payer et les paiements de loyers variables qui sont fonction d'un indice ou d'un taux.

Conformément à la norme IFRS 16, les valeurs résiduelles non garanties font l'objet d'une révision régulière. Une diminution de la valeur résiduelle estimée non garantie entraîne une modification du profil d'imputation des revenus sur toute la durée du contrat. Dans ce cas un nouveau plan d'amortissement est établi et une charge est enregistrée afin de corriger le montant des produits financiers déjà constatés.

Les dépréciations éventuelles au titre du risque de contrepartie des créances relatives aux opérations de location-financement sont déterminées conformément à IFRS 9 et selon la même méthode que pour les actifs financiers au coût amorti (note 4.1.10). Leur incidence sur le compte de résultat figure en Coût du risque de crédit.

Les revenus des contrats de location-financement sont retenus comme des produits financiers comptabilisés au compte de résultat au poste « Intérêts et produits assimilés ». Ces produits financiers sont reconnus sur la base du taux d'intérêt implicite (TII) qui traduit un taux de rentabilité périodique constant sur l'encours d'investissement net du bailleur. Le TII est le taux d'actualisation qui permet de rendre égales :

- l'investissement net ;

- et la valeur d'entrée du bien (juste valeur à l'initiation augmentée des coûts directs initiaux constitués des coûts encourus spécifiquement par le bailleur pour la mise en place d'un contrat de location).

### **Contrats de location simple**

Un contrat qui n'est pas qualifié de contrat de location-financement est un contrat de location simple.

Les actifs donnés en location simple sont présentés parmi les immobilisations corporelles et incorporelles lorsqu'il s'agit de biens mobiliers et parmi les immeubles de placement lorsqu'il s'agit d'immeubles. Les loyers issus des contrats de location simple sont comptabilisés de façon linéaire sur la durée du bail au poste « Produits et charges des autres activités ».

Le Groupe Banque Populaire Bourgogne Franche-Comté ne réalise d'opération en qualité de bailleur.

#### **12.2.2 Opérations de location en tant que preneur**

### **Principes comptables**

IFRS 16 s'applique aux contrats qui, quelle que soit leur dénomination juridique, répondent à la définition d'un contrat de location telle qu'établie par la norme. Celle-ci implique d'une part, l'identification d'un actif et d'autre part, le contrôle par le preneur du droit d'utilisation de cet actif déterminé. Le contrôle est établi lorsque le preneur détient tout au long de la durée d'utilisation les deux droits suivants :

- le droit d'obtenir la quasi-totalité des avantages économiques découlant de l'utilisation du bien,
- le droit de décider de l'utilisation du bien.

L'existence d'un actif identifié est notamment conditionnée par l'absence, pour le bailleur, de droits substantiels de substitution du bien loué, cette condition étant appréciée au regard des faits et circonstances existant au commencement du contrat. La faculté pour le bailleur de substituer librement le bien loué confère au contrat un caractère non-locatif, son objet étant alors la mise à disposition d'une capacité et non d'un actif.

L'actif peut être constitué d'une portion d'un actif plus large, tel qu'un étage au sein d'un immeuble. Au contraire, une partie d'un bien qui n'est pas physiquement distinct au sein d'un ensemble sans localisation prédéfinie, ne constitue pas un actif identifié.

La norme IFRS 16 impose au locataire, à l'exception de certaines exemptions prévues par la norme, la comptabilisation au bilan des contrats de location sous la forme d'un droit d'utilisation de l'actif loué présenté, à l'actif parmi les immobilisations, et d'un passif locatif présenté parmi les passifs divers.

En date de comptabilisation initiale, aucun impôt différé n'est constaté dans la mesure où la valeur de l'actif est égale à celle du passif. Les différences temporelles nettes ultérieures résultant des variations des montants comptabilisés au titre du droit d'utilisation et du passif locatif entraînent la constatation d'un impôt différé.

Le passif locatif est évalué en date de prise d'effet du contrat de location à la valeur actualisée des paiements dus au bailleur sur la durée du contrat de location et qui n'ont pas encore été versés.

Ces paiements incluent les loyers fixes ou fixes en substance, les loyers variables basés sur un indice ou un taux retenu sur la base du dernier indice ou taux en vigueur, les éventuelles garanties de valeur résiduelle ainsi que le cas échéant toute somme à régler au bailleur au titre des options dont l'exercice est raisonnablement certain.

Sont exclus des paiements locatifs pris en compte pour déterminer le passif locatif, les paiements variables non basés sur un indice ou un taux, les taxes telle que la TVA, que celle-ci soit récupérable ou non, et la taxe d'habitation.

Le droit d'utilisation est comptabilisé à l'actif en date de prise d'effet du contrat de location pour une valeur égale au montant du passif locatif à cette date, ajusté des paiements versés au bailleur avant ou à cette date et ainsi non pris en compte dans l'évaluation du passif locatif, sous déduction des avantages incitatifs reçus. Le cas échéant ce montant est ajusté des coûts directs initiaux engagés par le preneur et d'une estimation des coûts de démantèlement et de remise en état dans la mesure où les termes et les conditions du contrat de location l'exigent, que la sortie de ressource soit probable et puisse être déterminée de manière suffisamment fiable.

Le droit d'utilisation sera amorti linéairement et le passif locatif actuariellement sur la durée du contrat de location en retenant comme taux d'actualisation le taux d'emprunt marginal des preneurs à mi-vie du contrat.



Le montant du passif locatif est ultérieurement réajusté pour tenir compte des variations d'indices ou de taux sur lesquels sont indexés les loyers. Cet ajustement ayant pour contrepartie le droit d'utilisation, n'a pas d'effet sur le compte de résultat.

Pour les entités faisant partie du mécanisme de solidarité financière qui centralisent leurs refinancements auprès de la Trésorerie Groupe, ce taux est déterminé au niveau du Groupe et ajusté, le cas échéant, dans la devise applicable au preneur.

La durée de location correspond à la période non résiliable pendant laquelle le preneur a le droit d'utiliser le bien sous-jacent à laquelle s'ajoutent, le cas échéant, les périodes couvertes par des options de prolongation dont le preneur juge son exercice raisonnablement certain et les périodes couvertes par des options de résiliation que le preneur a la certitude raisonnable de ne pas exercer.

Pour les baux commerciaux français dits « 3/6/9 », la durée retenue est en général de 9 ans. L'appréciation du caractère raisonnablement certain de l'exercice ou non des options portant sur la durée du contrat est réalisée en tenant compte de la stratégie de gestion immobilière des établissements du Groupe.

A l'issue du bail, le contrat n'est plus exécutoire, preneur et bailleur ayant chacun le droit de le résilier sans la permission de l'autre partie et en ne s'exposant qu'à une pénalité négligeable.

La durée des contrats non renouvelés ni résiliés à ce terme, dits « en tacite prolongation » est déterminée sur la base d'un jugement d'expert quant aux perspectives de détention de ces contrats et à défaut en l'absence d'information ad hoc, sur un horizon raisonnable de 3 ans.

Pour les contrats reconnus au bilan, la charge relative au passif locatif figure en marge d'intérêt au sein du produit net bancaire alors que la charge d'amortissement du droit d'utilisation est comptabilisée en dotations aux amortissements des immobilisations au sein du résultat brut d'exploitation.

Les contrats de location non reconnus au bilan, ainsi que les paiements variables exclus de la détermination du passif locatif sont présentés en charges de la période parmi les charges générales d'exploitation.

### Effets au compte de résultat des contrats de location-preneur

<i>en milliers d'euros</i>	Exercice 2023	Exercice 2022 retraité (24)
Charge d'intérêt sur passifs locatifs	- 122,00	- 47,00
Dotation aux amortissements au titre de droits d'utilisation	- 2 927,00	- 2 969,00
Paiements locatifs variables non pris en compte dans l'évaluation des passifs locatifs	-	-
<b>CHARGES DE LOCATION RELATIVES AUX CONTRATS DE LOCATION RECONNUS AU BILAN</b>	<b>- 3 049,00</b>	<b>- 3 016,00</b>

### Echéancier des passifs locatifs

<i>en milliers d'euros</i>	Montants des paiements futurs non actualisés				Total
	<6 mois	6 mois < 1 an	1 an < 5 ans	> 5 ans	
<b>Passifs locatifs</b>	1 376,00	1 203,00	6 542,00	2 444,00	11 565,00

### 12.3 Transactions avec les parties liées

Les parties liées au Groupe sont les sociétés consolidées, y compris les sociétés mises en équivalence, BPCE, les centres informatiques et les principaux dirigeants du Groupe.

### 12.3.1 Transactions avec les sociétés consolidées

Les transactions réalisées au cours de l'exercice et les encours existants en fin de période entre les sociétés du Groupe consolidées par intégration globale sont totalement éliminés en consolidation.

Dans ces conditions, figurent dans les transactions avec les parties liées les opérations réciproques avec :

Dans ces conditions, sont renseignées ci-après les opérations réciproques avec :

- l'organe central BPCE ;
- les coentreprises qui sont mises en équivalence ;
- les entités sur lesquelles le Groupe exerce une influence notable et qui sont mises en équivalence (entreprises associées) ;
- les entités qui sont des régimes d'avantages postérieurs à l'emploi au bénéfice des salariés ou des parties liées du Groupe (IPBP, IPAusterlitz) ;
- les autres parties liées correspondent aux entités contrôlées par les Banques Populaires prises dans leur ensemble (tel que BPCE Achats) et les centres informatiques (tels que I-BP).

	31/12/2023				31/12/2022 retraité <sup>(24)</sup>			
	Société mère	Entités exerçant un contrôle conjoint ou une influence notable	Co-entreprises et autres parties liées	Entreprises associées	Société mère	Entités exerçant un contrôle conjoint ou une influence notable	Co-entreprises et autres parties liées	Entreprises associées
<i>en milliers d'euros</i>								
Crédits	2 440 776				1 955 942			
Autres actifs financiers	812 779			55 428	756 672			58 284
Autres actifs								
<b>Total des actifs avec les entités liées</b>	<b>3 253 555</b>			<b>55 428</b>	<b>2 712 614</b>			<b>58 284</b>
Dettes	4 070 524				3 041 285			
Autres passifs financiers								
Autres passifs								
<b>Total des passifs envers les entités liées</b>	<b>4 070 524</b>				<b>3 041 285</b>			
Intérêts, produits et charges assimilés	-35 837				780			
Commissions	-8 266			15 608	-6 547			
Résultat net sur opérations financières	36 993			4 638	33 952			4 632
Produits nets des autres activités								
<b>Total du PNB réalisé avec les entités liées</b>	<b>-7 110</b>			<b>20 246</b>	<b>28 185</b>			<b>4 632</b>
Engagements donnés	5 153				5 706			
Engagements reçus	16 886				12 531			
Engagements sur instruments financiers à terme								
<b>Total des engagements avec les entités liées</b>	<b>22 039</b>				<b>18 237</b>			

La liste des filiales consolidées par intégration globale est communiquée en note 13 - « Périmètre de consolidation ».

### 12.3.2 Transactions avec les dirigeants

Les principaux dirigeants sont les organes de direction et d'administration de la Banque Populaire Bourgogne Franche-Comté.

<i>en milliers d'euros</i>	Exercice 2023	Exercice 2022
Avantages à court terme	1 014	888
Avantages postérieurs à l'emploi		
Avantages à long terme		
Indemnités de fin de contrat de travail		
Paiements en actions		
<b>Total</b>	<b>1 014</b>	<b>888</b>

#### Avantages à court terme

Les avantages à court terme versés aux dirigeants de la Banque Populaire Bourgogne Franche-Comté s'élèvent à 1 014 milliers d'euros au titre de 2023 (contre 888 milliers d'euros au titre de 2022).

Ils comprennent les rémunérations, jetons de présence et avantages versés aux membres du directoire et aux membres du conseil de surveillance.

## **Avantages postérieurs à l'emploi, avantages à long terme et indemnités de fin de contrat de travail**

Les avantages postérieurs à l'emploi, avantages à long terme et indemnités de fin de contrat de travail des dirigeants de la Banque Populaire Bourgogne Franche-Comté sont décrits dans la partie « Gouvernement d'entreprise » du Rapport annuel.

### **12.4 Intérêts dans les entités structurées non consolidées**

#### *12.4.1 Nature des intérêts dans les entités structurées non consolidées*

Une entité structurée non consolidée est une entité structurée qui n'est pas contrôlée et donc pas comptabilisée selon la méthode de l'intégration globale. En conséquence, les intérêts détenus dans une coentreprise ou une entreprise associée qui ont le caractère d'entité structurée relèvent du périmètre de cette annexe.

Il en est de même des entités structurées contrôlées et non consolidées pour des raisons de seuils.

Sont concernées toutes les entités structurées dans lesquelles le Groupe Banque Populaire Bourgogne Franche-Comté détient un intérêt et intervient avec l'un ou plusieurs des rôles suivants :

- originateur/structureur/arrangeur ;
- agent placeur ;
- gestionnaire ;
- ou, tout autre rôle ayant une incidence prépondérante dans la structuration ou la gestion de l'opération (exemple : octroi de financements, de garanties ou de dérivés structurants, investisseur fiscal, investisseur significatif, etc.).

Au cas particulier de la gestion d'actifs, les investissements dans des structures de capital-investissement / risque ou des fonds immobiliers sont présentés sauf caractère non significatif pour le Groupe Banque Populaire Bourgogne Franche-Comté.

Un intérêt dans une entité correspond à toute forme de lien contractuel ou non contractuel exposant le Groupe Banque Populaire Bourgogne Franche-Comté à un risque de variation des rendements associés à la performance de l'entité. Les intérêts dans une autre entité peuvent être attestés, entre autres, par la détention d'instruments de capitaux propres ou de titres de créances, ainsi que, par d'autres formes de liens, telles qu'un financement, un crédit de trésorerie, un rehaussement de crédit, l'octroi de garanties ou des dérivés structurés.

Le Groupe Banque Populaire Bourgogne Franche-Comté restitue dans la note 12.5 l'ensemble des opérations enregistrées à son bilan au titre des risques associés aux intérêts détenus dans les entités structurées retenues dans le périmètre ci-avant.

Les entités structurées avec lesquelles le Groupe est en relation peuvent être regroupées en quatre familles : les entités mises en œuvre dans l'activité de gestion d'actif, les véhicules de titrisation, les entités créées dans le cadre d'un financement structuré et les entités mises en place pour d'autres natures d'opérations.

#### **Gestion d'actifs**

La gestion d'actifs financiers (aussi appelée gestion de portefeuille ou Asset Management) consiste à gérer des capitaux ou des fonds confiés par des investisseurs en investissant dans les actions, les obligations, les SICAV de trésorerie, les hedge funds etc.

L'activité de gestion d'actifs qui fait appel à des entités structurées est représentée par la gestion collective ou gestion de fonds. Elle regroupe plus spécifiquement les organismes de placement collectif au sens du code monétaire et financier (autres que les structures de titrisation) ainsi que les organismes équivalents de droit étranger. Il s'agit en particulier d'entités de type OPCVM, fonds immobiliers et fonds de capital investissement.

#### **Titrisation**

Les opérations de titrisation sont généralement constituées sous la forme d'entités structurées dans lesquelles des actifs ou des dérivés représentatifs de risques de crédit sont cantonnés.

Ces entités ont pour vocation de diversifier les risques de crédit sous-jacents et de les scinder en différents niveaux de subordination (tranches) en vue, le plus souvent, de leur acquisition par des investisseurs qui recherchent un certain niveau de rémunération, fonction du niveau de risque accepté.

Les actifs de ces véhicules et les passifs qu'ils émettent sont notés par les agences de notation qui surveillent l'adéquation du niveau de risque supporté par chaque tranche de risque vendue avec la note attribuée.

Les formes de titrisation rencontrées et faisant intervenir des entités structurées sont les suivantes :  
Les opérations par lesquelles le Groupe (ou une filiale) cède pour son propre compte à un véhicule dédié, sous une forme « cash » ou synthétique, le risque de crédit relatif à l'un de ses portefeuilles d'actifs ;  
les opérations de titrisation menées pour le compte de tiers. Ces opérations consistent à loger dans une structure dédiée (en général un fonds commun de créances (FCC) des actifs d'une entreprise tierce. Le FCC émet des parts qui peuvent dans certains cas être souscrites directement par des investisseurs, ou bien être souscrites par un conduit multi-cédants qui refinance l'achat de ses parts par l'émission de « notes » de faible maturité (billets de trésorerie ou « commercial paper »).

### **Financements (d'actifs) structurés**

Le financement structuré désigne l'ensemble des activités et produits mis en place pour apporter des financements aux acteurs économiques tout en réduisant le risque grâce à l'utilisation de structures complexes. Il s'agit de financements d'actifs mobiliers (afférents aux transports aéronautiques, maritimes ou terrestres, télécommunication...), d'actifs immobiliers et d'acquisition de sociétés cibles (financements en LBO).

Le Groupe peut être amené à créer une entité structurée dans laquelle est logée une opération de financement spécifique pour le compte d'un client. Il s'agit d'organisation contractuelle et structurelle. Les spécificités de ces financements se rattachent à la gestion des risques, avec le recours à des notions telles que le recours limité ou la renonciation à recours, la subordination conventionnelle et/ou structurelle et l'utilisation de véhicules juridiques dédiés appelés en particulier à porter un contrat unique de crédit-bail représentatif du financement accordé.

### **Autres activités**

Il s'agit d'un ensemble regroupant le reste des activités.

#### *12.4.2 Nature des risques associés aux intérêts détenus dans les entités structurées non consolidées*

Les actifs et passifs comptabilisés dans les différents postes du bilan du Groupe au titre des intérêts détenus dans les entités structurées non consolidées contribuent à la détermination des risques associés à ces entités.

Les valeurs recensées à ce titre à l'actif du bilan, complétées des engagements de financement et de garantie donnés sous déduction des engagements de garantie reçus et des provisions enregistrées au passif, sont retenues pour apprécier l'exposition maximale au risque de perte. Il est à noter que l'exposition maximale au risque de perte ne prend pas en compte les passifs financiers à la juste valeur par résultat. Cette exposition se limite, dans le cas particulier des instruments dérivés optionnels, aux ventes d'options.

Le poste « notionnel des dérivés » correspond au notionnel des ventes d'options vis-à-vis des entités structurées.

Les données sont présentées ci-dessous, agrégées sur la base de leur typologie d'activité.

Au 31 décembre 2023

<i>en milliers d'euros</i>	Titrisation	Gestion d'actifs	Financements structurés	Autres activités
<b>Actifs financiers à la juste valeur par résultat</b>				
Instruments dérivés de transaction				
Instruments financiers classés en trading (hors dérivés)				
Actifs financiers à la juste valeur par résultat - Non basique				
Instruments financiers classés en juste valeur sur option				
Instruments de capitaux propres hors transaction				
<b>Actifs financiers à la juste valeur par capitaux propres</b>				<b>47 475</b>
Actifs financiers au coût amorti				
Actifs divers				
<b>Total actif</b>				<b>47 475</b>
<b>Passifs financiers à la juste valeur par résultat</b>				
Provisions				
<b>Total passif</b>				
<b>Engagements de financement donnés</b>				
<b>Engagements de garantie donnés</b>				
<b>Garantie reçues</b>				
<b>Notionnel des dérivés</b>				
<b>Exposition maximale au risque de perte</b>				<b>47 475</b>
<b>Taille des entités structurées</b>				<b>1 348 201</b>

Au 31 décembre 2022

<i>en milliers d'euros</i>	Titrisation	Gestion d'actifs	Financements structurés	Autres activités
<b>Actifs financiers à la juste valeur par résultat</b>				
Instruments dérivés de transaction				
Instruments financiers classés en trading (hors dérivés)				
Actifs financiers à la juste valeur par résultat - Non basique				
Instruments financiers classés en juste valeur sur option				
Instruments de capitaux propres hors transaction				
<b>Actifs financiers à la juste valeur par capitaux propres</b>				<b>53 297</b>
Actifs financiers au coût amorti				
Actifs divers				
<b>Total actif</b>				<b>53 297</b>
<b>Passifs financiers à la juste valeur par résultat</b>				
Provisions				
<b>Total passif</b>				
<b>Engagements de financement donnés</b>				
<b>Engagements de garantie donnés</b>				
<b>Garantie reçues</b>				
<b>Notionnel des dérivés</b>				
<b>Exposition maximale au risque de perte</b>				<b>53 297</b>
<b>Taille des entités structurées</b>				<b>1 318 139</b>

Le critère de la taille retenu varie en fonction de l'activité des entités structurées :

- Titrisation, le montant total des émissions au passif des entités ;
- Gestion d'actifs, l'actif net des organismes de placement collectif (autre que titrisation);
- Financements structurés, le montant total des encours de financement restant dû par les entités l'ensemble des banques ;
- Autres activités, le total bilan.

Au cours de la période le Groupe n'a pas accordé sans obligation contractuelle ou aider à obtenir, de soutien financier aux entités structurées non consolidés dans lesquelles il détient des intérêts.

## 12.5 Honoraires des commissaires aux comptes

montants en milliers d'euros	Commissaires aux comptes responsables du contrôle des comptes de BPCE														TOTAL	
	PwC				Mazars				Deloitte				Autres		2023	2022
	Montant		%		Montant		%		Montant		%		2023	2022		
	2023	2022	2023	2022	2023	2022	2023	2022	2023	2022	2023	2022				
Missions de certification des comptes	111	105	97%	95%	0		0%		114	105	93%	81%	28	25	253	235
Services autres que la certification des comptes	4	5	3%	5%	14		100%		9	24	7%	19%	1	1	28	30
<b>TOTAL</b>	<b>115</b>	<b>110</b>	<b>100%</b>	<b>100%</b>	<b>14</b>		<b>12%</b>		<b>123</b>	<b>129</b>	<b>107%</b>	<b>117%</b>	<b>29</b>	<b>26</b>	<b>281</b>	<b>265</b>
dont honoraires versés à l'entité portant le mandat CAC sur les entités consolidantes pour la certification des comptes	111	105							114	105			28	25	253	235
dont honoraires versés à l'entité portant le mandat CAC sur les entités consolidantes pour les services autres que la certification des comptes	4	5			14				9	24			1	1	28	30

### 3.1.2.13. Note 13 : Détail du périmètre de consolidation

## 13.1 Opération de titrisation

La titrisation est un montage financier qui permet à une entité d'améliorer la liquidité de son bilan. Techniquement, des actifs sélectionnés en fonction de la qualité de leurs garanties sont regroupés dans une société ad hoc qui en fait l'acquisition en se finançant par l'émission de titres souscrits par des investisseurs.

Les entités spécifiques créées dans ce cadre sont consolidées lorsque le Groupe en a le contrôle. Le contrôle est apprécié au regard des critères de la norme IFRS 10 et rappelés en 3.2.1.

### Opération de titrisation du Groupe BPCE

En 2023, plusieurs nouvelles entités ad hoc (Fonds Communs de Titrisation ou « FCT ») ont été consolidées au sein du Groupe BPCE :

- BPCE Home Loans FCT 2023 et BPCE Home Loans FCT 2023 Demut, toutes deux nées d'une opération de titrisation réalisée par les Banques Populaires et les Caisses d'Épargne le 27 octobre 2023. Cette opération s'est traduite par une cession de prêts immobiliers (0.967 milliard d'euros) à BPCE Home Loans FCT 2023 et, une souscription par des investisseurs externes des titres seniors émis par le FCT (0.9 milliard d'euros). Cette opération, malgré un placement sur le marché, n'est pas déconsolidante puisque les établissements ayant cédé les crédits ont souscrit aux titres subordonnés et aux parts résiduelles. Ils conservent ainsi le contrôle au sens d'IFRS 10. Elle succède aux précédentes opérations de titrisation : BPCE Master Home Loans, BPCE Consumer Loans 2016 (titrisation de prêts personnels), BPCE Home Loans FCT 2017\_5 (titrisation prêts immobiliers), BPCE Home Loans FCT 2018, 2019, 2020 et 2021 (titrisation prêts immobiliers), BPCE consumer Loan 2022.
- Opération Mercure Master SME FCT et Mercure Master SME FCT Demut sur le prêt équipement, née d'une opération de titrisation interne au Groupe réalisée par les Banques Populaires et les Caisses d'Épargne le 29 novembre 2023. Cette opération autosouscrite s'est traduite par une cession de prêts équipement (18,8 milliards d'euros) au FCT Mercure Master SME et une souscription par les Banques Populaires et les Caisses d'Épargne de l'ensemble du passif émis par le FCT.

## 13.2 Périmètre de consolidation au 31 décembre 2023

Les entités dont la contribution aux états financiers consolidés n'est pas significative n'ont pas vocation à entrer dans le périmètre de consolidation. Pour les entités répondant à la définition d'entités du secteur financier du règlement (UE) n°575/2013 du Parlement européen et du Conseil du 26 juin 2013 (dit « CRR »), les seuils de consolidation comptable sont alignés, à compter du 31 décembre 2017, sur ceux retenus pour le périmètre de consolidation prudentielle. L'article 19 du CRR fait référence à un seuil de 10 millions d'euros de total bilan et de hors bilan. Pour les entités du secteur non financier, le caractère significatif est apprécié au niveau des entités consolidées. Selon le principe de la significativité ascendante, toute entité incluse dans un périmètre de niveau inférieur est incluse dans les périmètres de consolidation de niveaux supérieurs, même si elle n'est pas significative pour ceux-ci.

Pour chacune des entités du périmètre est indiqué le pourcentage d'intérêt. Le pourcentage d'intérêt exprime la part de capital détenue par le Groupe, directement et indirectement, dans les entreprises du

périmètre. Le pourcentage d'intérêt permet de déterminer la part du Groupe dans l'actif net de la société détenue.

Sociétés	Implantation <sup>(55)</sup>	Activités	Taux d'intérêt	Méthode <sup>(56)</sup>
SARL Sté d'Expansion BFC	France	Intermédiaire en transactions immobilières	100,00%	IG
SAS BFC Croissance	France	Activités financières	100,00%	IG
SCM Socama Bourgogne Franche-Comté	France	Attribution d'aval et caution en matière de crédits immobiliers et toutes opérations connexes	0,35%	IG
SCM Socami Bourgogne Franche-Comté	France	Attribution d'aval et caution en matière de crédits immobiliers et toutes opérations connexes	5,08%	IG
SCM Soprolib Bourgogne Franche-Comté et pays de l'Ain	France	Attribution d'aval et caution en matière de crédits immobiliers et toutes opérations connexes	1,47%	IG
BFA FONCIERE	France	Intermédiaire en transactions immobilières	100,00%	IG

<sup>(55)</sup> Pays d'implantation

<sup>(56)</sup> Méthode d'intégration globale (I.G.), activité conjointe (A.C.) et méthode de valorisation par mise en équivalence (M.E.E.)